

**NEGOCIACIÓN DE EXCHANGE TRADED FUNDS (ETF): APORTES PARA EL
MERCADO INTEGRADO LATINOAMERICANO (2012-2013)**

JONH FREDY HUERTAS GONZÁLEZ
JHONY ALEXANDER ROJAS MONTOYA
ANDRÉS SANTIAGO ESPINOSA ARBOLEDA

UNIVERSIDAD DE MEDELLÍN
FACULTAD DE INGENIERÍAS
ESPECIALIZACIÓN EN FINANZAS Y MERCADOS DE CAPITALES
MEDELLÍN
2013

**NEGOCIACIÓN DE EXCHANGE TRADED FUNDS (ETF): APORTES PARA EL
MERCADO INTEGRADO LATINOAMERICANO (2012-2013)**

JONH FREDY HUERTAS GONZÁLEZ
JHONY ALEXANDER ROJAS MONTOYA
ANDRÉS SANTIAGO ESPINOSA ARBOLEDA

Trabajo de grado como requisito para optar al título de
Especialista en Finanzas y Mercado de Capitales

Asesor metodológico
JOSÉ LEONARDO RAMÍREZ ECHAVARRÍA
Magister en Ingeniería Área Automática

Asesor Temático
YOHANY PEMBERTHY SALAS
Especialista en Finanzas y Mercado de Capitales

UNIVERSIDAD DE MEDELLÍN
FACULTAD DE INGENIERÍAS
ESPECIALIZACIÓN EN FINANZAS Y MERCADOS DE CAPITALS
MEDELLÍN
2013

CONTENIDO

	Pág
RESUMEN	9
ABSTRACT	10
INTRODUCCIÓN	11
GLOSARIO	13
1. ASPECTOS RELEVANTES DEL ANTEPROYECTO	21
1.1 PLANTEAMIENTO DEL PROBLEMA	21
1.2 JUSTIFICACIÓN	22
1.3 REVISIÓN DE LA LITERATURA	23
1.4 OBJETIVOS	25
1.4.1 Objetivo General	25
1.4.2 Objetivos específicos	25
1.5 ALCANCE DEL PROYECTO	25
2. LOS ETF EN EL MERCADO DE VALORES	27
2.1 LOS EXCHANGE TRADED FUNDS (ETF's):	27
2.2 LOS ÍNDICES BURSÁTILES	28
2.3 MÉTODOS DE ELABORACIÓN DE ÍNDICES	29
2.3.1 Seleccionar una canasta de activos	29
2.3.2 Determinar la forma de ponderación de los activos que componen el índice	30
2.4 ÍNDICES COMO INVERSIÓN	34
2.5 COMO SE REPLICA UN ÍNDICE A TRAVÉS DE ETF	35
2.5.1 Replica física completa.	35
2.5.2 Replica física parcial	36
2.5.3 Replica sintética o réplica basada en Swap	36
2.6 EL PRECIO JUSTO DE UN ETF	37

3. PROPUESTA DE ETF PARA EL MERCADO LATINOAMERICANO.	40
3.1 CANASTAS DE LOS ÍNDICES BURSÁTILES DE COLOMBIA, CHILE Y PERÚ	40
3.2 EVOLUCIÓN DE LOS ÍNDICES BURSÁTILES	46
3.3 CONSTITUCIÓN DEL ETF PARA EL MERCADO MILA	48
3.4 CONCLUSIÓN	57
4. CONCLUSIONES	58
5. RECOMENDACIONES	60
BIBLIOGRAFÍA	61

LISTA DE FIGURAS

	Pág.
Figura 1. Réplica física completa	35

LISTA DE GRÁFICAS

	Pág.
Gráfica 1. Evolución de los índices bursátiles	46
Gráfica 2. Rendimiento General TOP 10 MILA VS Rendimiento Índices Mercados MILA	51
Gráfica 3. Rendimiento MILA Banks VS Rendimiento Índices Mercados MILA	53
Gráfica 4. Rendimiento MILA Mining & Oil VS Rendimiento Índices Mercados MILA	55

LISTA DE TABLAS

	Pág.
Tabla 1. Réplica tradicional vs. Réplica sintética	37
Tabla 2. Canasta del IGBC	40
Tabla 3. Canasta del IPSA	41
Tabla 4. Canasta del IGBVL	42
Tabla 5. Distribución sectorial de las acciones del IGBC	43
Tabla 6. Distribución sectorial de las acciones del IPSA	44
Tabla 7. Distribución sectorial de las acciones del IGBVL	45
Tabla 8. Canasta de elegibles del IGBC para el TOP 10 MILA	49
Tabla 9. Canasta de elegibles del IPSA para el TOP 10 MILA	49
Tabla 10. Canasta de elegibles del IGBVL para el TOP 10 MILA	50
Tabla 11. ETF TOP 10 MILA	50
Tabla 12. Canasta de elegibles del IGBC para el MILA Banks	52
Tabla 13. Canasta de elegibles del IPSA para el MILA Banks	52
Tabla 14. Canasta de elegibles del IGBVL para el MILA Banks	52
Tabla 15. ETF MILA Banks	52
Tabla 16. Canasta de elegibles del IGBC para el MILA Mining & Oil	54
Tabla 17. Canasta de elegibles del IPSA para el MILA Mining & Oil	54
Tabla 18. Canasta de elegibles del IGBVL para el MILA Mining & Oil	54
Tabla 19. ETF MILA Mining & Oil	55

TÍTULO

NEGOCIACIÓN DE EXCHANGE TRADED FUNDS (ETF): APORTES PARA EL MERCADO INTEGRADO LATINOAMERICANO (2012-2013)

AUTORES

JONH FREDY HUERTAS GONZÁLEZ

JHONY ALEXANDER ROJAS MONTOYA

ANDRÉS SANTIAGO ESPINOSA ARBOLEDA

TÍTULO QUE SE OTORGA

Especialista en Finanzas y Mercado de Capitales

ASESORES

Asesor metodológico

JOSÉ LEONARDO RAMÍREZ ECHAVARRÍA

Magister en Ingeniería Área Automática

Asesor Temático:

YOHANY PEMBERTHY SALAS

UNIVERSIDAD DE MEDELLÍN

FACULTAD DE INGENIERÍAS

ESPECIALIZACIÓN EN FINANZAS Y MERCADOS DE CAPITALS

MEDELLÍN

2013

RESUMEN

Los Exchange Traded Funds (ETF) son fondos de inversión que se transan del mismo modo que las acciones en distintos mercados financieros alrededor del

mundo. La mayoría busca replicar el índice de un mercado bursátil u otro índice determinado. Este vehículo de inversión es usado por sus bajos costos, lo cual permite que personas con poco capital puedan invertir en la bolsa de valores, beneficiarse del comportamiento del activo y garantizar un rendimiento similar a su subyacente. Así, los ETF se constituyen en un producto innovador que provee la diversificación y profundidad necesaria para el Mercado Integrado Latinoamericano (MILA). La estructuración de un ETF, que combina acciones de diferentes sectores de las economías que integran el MILA, arrojó resultados sobresalientes al comparar su desempeño con los benchmark IPSA, IGVL e IGBC. El desempeño se evaluó en términos de rentabilidad.

ABSTRACT

The Exchange Traded Funds (ETFs) are funds traded in the same way that the shares in various financial markets around the world. Most seek to replicate a stock market index or another particular index. This investment vehicle is used for its low costs, allowing that people with little amounts of capital to invest in the stock market, benefit from the behavior of the asset and ensure a similar performance to their underlying asset. Thus, ETFs are an innovative product that provides diversification and depth necessary for the Latin American Integrated Market (MILA). The structuring of an ETF, which combines actions of different sectors of the economies that make up the MILA, gave outstanding results when comparing their performance with the benchmark IPSA, IGVL and IGBC. Performance was assessed in terms of profitability.

INTRODUCCIÓN

Los Fondos Cotizados en Bolsa o *Exchange Traded Funds* (ETF) hacen su aparición en el mercado de valores estadounidense en el año 1993 cuando se estructura el primer ETF sobre el índice S&P 500. A partir de ahí, han sido utilizados como una herramienta de inversión que permite optimizar la relación riesgo-rendimiento en la estructuración de portafolios. Los ETF son un tipo de fondos de inversión cuyas participaciones son negociadas en el mercado de valores como si se tratara de acciones y cuya política de inversión consiste en replicar la composición de un índice bursátil, sea de renta variable, de renta fija, de materias primas o de divisas.

El primer ETF en el mercado de valores colombiano es el ICOLCAP, instrumento que pretende replicar el comportamiento del índice COLCAP, el cual se compone de las acciones de las 20 compañías con mayor valor de capitalización bursátil de la Bolsa de Valores de Colombia (BVC). La negociación del ICOLCAP se inició en 2011, el mismo año en que fue abierto oficialmente el Mercado Integrado Latinoamericano (MILA), el cual reúne las bolsas de valores de Chile, Perú y Colombia.

El principal reto del MILA en sus primeros años de desarrollo es garantizar la liquidez suficiente para que las inversiones se profundicen y los objetivos de la integración sean alcanzados. Por su parte, los intermediarios del mercado de valores están llamados a crear y estructurar nuevos y diversos negocios, con el fin de aprovechar al máximo las oportunidades del Mercado Integrado. En este contexto, los ETF aparecen como una opción interesante para la negociación en el MILA, ya que por su estructura, permiten invertir en todo el mercado, minimizando los costos de transacción asociados a una amplia canasta de activos representativos.

Por estos motivos, se hace necesario un estudio comprensivo que muestre las principales características de los ETF y las oportunidades que brinda el mercado latinoamericano para la inversión en este tipo de instrumentos. A partir de este análisis, se proponen 3 ETF que ofrecen a los inversionistas mejores niveles de rendimiento y diversificación.

El siguiente trabajo se presenta estructurado con una metodología de funcionamiento de las características generales de los ETF y cómo invertir en las principales compañías de los países que integran el mercado MILA, y así evaluar los resultados de la rentabilidad de estos Etf donde cada capítulo está desarrollado con fundamento en cada uno de los objetivos específicos del ante proyecto.

GLOSARIO¹

ACCIÓN: título de propiedad de carácter negociable representativo de una parte alícuota del patrimonio de una sociedad o empresa. Otorga a sus titulares derechos que pueden ser ejercicios colectivamente y/o individualmente.

ANÁLISIS FINANCIERO: es la presentación en forma procesada de la información de los estados financieros de una empresa y que sirve para la toma de decisiones económicas, tales como nuevas inversiones, fusiones de empresas, concesión de crédito, etc. El análisis es horizontal si se ocupa de los cambios que se presentan en las cuentas individuales de un periodo a otro. Es vertical si se relaciona cada una de las cuentas o partes de un estado financiero con un total determinado dentro del mismo estado. (Los estados financieros deben ser comparables).

ANÁLISIS FINANCIERO: es un conjunto de principios, técnicos y procedimientos que se utilizan para transformar la información reflejada en los estados financieros, en información procesada, utilizable para la toma de decisiones económicas, tales como nuevas inversiones, fusiones de empresas, concesión de crédito, etc.

ADMINISTRACIÓN DE PORTAFOLIO: asesorar y acompañar para conformar portafolios que respondan a necesidades específicas del inversionista. Es requerida una alta ingeniería financiera y de la claridad en los objetivos, políticas de riesgo y expectativas de rentabilidad.

BOLSA DE VALORES: establecimiento público o privado, donde personas calificadas realizan operaciones de compraventa de títulos valores por orden de sus clientes. Es un mercado centralizado y regulado.

¹ Fuente del glosario: VALORES BANCOLOMBIA (2008).

BURSÁTIL: todo lo que se refiere a negocios de Bolsa, como la compraventa y canje de valores, compraventa de mercaderías en presente o en mercado de futuros, cotizaciones, valorizaciones, etc.

CAPITALIZACIÓN BURSÁTIL: es el valor dado a una empresa en Bolsa. Se calcula multiplicando la cotización por el número de acciones que componen el capital de dicha empresa. La capitalización de los valores cotizados en la bolsa es la que se obtiene sumando todas las cotizaciones de dichos valores en un momento dado. Este índice se emplea para comparar mercados bursátiles.

COLCAP: es el Índice Accionario de Capitalización publicado por la Bolsa de Valores de Colombia, el cual refleja el comportamiento de las 20 acciones más liquidas de la BVC ponderadas por su Capitalización Bursátil Ajustada y su publicación comenzó en enero de 2008. La composición del índice se revisa trimestralmente y tiene en cuenta la frecuencia, rotación y volumen de las acciones en los últimos 90, 180 y 360 días respectivamente, los cuales se utilizan en una función de liquidez que da igual ponderación a cada uno de ellos.

DIVERSIFICACIÓN DEL RIESGO: maniobra que pretende disminuir el riesgo total de un portafolio ya existente o recién creado, a través de la adquisición de diversos títulos valores emitidos por diferentes empresas, los cuales tengan variados comportamientos y riesgos.

ESTRATEGIA DE INVERSIÓN ACTIVA: estrategia de inversión en materia de gestión de portafolios que pretende superar el rendimiento promedio mediante la utilización de criterios racionales y/o herramientas de análisis para la selección y negociación de acciones y otras clases de activos.

Los administradores de fondos de inversión con una estrategia activa tratan de superar el desempeño de índices o alcanzar un objetivo de retorno total específico.

Los administradores de fondos bursátiles por el contrario, tratan de replicar lo más exactamente posible el rendimiento del respectivo índice de referencia.

Los administradores de fondos índices por el contrario, tratan de replicar lo más exactamente posible el rendimiento de índices.

ESTRATEGIA DE INVERSIÓN: en finanzas, una estrategia de inversión es un conjunto de reglas, y procedimientos, que orientan a un inversor en la selección de una cartera de inversiones. La disyuntiva riesgo retorno hace que los inversores tomen diferentes estrategias maximizar los retornos esperados de la inversión a través de activos de riesgo, otros prefieren reducir al mínimo el riesgo, pero la mayoría selecciona una estrategia en algún punto intermedio.

FONDOS BURSÁTILES - *EXCHANGE TRADED FUNDS* (ETFs): los Fondos Bursátiles (ETFs) son un tipo especial de cartera colectiva, diseñados para seguir o replicar índices. Son instrumentos que combinan características de las acciones y de las carteras colectivas tradicionales, para ofrecer las ventajas de ambos instrumentos. Los Fondos Bursátiles (ETFs) son fondos abiertos cuya redención no se encuentra sujeta a un término mínimo determinado y están registrados en varias bolsas de valores en todo el mundo. A diferencia de las unidades de participación que emiten las carteras colectivas abiertas, las unidades de participación de los Fondos Bursátiles (ETFs) se consideran valores y se pueden negociar durante los horarios de la bolsa de valores. Estos instrumentos cada vez tienen más éxito entre los inversionistas institucionales y particulares, siendo utilizados para la construcción de una amplia gama de aplicaciones en materia de

portafolios de inversión, la implementación de estrategias de inversión a corto y largo plazo, controlar costos y riesgos y seguir estrategias de negociación.

FONDO DE INVERSIÓN: conjunto de recursos administrados por una Sociedad de Inversión, que los aplica en una cartera de títulos diversificada, distribuyendo los resultados a los participantes, proporcionalmente al número de unidades poseídas.

FONDEO: operación consistente en adquirir fondos para prestarlos. En el mercado externo se utilizan los términos largo y corto para indicar que el banco toma prestados fondos a plazos largo y corto.

HORIZONTE DE INVERSIÓN: el plazo de tiempo que transcurre entre el depósito de activos para ser invertidos hasta el uso previsto de los ingresos obtenidos por la liquidación de una cartera de inversión. Cuando el horizonte de inversión se limita al período de tiempo hasta que la estrategia de inversión se revise, en ocasiones se denomina horizonte de planificación.

INTERMEDIACIÓN: situación en la cual las relaciones entre los agentes que tienen necesidad de financiación y los que tienen capacidad de otorgarla son indirectas.

INSTRUMENTO: término legal aplicado a una letra de cambio, cheque, escritura o cualquier documento escrito por medio del cual se expresa algún derecho o contrato.

INSTRUMENTOS DE CORTO PLAZO: corresponden a los títulos de crédito emitidos con amortización total a menos de un año de plazo.

INSTRUMENTOS DE LARGO PLAZO: los emitidos con amortización total a más de un año.

INSTRUMENTOS DERIVADOS: son instrumentos financieros, generalmente contratos que estipulan que las partes se comprometen a comprar o vender, en una fecha futura, un bien determinado que puede ser físico (commodities), monedas e instrumentos financieros, a un valor que se fija en el momento de la negociación.

ÍNDICES BURSÁTILES: se define como el indicador bursátil del mercado ordinario de la Bolsa de Valores de Colombia. Refleja las fluctuaciones que por efectos de oferta y demanda o por factores externos del mercado, sufren los precios de las acciones. Es el instrumento más representativo, ágil y oportuno para evaluar la evolución y tendencia del mercado accionario. Cualquier variación de su nivel es el fiel sinónimo del comportamiento de este segmento del mercado, explicando con su aumento las tendencias alcistas en los precios de las acciones y, en forma contraria, con su reducción la tendencia hacia la baja de los mismos.

ICOLCAP: es un fondo bursátil que se encuentra constituido por las 20 acciones de mayor representatividad del mercado colombiano, con un precio que resume el valor de dichas acciones. A diferencia de una cartera colectiva, el Fondo Bursátil tiene una gestión pasiva, es líquido, económico, transparente y se puede operar como una acción en la BVC. A diferencia de un ADR, el cual representa a una sola compañía, el ICOLCAP representa a un conjunto de acciones, todas en un solo título negociable en pesos por cualquier inversionista localmente.

LIQUIDEZ BURSÁTIL: término que hace referencia al mercado en general o a alguna acción específica. Cuando se trata de este último caso, indica la facilidad que en un momento dado se tendrá para comprar o vender determinada acción. El

título de una empresa que mantenga un alto volumen de negociación accionaria por jornada, en relación con su número total de acciones, tendrá una alta liquidez.

LIQUIDEZ: es la mayor o menor facilidad que tiene el tenedor de un título o un activo para transformarlo en dinero en cualquier momento.

LIQUIDEZ PRIMARIA: posibilidad de redimir la inversión en la entidad emisora y/o fideicomisario, antes del vencimiento del título.

LIQUIDEZ SECUNDARIA: posibilidad de transformar o vender la inversión o título en el mercado secundario de la Bolsa, donde es adquirido por un nuevo inversionista.

MERCADO DE CAPITALES: es el conjunto de mecanismos a disposición de una economía para cumplir la función básica de la asignación y distribución, en el tiempo y en el espacio, de los recursos de capital, los riesgos, el control y la información asociados con el proceso de transferencia del ahorro a la inversión.

MILA: el Mercado Integrado Latinoamericano MILA, que reúne a la Bolsa de Valores de Lima (BVL), la Bolsa de Valores de Colombia (BVC) y la Bolsa de Comercio de Santiago (BCS). El MILA no implica la integración societaria ni operativa plena de las bolsas, y en una primera etapa solo cubrirá los mercados de renta variable, es un proyecto de integración que permitirá dotar de mayor profundidad a las Bolsa de Valores de Colombia, Perú y Chile.

NEGOCIACIÓN: es el proceso por el cual las partes interesadas procuran obtener resultados que sirvan a sus intereses mutuos. En este proceso el negociador procura determinar el resultado mínimo que la otra parte (o las partes) quiere aceptar, ajustando entonces sus solicitudes consecuentemente.

PORTAFOLIO DE INVERSIÓN: es Una combinación de activos financieros poseídos por una misma persona, natural o jurídica. Un portafolio de inversión es diversificado cuando en el conjunto de activos se combinan especies con rentabilidades, emisores, modalidades de pago de intereses y riesgos diferentes.

PROFUNDIDAD DEL MERCADO: capacidad de absorción de grandes volúmenes de transacciones si modificaciones substanciales en los precios de mercado.

RENTABILIDAD: es la relación entre la utilidad proporcionada por un título y el capital invertido en su adquisición.

RENTA FIJA: inversiones que permiten conocer de manera anticipada cuáles serán las condiciones de plazo y rentabilidad por la compra o venta de títulos valores.

RENTABILIDAD COMPUESTA POR INTERESES: es el producto de la inversión original suponiendo la reinversión periódica de los rendimientos que ella produce.

RENTABILIDAD EFECTIVA ANUAL: es el producto obtenido en un año de la inversión original, suponiendo reinversión de los intereses.

RIESGO: es el grado de variabilidad o contingencia del retorno de una inversión. En términos generales se puede esperar que, a mayor riesgo, mayor rentabilidad de la inversión.

RIESGO DE MERCADO: es el riesgo generado por cambios en las condiciones generales del mercado frente a las de la inversión.

RIESGO DEL EMISOR: es la capacidad o percepción que tiene el mercado de que los emisores paguen sus títulos de deuda.

RIESGO DE CONTRAPARTE: es el riesgo de que la contraparte (con quien negociamos) no entregue el valor o título correspondiente a la transacción en la fecha de vencimiento.

RIESGO DE LIQUIDEZ: es la contingencia de que la entidad incurra en pérdidas excesivas por la venta de activos y la realización de operaciones con el fin de lograr la liquidez necesaria para poder cumplir con sus obligaciones.

RIESGO PAÍS: riesgo general presentado por un país que tiene en cuenta sus aspectos macroeconómicos, sociales y culturales, entre otros.

UNIDAD DE CREACIÓN: es una unidad de medida equivalente a un número determinado de unidades de participación, o el número de unidades de participación que determine el gestor profesional de un Fondo Bursátil.

1. ASPECTOS RELEVANTES DEL ANTEPROYECTO

1.1 PLANTEAMIENTO DEL PROBLEMA

La reciente integración de los mercados de valores de Chile, Perú y Colombia, en el año 2011, modifica el espectro de oportunidades de inversión para los inversionistas de estas 3 economías. Ahora, las personas naturales y los inversionistas institucionales pueden diversificar sus portafolios de inversión en instrumentos de otros mercados y de diferentes sectores económicos. Lo anterior no sólo es una ventaja para los inversionistas, ya que pueden manejar de una manera más óptima su exposición al riesgo, sino que también representa un reto para los administradores de portafolio, los cuales ahora deben rediseñar sus estrategias para aprovechar el acceso a los nuevos mercados.

Dentro de este contexto, los fondos bursátiles (ETF) se destacan como uno de los instrumentos más novedosos y prometedores del mercado. Ante el reto de invertir en nuevos mercados y nuevos sectores, la opción de invertir en fondos negociables que repliquen los índices de mercado se hace bastante atractiva, así como la posibilidad de constituir nuevos ETF que les permitan a los inversionistas tener exposición a diferentes sectores como por ejemplo mineros o financieros, que entre otros aspectos concentran gran cantidad de los emisores listados en los mercados de Chile, Perú y Colombia.

En este trabajo se analizan las principales características de los ETF, y con base en esto, se proponen nuevos ETF que permitan otorgarle mayores utilidades a lo inversionistas al MILA, así como brindarles mayor posibilidad de inversión a los agentes en los diferentes mercados y sectores.

Realizar un trabajo en este sentido aporta valor no solo a los administradores de portafolio sino también a todos los inversionistas del mercado de valores, cuyo horizonte de inversión se inscriba dentro del mediano y el largo plazo. Dado el gran nivel de acceso a la información financiera, y la creciente negociabilidad en los mercados internacionales, estudiar este tipo de activos es bastante factible. Además, las herramientas más modernas en el campo de la evaluación y gestión del riesgo, permiten un análisis más claro acerca de la viabilidad y eficiencia de este tipo de inversiones.

1.2 JUSTIFICACIÓN

El propósito de la presente investigación es estructurar nuevos ETF que permitan otorgarle mayor diversificación y rentabilidad a los inversionistas del Mercado Integrado Latinoamericano (MILA). Para este fin, se toman datos de los valores negociados en el MILA durante el período 2012-2013.

Es importante resaltar que, en los últimos años, se ha avanzado notablemente en el campo de la gestión del riesgo y el rendimiento de los portafolios de inversión. Esto ha permitido una profundización en los mercados financieros latinoamericanos, entre los cuales se destaca el caso de Colombia, Chile y Perú.

La evolución del mercado de valores en estas 3 economías facilita la diversificación de la oferta de productos de inversión, dentro de los cuales se destacan los ETF. Esto conlleva a la apertura de un nuevo panorama de oportunidades de inversión para los inversionistas de los 3 países.

Todo lo anterior evidencia la necesidad de realizar actualizaciones continuas desde la academia sobre las nuevas tendencias que se dan en los mercados de valores a nivel internacional. Particularmente, los administradores de portafolio

necesitan estar al tanto sobre los nuevos productos disponibles en el mercado y la teoría sobre optimización del rendimiento y el riesgo aplicada a éstos.

Este trabajo se constituye en un nuevo aporte en el propósito de proveer nuevas fuentes de rentabilidad y financiamientos para los inversionistas del mercado latinoamericano, un mercado que se ha caracterizado, en sus primeros años de desarrollo, por los limitados volúmenes de negociación y los cuestionamientos a su relevancia.

1.3 REVISIÓN DE LA LITERATURA

La bibliografía que estudia el tema de los ETF ha proliferado en las 2 últimas décadas, logrando que cada vez se profundice más el conocimiento de este producto y se descubran formas alternativas de utilizarlo dentro de un portafolio de inversión. La propuesta innovadora de los ETF ha trascendido el mercado estadounidense y se ha convertido en una opción de inversión infaltable en los mercados a nivel global. A continuación, se repasan los trabajos más relevantes con respecto al uso de los ETF en la estructuración de portafolios.

Gómez y Mesa (2008) proponen la estructuración de un portafolio de inversión en ETF de Índices Accionarios Globales, comparando su rentabilidad con el benchmark MCSI AC World Index. Dentro de su metodología se destaca la combinación de las estrategias pasiva y activa para la estructuración del portafolio. La primera se percibe en el uso de ETF que por naturaleza son instrumentos de inversión pasiva; mientras que la segunda consiste en el uso de análisis fundamentales con el fin de elegir los mejores ETF. Entre las conclusiones de su trabajo, se destaca la constatación de que los ETF son instrumentos que permiten lograr una exposición fácil y de bajo costo a mercados internacionales y a todos los sectores de la economía. Además, demostraron que un portafolio de inversión

en ETF otorga grandes rentabilidades si se está dispuesto a asumir un riesgo mayor que el índice benchmark.

Por su parte, Garavito y Esquivel (2012) identifican las ventajas y desventajas de los ETF en los portafolios de inversión en el mercado colombiano. Mediante un análisis descriptivo, lograron determinar que la inclusión de los ETF genera un desplazamiento hacia la izquierda en los portafolios, es decir, permite un menor riesgo para una rentabilidad dada; además, los ETF permiten una mayor diversificación y un menor costo para invertir en una canasta de activos. Dentro de las desventajas, se encuentran las barreras al acceso, dado que se necesita un monto de USD 500.000 para acceder a este producto en el mercado colombiano; además, el desconocimiento de este producto por parte del inversionista hace que no se saque el mayor provecho de éste.

Sierra Uribe (2012) estudia los índices bursátiles (introducidos en forma de ETF) como mecanismo de cobertura en portafolios de renta variable en el mercado colombiano. Para su trabajo, utiliza la medición del VAR como criterio para determinar la eficacia de los índices bursátiles como cobertura de riesgo. Su principal conclusión es que con 90 mediciones de diferentes portafolios en los cuales se introdujeron diversos índices, el 60% de las mediciones identificó una disminución en el VAR, por lo cual se infiere que los índices bursátiles son una herramienta para mitigar el riesgo de los portafolios de renta variable.

Castro y Romero (2011) evalúan los ETF como un instrumento indispensable para el progreso de un mercado competitivo. Al buscar las condiciones básicas para que se presente el desarrollo de este producto, concluyen que se necesita: una regulación sólida y transparente que genere confianza en los agentes y prevenga crisis; reformas administrativas y financieras y al sistema de pensiones; financiación de la inversión a través del ahorro; y mejora de la educación del consumidor financiero.

En cuanto a la discusión sobre las estrategias activa y pasiva de inversión, Aguirre y Botero (2012) se preguntan si es posible superar los índices. Para responder esta pregunta, comparan los ETF (inversión pasiva) contra los Fondos Administrados (inversión activa), llegando a las siguientes conclusiones: los ETF tienen una clara ventaja en términos de costos sobre los fondos mutuos; los resultados en términos de rentabilidad muestran una inhabilidad por parte de los administradores para ganarle al índice; los ETF presentan un error de seguimiento y periodos de exceso de rendimientos negativos bajos con respecto a los fondos mutuos.

1.4 OBJETIVOS

1.4.1 Objetivo General

Estructurar un conjunto de tres ETF que brinden a los inversionistas del mercado MILA un instrumento de inversión rentable y diversificado.

1.4.2 Objetivos específicos

- Identificar las características generales de los ETF, enfatizando en sus metodologías de funcionamiento.
- Estructurar tres ETF que permitan invertir en las principales compañías de los mercados integrantes del MILA.
- Evaluar los resultados, en términos de rentabilidad, del ETF propuesto versus los principales índices bursátiles de Chile, Perú y Colombia.

1.5 ALCANCE DEL PROYECTO

Los participantes se comprometen a entregar un documento que cumpla con las normas de trabajos escritos y que muestre claramente el cumplimiento de los

objetivos del trabajo. En palabras concretas, este trabajo proveerá la estructura de tres ETF (Exchange Traded Fund) que briden altos niveles de rentabilidad y diversificación en el MILA, y la evaluación de sus resultados en comparación con un benchmark, que en este caso son los principales índices bursátiles de Chile, Colombia y Perú.

2. LOS ETF EN EL MERCADO DE VALORES

En el presente capítulo, se caracterizan los ETF de una manera general, con el fin de identificar su forma de funcionamiento, su estructura, sus costos, sus ventajas y desventajas. Además, se estudian sus métodos de elaboración y el papel que desempeñan dentro del mercado de valores. Todo esto aporta los elementos necesarios para estructurar ETF en el Mercado Integrado Latinoamericano MILA.

2.1 LOS EXCHANGE TRADED FUNDS (ETF's):

La literatura financiera ofrece diversos conceptos del término ETF:

Para el *Investment Company Institute* (2013), un ETF “es una compañía de inversión cuyas acciones son negociadas intraday en una Bolsa de Valores a precios de mercado. Los inversionistas pueden comprar o vender participaciones de ETF a través de un bróker o en una cuenta de corretaje tal como se haría con las acciones de cualquier compañía negociada públicamente. Muchos ETF se estructuran como Compañías de Inversión Abiertas (Fondos Abiertos) o Carteras Colectivas, pero hay otras estructuras creadas especialmente para ETF que invierten en commodities, divisas y futuros”.

Kosev y Williams (2011) definen los ETF's como “vehículos de inversión listados en una Bolsa de Valores que ofrecen a los inversionistas la rentabilidad de un benchmark, tal como un índice accionario. El atractivo de un ETF es dual: la forma simple y de bajo costo de adquirir un portafolio diversificado y la capacidad de negociar intraday”.

Para State Street Corporation (2009), los ETF's “replicaban índices mediante la tenencia de los activos subyacentes o intentaban imitar el desempeño de algún índice a través de la optimización, y en algunas instancias, el uso de derivados.

Hoy, los inversionistas pueden adquirir productos negociables de subíndices de diferentes sectores y estilos, al igual que índices nacionales, regionales, de mercados desarrollados o emergentes, renta fija, divisas, commodities, y propiedad raíz”.

En suma, los ETF son instrumentos de inversión que permiten la exposición a índices bursátiles. Por este motivo, conviene hacer un repaso del concepto de índice bursátil y la forma en que el ETF lo replica.

2.2 LOS ÍNDICES BURSÁTILES

En las matemáticas los índices son compilaciones de datos que reflejan el cambio relativo que experimenta una variable durante un período; es decir la variación en precio o valor entre periodo base y un período dado o actual.

Los índices bursátiles son números índices que representan la evolución en el tiempo de los precios de los valores cotizados en un mercado. La muestra que compone el índice corresponde a criterios de elección que tienen que ver con el volumen negociado y la capitalización bursátil. Existen, por tanto, tantos índices como tipos de activos, aunque los más conocidos en el mercado son los índices en acciones, y entre estos los sectoriales, los cuales resumen la información de un sector determinado, dando un panorama claro de la situación de éste.

A la hora de seleccionar los títulos para conformar un índice, se debe optar por los que más se aproximan al comportamiento del mercado o sector. La cantidad de valores que componen el índice no debe ser elevada, para garantizar la facilidad de su elaboración. Además, los criterios de formación del índice deben ser sencillos, y reflejar la importancia que tiene cada título en el mercado.

Los índices son una referencia para identificar la percepción del mercado frente al comportamiento de la economía, subsectores y empresas. Por este motivo, se convierten en herramientas prácticas para monitorear el comportamiento general de la economía, estructurar portafolios de inversión, gestionar el riesgo de mercado de una manera eficiente y ofrecer nuevos productos de inversión como los ETF, derivados sobre índices ET.

Dentro de las características fundamentales que debe tener un índice se destacan: debe proveer diversificación del riesgo, el inversionista debe ser capaz de replicarlo, su metodología de cálculo debe ser sencillo, su rebalanceo debe mantener la canasta ajustada a los criterios iniciales de la construcción del índice.

2.3 MÉTODOS DE ELABORACIÓN DE ÍNDICES

Entre los diversos métodos de elaboración de índices, se destacan el aritmético simple, el geométrico, el porcentual y el de combinación de parámetros. Para seleccionar uno de éstos, es necesario tener en cuenta la cantidad de empresas que se usen para la muestra, el tamaño del mercado y el tipo de activos que se desean tomar. Básicamente, son necesarios dos pasos para la construcción de un índice:

- Seleccionar una canasta de activos
- Determinar la forma de ponderación de los activos que componen el índice.

2.3.1 Seleccionar una canasta de activos. Dentro de los criterios para seleccionar los activos que se deben incluir en el índice se destacan:

BURSATILIDAD: es la facilidad de comprar o vender una acción en cualquier momento a un precio justo, por lo tanto si la canasta se escoge con respecto a su liquidez se seleccionan solo las acciones que más se transan en el mercado.

En el mercado colombiano se tienen en cuenta 4 aspectos para calcular la bursatilidad de un activo:

- Valor transado promedio por ronda
- Número de acciones transado sobre Número de acciones en circulación
- Número de operaciones sobre Número de rondas realizadas
- Número de rondas en que se cotizó sobre Número de rondas realizadas

CAPITALIZACIÓN BURSÁTIL: refleja el tamaño de la compañía, dentro del mercado o del sector

La capitalización bursátil: corresponde al valor total del patrimonio de una empresa, según el precio al que se cotizan sus acciones.

La capitalización ajustada: proporción de la compañía, diferente de lo que se encuentra en manos de inversionistas con interés de control (Flotante)

DIFERENCIA DE PRECIOS: la suma de los precios que componen la canasta, o su diferencia entre compra y venta.

2.3.2 Determinar la forma de ponderación de los activos que componen el índice

- **Capitalización Bursátil**

La replicación de un índice de capitalización bursátil es muy sencilla ya que su rotación es mínima, y lo único que haría que éste cambiara es la recompra de valores por parte del emisor o la emisión de títulos nuevos. Su liquidez está garantizada ya que está compuesto por valores grandes en tamaño y de una rotación considerable. Además, su ponderación se facilita por que se excluyen las

posiciones o participaciones estratégicas, lo que nos permite determinar qué cantidad de acciones son de verdad liquidas en el mercado.

Sin embargo, la metodología de capitalización bursátil tiende a sobreponderar acciones sobrevaloradas y esto no refleja para nada el valor intrínseco de la compañía, lo que vuelve al índice susceptible a burbujas e incapaz de medir la importancia económica de la empresa y su sentido financiero.

- **Indexación fundamental**

La indexación fundamental utiliza como criterio de ponderación los datos fundamentales de la compañía. Es decir, los datos que permiten determinar el perfil “valor” de la compañía: las ventas, los ingresos, las utilidades, los dividendos, y el valor en libros, entre otros.

A diferencia de la capitalización bursátil, la indexación fundamental aprovecha la sobrevaloración e infravaloración de las acciones, invirtiendo en aquellas que aunque son poco apreciadas por el mercado, tienen potencial de valorización.

Algunas de las desventajas de este índice consisten en que puede dar lugar a concentración de la inversión, en el caso de que sean pocos los valores con alta ponderación debido a sus fundamentales. Por otro lado, el desfase que hay entre la aparición de buenas noticias fundamentales y las alzas en el precio de las acciones, va en detrimento de este tipo de índices.

- **Equiponderancia**

La equiponderancia consiste en darle a todos los valores que componen un índice el mismo peso relativo. De esta manera, se evita principalmente el problema de la concentración que puede estar presente en los 2 métodos anteriores, a la vez que

se realiza una inversión más diversificada que no se sesga hacia activos sobrevalorados.

Algunas de sus desventajas son la gran rotación que implica, al tener que hacer rebalances periódicos para ajustar las ponderaciones. Además, implica tener grandes posiciones en acciones que son pequeñas e ilíquidas.

- **Ponderación por riesgo**

Los índices ponderados por riesgo asignan mayor peso a las acciones menos volátiles y menor peso a las más volátiles. De esta forma, evitan el riesgo de concentración (ya que no hay un sesgo hacia acciones o sectores) y permiten realizar una inversión más diversificada y por lo tanto menos riesgosa.

Este tipo de índices tiende a presentar un buen comportamiento en mercados a la baja y no tanto así en épocas alcistas. Además, dado que no tiene en cuenta la covarianza entre los activos (se calcula a través de las inversas de las varianzas), puede presentar concentración en determinados conjuntos de acciones con características similares.

- **Paridad de riesgos**

Este enfoque asigna las participaciones a los activos, de tal modo que cada uno de estos realice un aporte equivalente al riesgo total del índice. En este sentido se parece al mecanismo de la equiponderancia, solo que ajustado por el factor riesgo.

A diferencia del método de ponderación por riesgo, este enfoque tiene en cuenta la covarianza de los activos. De esta manera, la paridad de riesgos ofrece una

mayor diversificación, dado que reduce el impacto de cada acción sobre el riesgo total, ajustando las ponderaciones según la correlación.

La desventaja principal de este enfoque es que debe ser ajustado periódicamente y que implica el uso de un modelo de riesgo, haciendo que ponderar índices por este método sea más difícil y costoso.

- **Varianza mínima**

Los índices construidos mediante la metodología de varianza mínima se ponderan solo a partir de la información sobre covarianza. Dado que lo que pretende es llegar al nivel más bajo de riesgo, estos índices tienden a estar concentrados en acciones defensivas. Esto se puede contrarrestar poniendo algún tipo de límites a las ponderaciones (por ejemplo de sector o región) pero esto sería a costa de aumentos en la volatilidad total del índice.

Los índices de varianza mínima suelen tener un buen comportamiento cuando las expectativas de los inversionistas son negativas. Sin embargo, en escenarios alcistas, el desempeño del índice es inferior al de ponderación por capitalización.

- **Diversificación máxima**

Este enfoque mide la diversificación como la relación entre las volatilidades medias ponderadas de los activos de la canasta y la volatilidad de la canasta. Se pretende maximizar esta medida partiendo de la premisa de que la mayor diversificación reduce el riesgo. Al igual que el enfoque de varianza mínima, este enfoque tiende a generar índices concentrados en activos similares.

2.4 ÍNDICES COMO INVERSIÓN

Los índices desempeñan un papel cada vez más importante en el proceso de inversión. La inversión en índices se justifica en la teoría de Markowitz, la cual describe la optimización de la rentabilidad de una cartera para una unidad de riesgo, considerando los activos invertidos como una cartera y no como activos individuales. También el modelo CAPM de Treynor y Sharpe ha influido en que los inversionistas adopten los índices como una manera de garantizar rentabilidad a largo plazo a un bajo riesgo. Ambas teorías parten del supuesto de mercados PERFECTOS.

Muchos de los productos financieros actuales apuntan a invertir en índices, o a batirlos de alguna manera descontando los costos de gestión. Cada uno de estos índices sirve como subyacente para la negociación de opciones y futuros, y son utilizados como benchmark por inversionistas. Algunos ejemplos son:

- El IBEX35 (que está compuesto por 35 valores seleccionados entre los que tienen mayor capitalización bursátil y volumen de negociación de la bolsa de Madrid).
- El DOW JONES (no tiene en cuenta la capitalización bursátil, por lo que se calcula a partir de la suma de las cotizaciones de los valores que lo componen dividido el número de valores que constituyen el índice).
- El FTSE100 (replica la evolución de la bolsa de Londres y su muestra son las cien empresas más importantes que son el 70 por ciento de la capitalización del mercado).
- El EUROSTOXX-50 (agrupa a las 50 compañías de mayor capitalización de los países de la zona euro).

2.5 COMO SE REPLICA UN ÍNDICE A TRAVÉS DE ETF

2.5.1 Replica física completa. Cuando los ETF fueron desarrollados por primera vez, la manera en que replicaron el índice fue a través de la compra de todos los activos que componían el índice, un ETF del FTSE 100 tenía directa posición en todas las 100 compañías que formaran el índice, y se ajustaba el portafolio en línea con los cambios periódicos que estipulaba el proveedor del índice, este método es ampliamente usado hoy día.

Este tipo de réplica física para el SYP 500, FITSE 100, pueden ser prácticos pero para el MSCI World Index que tiene cerca de 1.800 activos la réplica física se torna costosa y difícil, debido a aspectos como las diversas fechas y tratamiento fiscal de los dividendos en los países representados en el índice. Estos factores interfieren negativamente en el comportamiento del ETF, ya que hacen que el rendimiento no sea el esperado por los inversionistas.

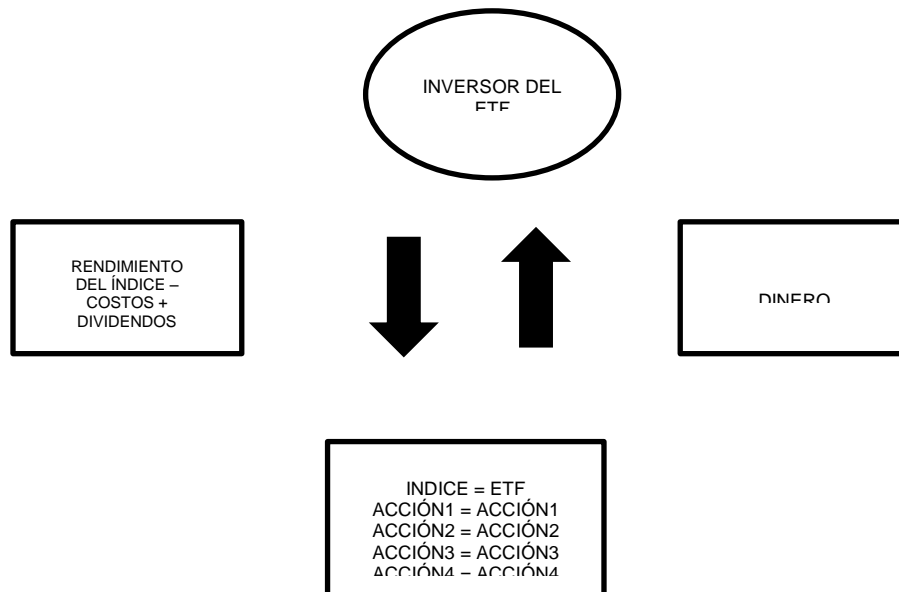


Figura 1. Réplica física completa

Fuente: construcción de los autores datos tomados Understanding synthetic ETFs. The Vanguard Group, Inc.

2.5.2 Replica física parcial. Para reducir los costos de facturación, algunos ETF evitan tomar posiciones en cada una de las acciones subyacentes del índice. Esto pasa comúnmente cuando el ETF está siguiendo un índice foráneo o un índice que tiene posiciones alrededor del planeta como el MSCI WORLD, pero también sucede cuando el subyacente es un activo no muy líquido o tiene ciertas restricciones en términos de acceso. La metodología consiste en seleccionar una muestra de activos que son subyacentes del índice. Esta estrategia es de bajo costo ya que reduce el número de activos a los que está expuesto el ETF con respecto a lo que el índice dicta, pero en últimas expone al inversor a las variaciones del índice.

2.5.3 Replica sintética o réplica basada en Swap. La réplica sintética es un método mucho más preciso para seguir un índice, ya que suprime los factores que pueden afectar el comportamiento del ETF.

El método consiste en tener un contrato SWAP con un banco de inversión, contrato que le permite al ETF controlar los flujos de caja pasándolos al banco y en respuesta el banco provee al ETF con los retornos exactos del índice. Entonces el ETF puede pasar estos retornos al inversor menos los cobros del ETF.

El efecto de este contrato es que el riesgo inherente de seguir el índice es trasladado a una tercera parte, ya que, dentro de los términos del contrato, el banco de inversión garantiza la réplica exacta del índice. La razón por la cual este tipo de contrato se hace con un banco de inversión es porque estas entidades tienen grandes inventarios de estos activos en diferentes posiciones y sus mesas de negociación manejan el riesgo asociado con el seguimiento del índice.

Las ventajas que tiene esta metodología son que el cliente está seguro de que el comportamiento será replicado de manera exacta y que el costo será el mínimo. Además, bajo este método una gran cantidad de índices pueden ser replicados.

Tabla 1. Réplica tradicional vs. Réplica sintética		
COSTOS DE REPLICACION TRADICIONAL	VS	COSTOS DEL SWAP ETF
IMPUESTOS Y FECHAS EXDIVIDENDO		COSTOS DE REPLICACION
LIQUIDEZ RESTRICCIONES DE TENENCIA		GASTOS Y COBROS
COSTOS DE REPLICACION		
GASTOS Y COBROS		
Fuente: (Dickson, Mance, & Rowley Jr., 2013)		

En términos simples, el SWAP hace las veces de contrato derivado donde el banco de inversión hace las veces de cámara de riesgo (ya que asume el riesgo de contraparte). En una replicación tradicional, el riesgo de contraparte lo asume el proveedor quien es el que tiene los activos; esto significa que el proveedor del SWAP debe responder por las liquidaciones cuando el ETF se ve financieramente afectado.

2.6 EL PRECIO JUSTO DE UN ETF

Una de las cosas que causan más confusión en los inversionistas de ETF es la determinación del precio, y si este es un precio justo o no. Para esto, existen varios métodos que pueden brindar una idea del precio apropiado.

El precio de un ETF es determinado por el valor de sus activos subyacentes y varía en proporción a la variación de sus posiciones.

NAV (NET ASSET VALUE o Valor Activos Netos): el valor por unidad es calculado dividiendo el total del valor de los activos del ETF menos pasivos, por el número de unidades en circulación. El NAV es calculado diariamente cuando se cierra el mercado y es publicado.

INAV (INTRA DAY NET ASSET VALUE o Valor Activos Netos Intradía): es una actualización minuto a minuto durante el día del comportamiento del ETF.

MARKET PRICE: Ésta es una medida actualizada del valor del ETF que se produce en el mercado secundario, este precio de mercado se produce por el BID/OFFER que se producen en el mercado.

Estos tres parámetros son muy cercanos pero pueden diferir debido a factores como demanda o volatilidad. En los países desarrollados los fondos contratan MARKET MAKERS que aseguran mercado para el ETF, ellos se encargan de darle liquidez al ETF, poniendo puntas compradoras o vendedoras con unos parámetros establecidos previamente.

2.7. CONCLUSIÓN

Identificar las características generales de los ETF, enfatizando en sus metodologías de funcionamiento.

En suma, los ETF son instrumentos innovadores del mercado de valores que consisten en Fondos de Inversión que se pueden negociar en bolsa. De esta manera, permiten a los inversionistas obtener una inversión diversificada a un bajo costo.

Una de las principales funcionalidades de los ETF es replicar índices bursátiles con el fin de brindar a los inversionistas la rentabilidad de esos índices sin la obligación de comprar cada una de las acciones que lo componen. Este objetivo se puede lograr mediante la réplica física completa, que consiste en que el estructurador toma posiciones en todas las acciones que conforman el índice; la réplica física parcial, en la cual se compra solo una muestra de las acciones que conforman el índice; o la réplica sintética, en la cual se garantiza la rentabilidad del índice mediante un contrato SWAP con un Banco.

Sea cual sea el método de replicación, los inversionistas pueden tener una referencia del precio justo del ETF, mediante el uso de los parámetros NAV (NET ASSET VALUE), INAV (INTRA DAY NET ASSET VALUE) y MARKET PRICE.

La estructuración de un ETF consiste en seleccionar una canasta de activos y posteriormente determinar la forma de ponderación de éstos, la cual puede ser Capitalización Bursátil, Varianza mínima, Paridad de riesgos, Ponderación por riesgo, Equiponderancia, Indexación fundamental o Diversificación máxima.

3. PROPUESTA DE ETF PARA EL MERCADO LATINOAMERICANO.

En este capítulo, se propone ETF conformados a partir de las compañías listadas en las bolsas de valores de Colombia, Chile y Perú bolsas que integran el MILA, en un principio se evalúa la rentabilidad de los índices bursátiles de cada una de estas plazas bursátiles luego se segrega las empresas listadas en estas bolsas por sectores económicos. Con este marco se procede a seleccionar por su rentabilidad los diferentes acciones que compondrán los ETF y los comparamos con su benchmark.

3.1 CANASTAS DE LOS ÍNDICES BURSÁTILES DE COLOMBIA, CHILE Y PERÚ

Tabla 2. Canasta del IGBC

IGBC		
TICKER	NAME	PESO %
ECOPETL CB EQUITY	ECOPETROL	17.92
PREC CB EQUITY	PACIFIC RUBIALES ENERGY	11.21
PFBCOLO CB EQUITY	BANCOLOMBIA	8.83
PFGRUPSU CB EQUITY	GRUPO DE INVERSIONES SURAMERICANA S.A	6.04
CLH CB EQUITY	CEMEX LATAM HOLDINGS S.A	5.49
GRUPOSUR CB EQUITY	GRUPO DE INVERSIONES SURAMERICANA	5.37
ÉXITO CB EQUITY	ALMACENES ÉXITO	4.35
PFAVAL CB EQUITY	GRUPO AVAL ACCIONES Y VALORES	3.55
GRUPOARG CB EQUITY	INVERSIONES ARGOS S.A	3.48
CEMARGOS CB EQUITY	CEMENTOS ARGOS S.A	3.24
CNEC CB EQUITY	CANACOL ENERGY LTD	3.09
NUTRESA CB EQUITY	GRUPO NUTRESA S.A	2.78
PFDVVND CB EQUITY	BANCO DAVIVIENDA S.A	2.68
CORFICOL CB EQUITY	CORPORACION FINANCIERA COLOMBIANA S.A	2.38
EEB CB EQUITY	EMPRESA DE ENERGIA DE BOGOTA S.A	2.35
BOGOTA CB EQUITY	BANCO DE BOGOTA S.A	2.21
BCOLO CB EQUITY	BANCOLOMBIA	1.98
ISA CB EQUITY	INTERCONEXION ELECTRICA SA ESP	1.98
ISAGEN CB EQUITY	ISAGEN ESP	1.7
PFCEMARG CB EQUITY	CEMENTOS ARGOS SA	1.52
PFGRUPOA CB EQUITY	INVERSIONES ARGOS S.A	1.46
CELSIA CB EQUITY	COMPAÑIA COLOMBIANA DE INVERSIONES S.A	1.25
PMGC CB EQUITY	PETROMINERALES LTD	0.83
PFAVAH CB EQUITY	AVIANCA HOLDINGS SA	0.83
OCCID CB EQUITY	BANCO DE OCCIDENTE S.A	0.73
ODINSA CB EQUITY	GRUPO ODINSA	0.52
AVAL CB EQUITY	GRUPO AVAL ACCIONES Y VALORES	0.45
BVC CB EQUITY	BOLSA DE VALORES DE COLOMBIA	0.42
TABLEMA CB EQUITY	TABLEROS Y MADERAS DE CALDAS SA	0.26
ELCONDOR CB EQUITY	CONSTRUCCIONES EL CONDOR S.A	0.19
CONCONC CB EQUITY	CONCRETO S.A	0.18

IGBC		
TICKER	NAME	PESO %
ETB CB EQUITY	EMPRESA DE TELECOMUNICACIONES DE BOGOTA	0.18
PFCORCOL CB EQUITY	CORPORACION FINANCIERA COLOMBIANA S.A	0.16
MINEROS CB EQUITY	MINEROS SA	0.13
PFCARPAK CB EQUITY	CARVAJAL EMPAQUES	0.08
FABRI CB EQUITY	FABRICATO	0.07
VALOREM CB EQUITY	VALOREM	0.04
SIE CB EQUITY	SOCIEDAD DE INVERSIONES EN ENERGIA	0.04
ENKA CB EQUITY	ENKA DE COLOMBIA	0.04
PAZRIO CB EQUITY	ACERIAS PAZ DEL RIO	0.002

Fuente: Bloomberg

Tabla 3. Canasta del IPSA

IPSA		
TICKER	NAME	PESO %
COPEC CC EQUITY	EMPRESAS COPEC SA	9.78
ENDESA CC EQUITY	ENDESA CHILE	6.59
FALAB CC EQUITY	SACI FALABELLA	6.59
LAN CC EQUITY	LAN AIRLINES	6.4
CENCOSUD CC EQUITY	CECOSUD	6.35
ENERSIS CC EQUITY	ENERSIS SA	5.96
CMPC CC EQUITY	EMPRESA CMPC	4.72
BSAN CC EQUITY	BANCO SANTANDER CHILE	4.07
CHILE CC EQUITY	BANCO DE CHILE	4.01
BCI CC EQUITY	BANCO DE CREDITO E INVERSIONES	3.66
SQM/B CC EQUITY	SOCIEDAD QUIMICA Y MENERA DE CHILE SA	3.55
COLBUN CC EQUITY	COLBUN SA	3.43
AGUAS/A CC EQUITY	AGUAS ANDINAS	3.02
CAP CC EQUITY	CAP SA	2.85
ENETEL CC EQUITY	ENTEL CHILE	2.83
ANTAR CC EQUITY	ANTARCHILE	2.53
SMCHILEB CC EQUITY	SOCIEDAD MATRIZ BANCO DE CHILE	2.46
AESGENER CC EQUITY	AES GENER SA	2.32
CCU CC EQUITY	COMPAÑIA CERVECERIAS UNIDAS SA	2.3
ANDINAB CC EQUITY	EMBOTELLADORA ANDINA	1.93
PARAUCCO CC EQUITY	PARQUE ARAUCO SA	1.72
SONDA CC EQUITY	SONDA SA	1.39
CONCHA CC EQUITY	VIÑA CONCHA Y TORO	1.26
IAM CC EQUITY	INVERSIONES AGUAS METROPOLITANAS SA	1.22
ECL CC EQUITY	E.CL SA	1.06
RIPLEY CC EQUITY	RIPLEY CORPORACION SA	1.04
CORPBANC CC EQUITY	CORPBANCA	0.88
SMSAAM CC EQUITY	SOCIEDAD MATRIZ SAAM	0.82
FORUS CC EQUITY	FORUS SA	0.8
ILC CC EQUITY	INVERSIONES LA CONSTRUCCION SA	0.66
CFR CC EQUITY	CFR PHARMACEUTICALS SA	0.64
SK CC EQUITY	SIGDO KOPPERS SA	0.63
EMBOBNOB CC EQUITY	COCACOLA EMBONOR	0.5
VAPORES CC EQUITY	COMPAÑIA SUD AMERICANA DE VAPORES	0.41
SALFACOR CC EQUITY	SALFACORP	0.39
CRUZBLAN CC EQUITY	CRUZ BLANCA SALUD	0.38
BESALCO CC EQUITY	BESALCO	0.38
NUEVAPOL CC EQUITY	EMPRESAS LA POLAR	0.23
HITES CC EQUITY	EMPRESAS HITES SA	0.16
PAZ CC EQUITY	PAZ CORPORACION SA	0.11

Fuente: Bloomberg

Tabla 4. Canasta del IGBVL

IGBVL		
TICKER	NAME	PESO %
RIO PE EQUITY	RIOALTO MINING LTD	11.63
CVERDEC1 PE EQUITY	SOCIEDAD MINERA CERRO VERDE SAA	6.53
BVN PE EQUITY	COMPAÑIA DE MINAS BUENAVENTURA SA	6.35
VOLCABC1 PE EQUITY	VOLCAN COMPAÑIA MINERA SAA	5.87
BAP PE EQUITY	CREDICORP LTD	5.59
IFS PE EQUITY	INTERCORP FINANCIAL SERVICES CORP	5.39
MPL PE EQUITY	MAPLE ENERGY PLC	5.07
INRETC1 PE EQUITY	INRETAIL PERU CORP	4.33
FERREYC1 PE EQUITY	FERREYROS SA	4.05
TV PE PE EQUITY	TREVALI MINING CORP	4.04
PML PE EQUITY	PANORO MINERALS LTD	3.4
SCCO PE EQUITY	SOUTHERN COPPER CORP	3.1
GRAMONC1 PE EQUITY	GRANA Y MONTERO SA	2.8
UNACEMC1 PE EQUITY	CEMENTOS LIMA SAA	2.68
ALICORC1 PE EQUITY	ALICORP SA	2.67
SUE PE EQUITY	SULLIDEN GOLD CORP LTD	2.48
LGC PE EQUITY	LUNA COLD CORP	2.48
CONTINC1 PE EQUITY	BANCO CONTINENTAL SA	2.41
MINSURI1 PE EQUITY	MINSUR SA	2.31
CPACASC1 PE EQUITY	CEMENTOS PACASMAYO SAA	2.17
RELAPAC1 PE EQUITY	REFINERIA LA PAMPILLA SA RELAPASA	1.99
CORAREI1 PE EQUITY	CORPORACION ACEROS AREQUIPA SA	1.64
LUSURC1 PE EQUITY	LUZ DEL SUR SAA	1.63
EDEGELC1 PE EQUITY	EDEGEL SAA	1.47
CASAGRC1 PE EQUITY	CASA GRANDE SAA	1.39
MILPOC1 PE EQUITY	COMPAÑIA MINERA MILPO SAA	1.27
ATACOBC1 PE EQUITY	COMPAÑIA MINERA ATACUCHA SA	0.96
SIDERC1 PE EQUITY	EMPRESA SIDERURGICA DEL PERU SAA	0.96
EDELNOC1 PE EQUITY	EDELNOR/PERU -COM	0.92
AUSTRAC1 PE EQUITY	AUSTRAL GROUP SAA	0.86
BACKUSI1 PE EQUITY	UNION CERV BAC -I	0.81
BROCALC PE EQUITY	SOCIEDAD MINERA EL BROCAL SA	0.78

Fuente: Bloomberg

De manera general, puede observarse que en cada mercado existen compañías que son más representativas que las demás, particularmente en el mercado colombiano, donde cerca del 30% de los resultados del índice IGBC esta explicado por los emisores Ecopetrol y Pacific Rubiales. En el mercado chileno la compañía más representativa es Rio Alto, mientras que en Perú es Empresas Copec.

Uno de los principales inconvenientes para los inversionistas de cada país, particularmente de Chile y Perú, es la limitada capacidad de diversificación que les ofrece su respectivo mercado para tener exposición a sectores como el petrolero,

y en el caso del mercado colombiano, la limitada posibilidad de que los agentes pueden tener exposición a sectores como los minerales y demás. A continuación se presenta la clasificación de las empresas listadas en cada mercado, de acuerdo con el sector económico al que pertenecen.

Tabla 5. Distribución sectorial de las acciones del IGBC	
Colombia	
Banks (6 members)	Financial Services (9 members)
Banco Davivienda SA	Bolsa de Valores de Colombia
Banco de Bogotá SA	Compañía Colombiana de Inversiones SA
Banco de Occidente SA	Corporación Financiera Colombiana SA
BanColombia SA	Corporación Financiera Colombiana SA
BanColombia SA	Grupo Aval Acciones y Valores
Helm Bank SA	Grupo Aval Acciones y Valores
Construction & Materials (9 members)	Grupo de Inversiones Suramericana SA
Cementos Argos SA	Grupo de Inversiones Suramericana SA
Cementos Argos SA	Valorem SA
Cemex Latam Holdings SA	Fixed Line Telecommunications (1 member)
Concreto SA	Empresa de Telecomunicaciones de Bogotá
Construcciones El Condor SA	Food & Drug Retailers (1 member)
Grupo Odinsa SA	Almacenes Éxito SA
Inversiones Argos SA	Food Producers (1 member)
Inversiones Argos SA	Grupo Nutresa SA
Tableros y Maderas de Caldas SA	General Industrials (1 member)
Electricity (3 members)	Carvajal Empaques SA
Empresa de Energía de Bogotá SA	Industrial Metals & Mining (1 member)
Interconexión Eléctrica SA ESP	Acerías Paz del Río
Isagen SA ESP	Mining (1 member)
Personal Goods (2 members)	Mineros SA
Enka de Colombia SA	Oil & Gas Producers (5 members)
Fabricato SA	Canacol Energy Ltd
Travel & Leisure (1 member)	Ecopetrol SA
Avianca Holdings SA	Pacific Rubiales Energy Corp
	Petrominerales Ltd
	Sociedad de Inversiones en Energía SA

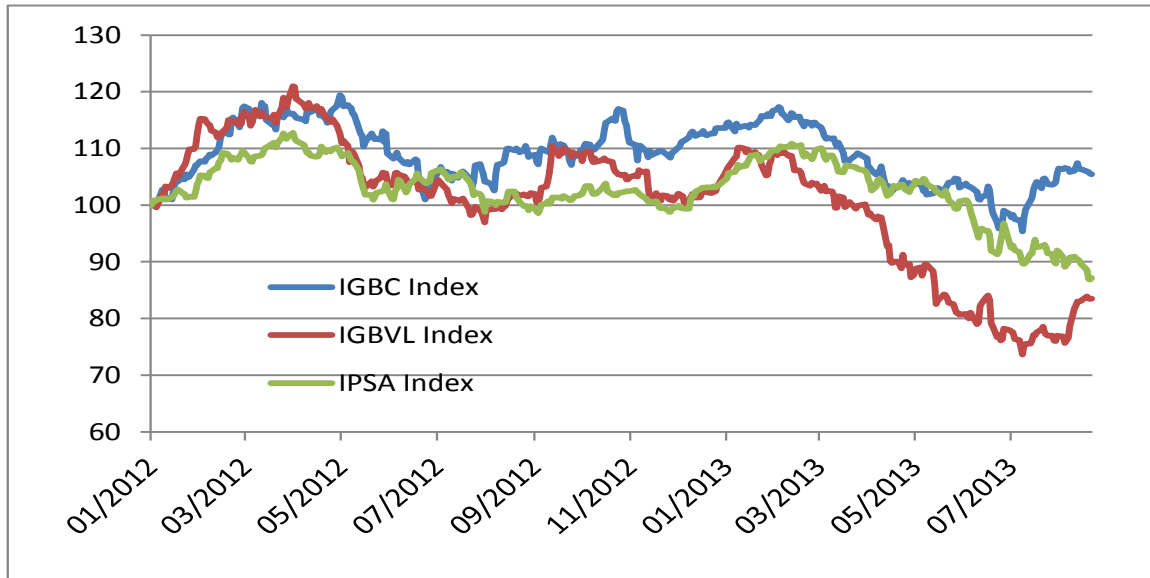
Fuente: Bloomberg

Tabla 6. Distribución sectorial de las acciones del IPSA	
Chile	
Airlines (1 member)	Independent Power Producers (3 members)
Lan Airlines SA	AES Gener SA
Beverages (4 members)	Colbún SA
Coca-Cola Emboonor SA	Endesa (Chile)
Compañía Cervecerías Unidas SA	Industrial Conglomerates (2 members)
Embotelladora Andina SA	Antarchile SA
Viña Concha y Toro SA	Sigdo Koppers SA
Chemicals (1 member)	Marine (1 member)
Sociedad Química y Minera de Chile SA	Compañía Sud Americana de Vapores SA
Commercial Banks (5 members)	Metals & Mining (1 member)
Banco de Chile	CAP SA
Banco de Crédito e Inversiones	Multiline Retail (4 members)
Banco Santander Chile	Empresas Hites SA
Corpbanca	Empresas La Polar SA
Sociedad Matriz Banco de Chile	Ripley Corporación SA
Construction & Engineering (2 members)	SACI Falabella
Besalco SA	Oil, Gas & Consumable Fuels (1 member)
Salfacorp SA	Empresas COPEC SA
Diversified Financial Services (1 member)	Paper & Forest Products (1 member)
Inversiones La Construcción SA	Empresas CMPC SA
Electric Utilities (2 members)	Pharmaceuticals (1 member)
E.CL SA	CFR Pharmaceuticals SA
Enersis SA	Real Estate Management (2 members)
Food & Staples Retailing (1 member)	Parque Arauco SA
Cencosud SA	PAZ Corporación SA
Health Care Providers & Services (1 member)	Textiles, Apparel & Luxury Goods (1 member)
Cruz Blanca Salud SA	Forus SA
IT Services (1 member)	Transportation Infrastructure (1 member)
Sonda SA	Sociedad Matriz SAAM SA
Wireless Telecommunication Services (1 member)	Water Utilities (2 members)
ENTEL Chile SA	Aguas Andinas SA
	Inversiones Aguas Metropolitanas SA

Fuente: Bloomberg

Tabla 7. Distribución sectorial de las acciones del IGBVL	
Perú	
Beverages (1 member)	Independent Power Producers(1 member)
Unión Cerv Bac-I	Edegel SAA
Commercial Banks (2 members)	Machinery (1 member)
Banco Continental SA	Ferreyros SA
Credicorp Ltd	Metals & Mining (15 members)
Construction & Engineering (1 member)	Compañía de Minas Buenaventura SA
Grana y Montero SA	Compañía Minera Atacocha SA
Construction Materials (2 members)	Compañía Minera Milpo SAA
Cementos Lima SAA	Corporación Aceros Arequipa SA
Cementos Pacasmayo SAA	Empresa Siderúrgica del Perú SAA
Diversified Financial Services (1 member)	Luna Gold Corp
Intercorp Financial Services Corp	Minsur SA
Electric Utilities (2 members)	Panoro Minerals Ltd
Edelnor/Perú-Com	Rio Alto Mining Ltd
Luz del Sur SAA	Sociedad Minera Cerro Verde SAA
Food & Staples Retailing (1 member)	Sociedad Minera el Brocal SA
InRetail Peru Corp	Southern Copper Corp
Food Products (3 members)	Sulliden Gold Corp Ltd
Alicorp SA	Trevali Mining Corp
Austral Group SAA	Volcán Compañía Minera SAA
Casa Grande SAA	Oil, Gas & Consumable Fuels (2 members)
	Maple Energy PLC
	Refinería La Pampilla SA Relapasa
Fuente: Bloomberg	

3.2 EVOLUCIÓN DE LOS ÍNDICES BURSÁTILES



Gráfica 1. Evolución de los índices bursátiles

Fuente: construcción de los autores datos tomados de bloomberg

Sin duda alguna, el índice de mejor desempeño tomando información desde el año 2012, ha sido el de Colombia. La alta dependencia de los mercados de Chile y Perú a los Commodities, han terminado afectándolos, dado el precio internacional de éste tipo de bienes básicos, en periodos de bajo crecimiento económico, que es en general el panorama que se observa alrededor del mundo, tanto en emergentes como en desarrollados.

En Chile, la actividad económica sorprendió con crecimientos por arriba de lo que se anticipaba prácticamente durante todo 2012. Las razones de estos buenos resultados comprenden un buen contexto externo, así como una mejoría de los niveles de confianza del consumidor y el inversionista. La inflación cerró en 1.5% a/a, lo cual brindó un excelente margen para mantener la política monetaria expansiva. Durante el año 2013, el PIB ha dado muestras claras de desaceleración y se estima un crecimiento de 4.2% para este año. Esto, sumado a

un escenario inflación bajo, permitió que el Banco Central recortara en Octubre la tasa de política monetaria hasta 4.75%.

En Perú, durante el año 2012 la economía mantuvo un buen dinamismo. Además, la inflación retornó al rango interior de la meta y se ubicó en 2.9%. Por estas razones, el Banco Central decidió mantener inalterada la tasa de política y optó por retirar liquidez del mercado financiero vía requerimientos más altos de encajes bancarios. Por otro lado, en el año 2013, se proyecta que el crecimiento sea de 5.3%, cifra muy cercana al crecimiento potencial de la economía. Mientras tanto, la inflación sigue presentando resistencias para ubicarse en el interior del rango meta, razón por la cual el Banco Central sigue utilizando los encajes como instrumento para controlar la inflación.

En Colombia, durante el 2012 el PIB entró en una fase de moderación, la cual tocó fondo en el último trimestre, razón por la cual el Banco de la República recortó la tasa en repetidas ocasiones. Esta política monetaria expansiva fue permitida por la permanencia de la inflación por debajo del punto medio del rango meta. A lo largo del año 2013, el crecimiento ha sorprendido favorablemente, sin embargo mantiene una brecha negativa con respecto al crecimiento potencial. Esto, sumado a la inflación sostenida en niveles bajos, permitieron que el Banco de la república recortara la tasa hasta el 3.25%, nivel en el cual se ha mantenido desde el mes de marzo.

Los resultados de estos 3 países durante los años 2012 y 2013 evidencian una desaceleración de las economías emergentes en cuanto a la economía real con respecto a los años posteriores a la crisis financiera. Esta situación contrasta con la lenta pero continuada recuperación de los países desarrollados. Las implicaciones en el plano accionario han sido las siguientes:

- Desde el 2012, la Reserva Federal ha inyectado a los mercados financieros del mundo USD\$85 mil millones mensualmente una coyuntura internacional con bajas tasas de interés.
- El buen desempeño de las economías emergentes como es el caso de los países integrantes del MILA, que presentan un manejo responsable de la deuda, han permitido alcanzar grado de inversión.
- Esto ha permitido que parte de estos flujos finalicen en estos mercados emergentes motivando alzas.
- Sin embargo, en la medida que la economía de EEUU se ha venido recuperando el mercado se prepara para una disminución gradual de estas compras mensuales y en esta medida se han evidenciado tomas de utilidades por parte de los inversionistas extranjeros.

3.3 CONSTITUCIÓN DEL ETF PARA EL MERCADO MILA

Este trabajo pretende estructurar tres ETF diferentes, que les ofrezcan a los inversionistas una mejor alternativa de inversión, en pro de la generación de mayor valor a los inversionistas, y con una visión de mayor gestión del riesgo, vía diversificación.

- **General TOP 10 MILA.** Éste ETF estará compuesto por diez (10) compañías listadas en los mercados de Chile, Perú y Colombia, donde en su estructura no se concentrará más del 20% en un mismo emisor, y la metodología de selección se basará en incluir dentro de la canasta de elegibles, aquellas compañías que en el índice de cada país, se encuentren dentro de las primeras 10. Lo anterior básicamente para que el inversionista no asuma primas de riesgo por liquidez

mayores que vayan en deterioro del retorno que pueda obtener. A continuación la canasta de elegibles:

Tabla 8. Canasta de elegibles del IGBC para el TOP 10 MILA

IGBC		
TICKER	NAME	PESO %
ECOPETL CB EQUITY	ECOPETROL	17.92
PREC CB EQUITY	PACIFIC RUBIALES ENERGY	11.21
PFBCOLO CB EQUITY	BANCOLOMBIA	8.83
PFGRUPSU CB EQUITY	GRUPO DE INVERSIONES SURAMERICANA S.A	6.04
CLH CB EQUITY	CEMEX LATAM HOLDINGS S.A	5.49
GRUPOSUR CB EQUITY	GRUPO DE INVERSIONES SURAMERICANA	5.37
ÉXITO CB EQUITY	ALMACENES ÉXITO	4.35
PFAVAL CB EQUITY	GRUPO AVAL ACCIONES Y VALORES	3.55
GRUPOARG CB EQUITY	INVERSIONES ARGOS S.A	3.48
CEMARGOS CB EQUITY	CEMENTOS ARGOS S.A	3.24

Fuente: construcción de los autores datos tomados de bloomberg

Tabla 9. Canasta de elegibles del IPSA para el TOP 10 MILA

IPSA		
TICKER	NAME	PESO %
COPEC CC EQUITY	EMPRESAS COPEC SA	9.78
ENDESA CC EQUITY	ENDESA CHILE	6.59
FALAB CC EQUITY	SACI FALABELLA	6.59
LAN CC EQUITY	LAN AIRLINES	6.4
CENCOSUD CC EQUITY	CECOSUD	6.35
ENERSIS CC EQUITY	ENERSIS SA	5.96
CMPC CC EQUITY	EMPRESA CMPC	4.72
BSAN CC EQUITY	BANCO SANTANDER CHILE	4.07
CHILE CC EQUITY	BANCO DE CHILE	4.01
BCI CC EQUITY	BANCO DE CREDITO E INVERSIONES	3.66

Fuente: construcción de los autores datos tomados de bloomberg

Tabla 10. Canasta de elegibles del IGBVL para el TOP 10 MILA

IGBVL		
TICKER	NAME	PESO %
RIO PE EQUITY	RIOALTO MINING LTD	11.63
CVERDEC1 PE EQUITY	SOCIEDAD MINERA CERRO VERDE SAA	6.53
BVN PE EQUITY	COMPAÑÍA DE MINAS BUENAVENTURA SA	6.35
VOLCABC1 PE EQUITY	VOLCAN COMPAÑÍA MINERA SAA	5.87
BAP PE EQUITY	CREDICORP LTD	5.59
IFS PE EQUITY	INTERCORP FINANCIAL SERVICES CORP	5.39
MPL PE EQUITY	MAPLE ENERGY PLC	5.07
INRETC1 PE EQUITY	INRETAIL PERU CORP	4.33
FERREYC1 PE EQUITY	FERREYROS SA	4.05
TV PE PE EQUITY	TREVALI MINING CORP	4.04

Fuente: construcción de los autores datos tomados de bloomberg

Finalmente, el ETF quedaría entonces compuesto por la siguiente canasta, y se mantendría vigente por un trimestre, hasta que las canastas en los respectivos mercados sean también revisadas por la bolsa de cada uno de ellos.

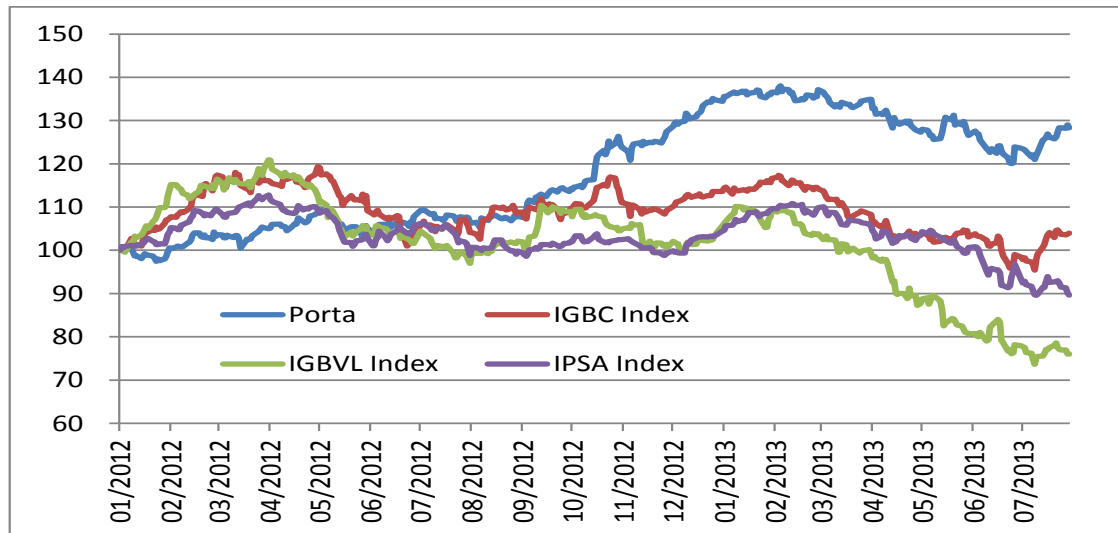
A continuación se presenta la canasta que eventualmente tendría el ETF:

Tabla 11. ETF TOP 10 MILA

EMISOR	WI
PFGRUPSUR CB EQUITY	10.00%
GRUPSUR CB EQUITY	15.00%
EXITO CB EQUITY	15.00%
GRUPOARG CB EQUITY	15.00%
CEMARGOS CB EQUITY	15.00%
BAP PE EQUITY	15.00%
FALAB CC EQUITY	15.00%
	100.00%

Fuente: construcción de los autores datos tomados de bloomberg

Nótese en la Gráfica 2 que de haber tenido un portafolio similar al que proponemos, claramente el retorno hubiese sido mayor al obtenido por cualquiera de los índices de los mercados colombiano, chileno y peruano.



Gráfica 2. Rendimiento General TOP 10 MILA VS Rendimiento Índices Mercados MILA

Fuente: construcción de los autores datos tomados de bloomberg

- **MILA Banks:**

Éste ETF estará compuesto por las acciones de cuatro (4) bancos listados en los mercados de Chile, Perú y Colombia, donde en su estructura no se concentrará más del 30% en un mismo emisor, y la metodología de selección se basará en incluir dentro de la canasta de elegibles, aquellas compañías que en el índice de cada país pertenezcan al sector bancario. Este ETF es útil para los inversionistas que quieren exponer su capital netamente las compañías del sector bancario que cotizan en los mercados del MILA. A continuación la canasta de elegibles:

Tabla 12. Canasta de elegibles del IGBC para el MILA Banks

COLOMBIA
BANCO DAVIVIENDA S.A
BANCO DE BOGOTA S.A
BANCO DE OCCIDENTE S.A
BANCOLOMBIA S.A
HELM BANK

Fuente: construcción de los autores datos tomados de bloomberg

Tabla 13. Canasta de elegibles del IPSA para el MILA Banks

CHILE
BANCO DE CHILE
BANCO DE CREDITO E INVERSIONES
BANCO SANTANDER CHILE
CORPBANCA
SOCIEDAD MATRIZ BANCO DE CHILE

Fuente: construcción de los autores datos tomados de bloomberg

Tabla 14. Canasta de elegibles del IGBVL para el MILA Banks

PERU
BANCO CONTINENTAL SA
CREDICORP LTD

Fuente: construcción de los autores datos tomados de bloomberg

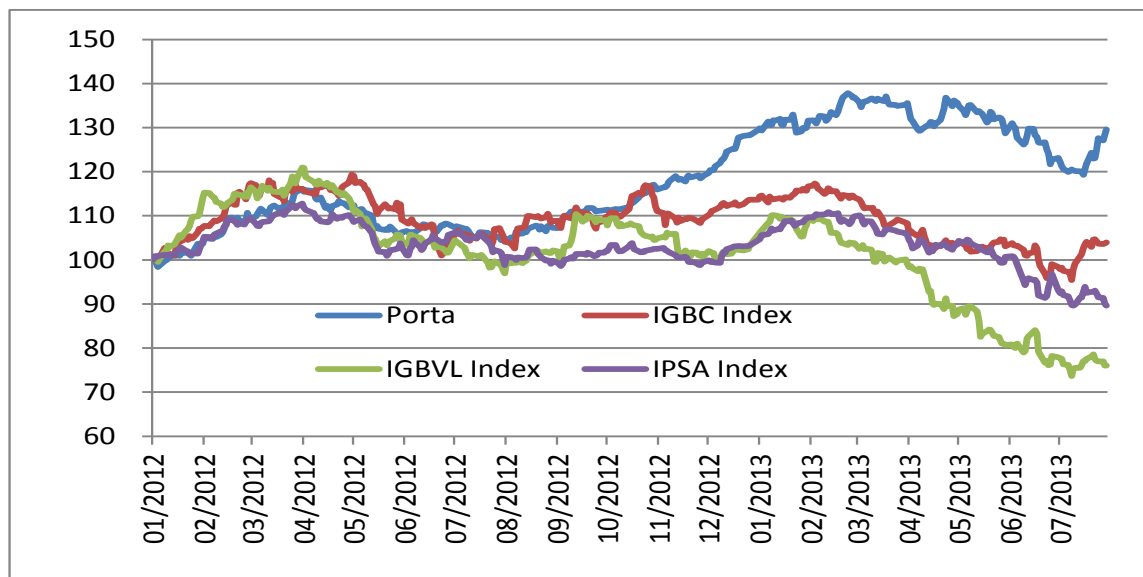
Finalmente, el ETF quedaría entonces compuesto por la siguiente canasta, y se mantendría vigente por un trimestre, hasta que las canastas en los respectivos mercados sean también revisadas por la bolsa de cada uno de ellos. A continuación se presenta la canasta que eventualmente tendría el ETF:

Tabla 15. ETF MILA Banks

EMISOR	WI
BOGOTA CB EQUITY	30.00%
SMCHLEB CI EQUITY	10.00%
CONTINC1 PE EQUITY	30.00%
BAP PE EQUITY	30.00%
	100.00%

Fuente: construcción de los autores datos tomados de bloomberg

Nótese en la gráfica No. 3 que de haber tenido un portafolio similar como el que proponemos, claramente el retorno hubiese sido mayor al obtenido por cualquier de los índices de los mercados colombiano, chileno y peruano.



Gráfica 3. Rendimiento MILA Banks VS Rendimiento Índices Mercados MILA

Fuente: construcción de los autores datos tomados de bloomberg

- MILA Mining & Oil:** Éste ETF estará compuesto por las acciones de cuatro (4) empresas de energía y minería listadas en los mercados de Chile, Perú y Colombia, donde en su estructura no se concentrará más del 30% en un mismo emisor, y la metodología de selección se basara en incluir dentro de la canasta de elegibles, aquellas compañías que en el índice de cada país pertenezcan al sector minero o energético. Este ETF es útil para los inversionistas que quieren exponer su capital netamente las compañías del sector minero y energético que cotizan en los mercados del MILA. A continuación la canasta de elegibles:

Tabla 16. Canasta de elegibles del IGBC para el MILA Mining & Oil

MINING
MINEROS S.A
OIL & GAS PRODUCERS
CANACOL ENERGY LTD
ECOPETROL S.A
PACIFIC RUBIALES ENERGY CORP
PETROMINERALES LTD
SOCIEDAD DE INVERSIONES EN ENERGIA S.A
INDUSTRIAL METAL & MINING
ACERIAS PAZ DEL RIO

Fuente: construcción de los autores datos tomados de bloomberg

Tabla 17. Canasta de elegibles del IPSA para el MILA Mining & Oil

METALS & MINING
CAP S.A
OIL & GAS & CONSUMABLE FUELS
EMPRESAS COPEC S.A

Fuente: construcción de los autores datos tomados de bloomberg

Tabla 18. Canasta de elegibles del IGBVL para el MILA Mining & Oil

METALS & MINING
COMPAÑÍA DE MINAS BUENAVENTURA S.A
COMPAÑÍA MINERIA ATACOCHA S.A
COMPAÑÍA MINERA MILPO S.A.A
CORPORACION ACEROS AREQUIPA S.A
EMPRESA SIDERURGICA DEL PERU S.A.A
LUNA GOLD CORP
MINSUR S.A
PANORO MINERALS LTD.
RIO ALTO MINING LTD
SOCIEDAD MINERA CERRO VERDE S.A.A
SOCIEDAD MINERA EL BROCAL S.A
SOURTHERN COPPER CORP
SULLIDEN GOLD CORP LTD
TREVALI MINING CORP
VOLCAN COMPAÑÍA MINERA S.A.A
OIL & GAS & CONSUMABLE FUELS
MAPLE ENERGY PLC
REFINERIA LA PAMPILLA S.A RELAPASA

Fuente: construcción de los autores datos tomados de bloomberg

Finalmente, el ETF quedaría entonces compuesto por la siguiente canasta, y se mantendría vigente por un trimestre, hasta que las canastas en los respectivos

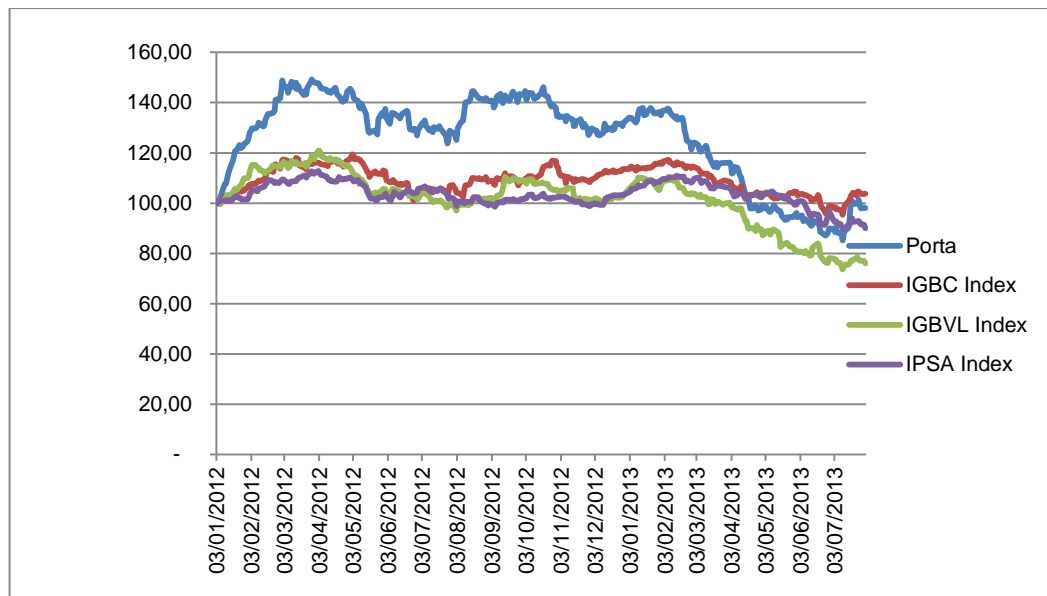
mercados sean también revisadas por la bolsa de cada uno de ellos. A continuación se presenta la canasta que eventualmente tendría el ETF:

Tabla 19. ETF MILA Mining & Oil

EMISOR	WI
ECOPETL CB	30.00%
PREC CB	10.00%
COPEC CC	30.00%
PML PE	30.00%
	100.00%

Fuente: construcción de los autores datos tomados de bloomberg

Nótese en la Gráfica No. 4 que de haber tenido un portafolio similar al que proponemos, el retorno durante el período Enero 2012-Abril 2013 hubiese sido ampliamente superior al obtenido por cualquier de los índices de los mercados colombiano, chileno y peruano. Sin embargo, a partir del mes de abril de 2013, el retorno del ETF fue superado solo por el índice IGBC de la Bolsa de Valores de Colombia, a causa de la coyuntura desfavorable en el sector petrolero y minero.



Gráfica 4. Rendimiento MILA Mining & Oil VS Rendimiento Índices Mercados MILA

Fuente: construcción de los autores datos tomados de bloomberg

En los primeros trimestres, el ETF *Mining & Oil* se batieron los benchmarks propuestos, generando una valorización en los portafolios que no alcanzaron los ETF MILA *Banks* ni MILA *General Top Ten*. Este rally presentó un freno en seco durante el segundo trimestre de 2013: la mayoría de los metales, el petróleo y sus derivados registraron resultados negativos de 5-10%. Los precios del oro y la plata también tuvieron un gran declive de 20 -30%, lo cual impactó directamente en el buen comportamiento de el ETF *Mining & Oil*.

El penoso desempeño de los *commodities* se debió al final de un ciclo económico comprendido entre los años 2007 y 2012, marcado por la crisis crediticia de 2007-2009 y posteriormente la crisis de deuda europea de los años 2009-2012. Estas 2 crisis generaron una recesión profunda en las economías desarrolladas. recuperación económica de los países desarrollados, a raíz de la adopción de medidas político económicas de China donde se apuntó a un crecimiento orientado al consumo interno en lugar de la inversión en infraestructura y las importaciones, los Estados Unidos y la mayoría de las principales economías europeas antes en crisis dieron inicio de su recuperación económica.

Con estas señales de mejoramiento en las economías industrializadas, la disminución de la liquidez en los mercados por parte de los bancos centrales no se hizo esperar. Además, el pobre desempeño de las economías emergentes quienes son grandes compradores de *commodities* y la sobreoferta por parte de los países productores hace que la inversión en materias primas disminuya de tal manera que las carteras amarradas a estos activos caigan considerablemente y la inversión en este tipo de activos sean menos atractivos que hace unos años.

Pese al panorama los fundamentos apuntan a que los productores de materias primas que están dentro del ETF son mas competitivos que en épocas anteriores han venido desarrollando ventajas comparativas ya que el negocio no dependen del encarecimiento de los *commodities* y pese a que el dólar es un factor

importante dentro de la exportación de los *commodities* el fortalecimiento del dólar ya no es un factor importante para obtener ganancias, cabe resaltar también que la recuperación de la industria europea y americana hará que la demanda de materias primas aumente y aunque no tiene un efecto similar en el comportamiento de los *commodities* es claro que una mejora de estas economías hará que la economía de un gigante como China recupere la tendencia que traía en el consumo.

3.4 CONCLUSIÓN

Los ETF estructurados y comparados con los índices bursátiles de cada país integrante del MILA que sirvieron como *benchmark*, se perfilan como una alternativa de inversión innovadora, que genera un mayor retorno a sus inversionistas, y diversifica el riesgo en los tres mercados

4. CONCLUSIONES

- Los ETF son un producto financiero novedoso que consiste en participaciones de Fondos de Inversión que son cotizables en las bolsas de valores y cuya negociación tiene las mismas características de las acciones, de tal manera que brinda liquidez y diversificación a los inversionistas a la misma vez que reduce los costos y aumenta la eficiencia de la inversión. Los ETF permiten tanto a las personas del común como a los grandes inversionistas la exposición a la diversificación de una cartera colectiva con la liquidez de una acción.
- En línea con las teorías clásicas de portafolios de inversión de *Markowitz* y el modelo CAPM, cuando los agentes del mercado bursátil pretenden diversificar y optimizar sus inversiones, lo hacen a través de la exposición a un índice. Los inversionistas pueden elegir qué tipo de índice se adapta mejor a sus necesidades, teniendo en cuenta la forma de construcción de estos: Capitalización Bursátil, Indexación fundamental, Equiponderancia, Ponderación por riesgo, Paridad de riesgos, Varianza mínima, Diversificación máxima.
- Los ETF constituyen el método más eficiente de exposición a un índice, ya sea mediante la réplica física parcial, completa o la réplica sintética. La razón de esto es la liquidez y bajo costo que proporciona este tipo de instrumentos a los inversionistas que desean invertir en un índice.
- ETF sectoriales, como el MILA Banks, permiten a los inversionistas tener exposición a sectores claves de la economía que brindan altas rentabilidades.
- ETF alternativos, como MILA Mining & Oil, ayudan a aprovechar las ventajas competitivas que tienen los países emergentes gracias a la etapa de desarrollo de sus industrias primarias.

- En general, los índices de las Bolsas de Valores pueden ser batidos ampliamente mediante la selección de activos basándose en la información histórica de éstos, de acuerdo con las teorías de Markowitz y Sharpe. Esto permite estructurar ETF que logran el objetivo de brindar una rentabilidad superior a los índices de las bolsas de valores de Chile, Colombia y Perú.

5. RECOMENDACIONES

Estos modelos de ETF pueden ser utilizados en mercados del mundo que no tengan empresas con necesidades de financiamiento que individualmente sean fuertes y que en conjunto tengan una dispersión del riesgo atractiva, donde sus inversionistas tengan capitales de inversión relativamente bajos, de esta manera se pueden unir estas dos fuerzas para desarrollar un mercado de valores que le permita a un país llevar desarrollo económico.

Este vehículo de inversión tan novedoso debería ser aprovechado mas por las bolsas de America latina donde solo unos pocos mercados presentan este tipo de inversiones, subutilizando el potencial que se tiene como mercados emergentes.

BIBLIOGRAFÍA

ALEXANDER, G., SHARPE, W. y BAILEY, J. Fundamentos de inversión, teoría y práctica. México: Pearson, 2003. 780 p.

ARNERICH, TONY. DUNBAR, SCOTT. PERKINS, JILLIAN. Examining exchange-traded funds. (Abr. 2012), 16 p.

Dickson, J., Mance, L., & Rowley Jr., J. (2013). Understanding synthetic ETFs. Valley Forge: The Vanguard Group, Inc.

FERRI, R. The ETF Book: All You Need to Know About Exchange-Traded Funds. New Jersey: John Wiley & Sons, 2011. 375 p.

HOGUE, JOSEPH. MILA Integration Report: Detailed Analysis on Exchange Integration of Chile, Colombia, and Peru (Jul 2011), 20p

LICHT, AMIR, N. Stock market integration in Europe, Harvard (Mar 1997), 73 p.

MARKOWITS, H. Portfolio Selection. The Journal of Finance. Vol. 7, No. 1. (Mar. 1952), pp. 77-91.

VALORES BANCOLOMBIA. (2008). Guía del Mercado de Valores. Medellín: Valores Bancolombia.

IGBC				
	Ticker	Name	Peso	
1	ECOPETL CB Equity	Ecopetrol SA	17,92%	1
2	PREC CB Equity	Pacific Rubiales Energy Corp	11,21%	2
3	PFBCOLO CB Equity	BanColombia SA	8,83%	3
4	PFGRUPSU CB Equity	Grupo de Inversiones Suramericana SA	6,04%	4
5	CLH CB Equity	Cemex Latam Holdings SA	5,49%	5
6	GRUPOSUR CB Equity	Grupo de Inversiones Suramericana SA	5,37%	6
7	EXITO CB Equity	Almacenes Éxito SA	4,35%	7
8	PFAVAL CB Equity	Grupo Aval Acciones y Valores	3,55%	8
9	GRUPOARG CB Equity	Inversiones Argos SA	3,48%	9
10	CEMARGOS CB Equity	Cementos Argos SA	3,24%	10
	CNEC CB Equity	Canacol Energy Ltd	3,09%	
	NUTRESA CB Equity	Grupo Nutresa SA	2,78%	
	PFDAVVND CB Equity	Banco Davivienda SA	2,68%	
	CORFICOL CB Equity	Corporación Financiera Colombiana SA	2,38%	
	EEB CB Equity	Empresa de Energía de Bogotá SA	2,35%	
	BOGOTA CB Equity	Banco de Bogotá SA	2,21%	
	BCOLO CB Equity	BanColombia SA	1,98%	
	ISA CB Equity	Interconexión Eléctrica SA ESP	1,98%	
	ISAGEN CB Equity	Isagen SA ESP	1,70%	
	PFCEMARG CB Equity	Cementos Argos SA	1,52%	
	PFGRUPOA CB Equity	Inversiones Argos SA	1,46%	
	CELSIA CB Equity	Compañía Colombiana de Inversiones SA	1,25%	
	PMGC CB Equity	Petrominerales Ltd	0,83%	
	PFAVH CB Equity	Avianca Holdings SA	0,83%	
	OCCID CB Equity	Banco de Occidente SA	0,73%	
	ODINSA CB Equity	Grupo Odinsa SA	0,52%	
	AVAL CB Equity	Grupo Aval Acciones y Valores	0,45%	
	BVC CB Equity	Bolsa de Valores de Colombia	0,42%	
	TABLEMA CB Equity	Tableros y Maderas de Caldas SA	0,26%	
	ELCONDOR CB Equity	Construcciones El Condor SA	0,19%	
	CONCONC CB Equity	Concreto SA	0,18%	
	ETB CB Equity	Empresa de Telecomunicaciones de Bogotá	0,18%	
	PFCORCOL CB Equity	Corporación Financiera Colombiana SA	0,16%	
	MINEROS CB Equity	Mineros SA	0,13%	
	PFCARPAK CB Equity	Carvajal Empaques SA	0,08%	
	FABRI CB Equity	Fabricato SA	0,07%	
	VALOREM CB Equity	Valorem SA	0,04%	
	SIE CB Equity	Sociedad de Inversiones en Energía SA	0,04%	
	ENKA CB Equity	Enka de Colombia SA	0,04%	
	PAZRIO CB Equity	Acerías Paz del Río	0,002%	

IGBVL		
Ticker	Name	Peso
RIO PE Equity	Rio Alto Mining Ltd	11,63%
CVERDEC1 PE Equity	Sociedad Minera Cerro Verde SAA	6,53%
BVN PE Equity	Compañía de Minas Buenaventura SA	6,35%
VOLCABC1 PE Equity	Volcán Compañía Minera SAA	5,87%
BAP PE Equity	Credicorp Ltd	5,59%
IFS PE Equity	Intercorp Financial Services Corp	5,39%
MPL PE Equity	Maple Energy PLC	5,07%
INRETC1 PE Equity	InRetail Peru Corp	4,33%
FERREYC1 PE Equity	Ferreyros SA	4,05%
TV PE Equity	Trevali Mining Corp	4,04%
PML PE Equity	Panoro Minerals Ltd	3,40%
SCCO PE Equity	Southern Copper Corp	3,10%
GRAMONC1 PE Equity	Grana y Montero SA	2,80%
UNACEMC1 PE Equity	Cementos Lima SAA	2,68%
ALICORC1 PE Equity	Alicorp SA	2,67%
SUE PE Equity	Sulliden Gold Corp Ltd	2,48%
LGC PE Equity	Luna Gold Corp	2,48%
CONTINC1 PE Equity	Banco Continental SA	2,41%
MINSURI1 PE Equity	Minsur SA	2,31%
CPACASC1 PE Equity	Cementos Pacasmayo SAA	2,17%
RELAPAC1 PE Equity	Refinería La Pampilla SA Relapasa	1,99%
CORAREI1 PE Equity	Corporación Aceros Arequipa SA	1,64%
LUSURC1 PE Equity	Luz del Sur SAA	1,63%
EDEGELC1 PE Equity	Edegel SAA	1,47%
CASAGRC1 PE Equity	Casa Grande SAA	1,39%
MILPOC1 PE Equity	Compañía Minera Milpo SAA	1,27%
ATACOBC1 PE Equity	Compañía Minera Atacocha SA	0,96%
SIDERC1 PE Equity	Empresa Siderúrgica del Perú SAA	0,96%
EDELNOC1 PE Equity	Edelnor/Perú-Com	0,92%
AUSTRAC1 PE Equity	Austral Group SAA	0,86%
BACKUSI1 PE Equity	Unión Cerv Bac-I	0,81%
BROCALC1 PE Equity	Sociedad Minera el Brocal SA	0,78%

1
2
3
4
5
6
7
8
9
10

IPSA		
Ticker	Name	Peso
COPEC CC Equity	Empresas COPEC SA	9,78%
ENDESA CC Equity	Endesa (Chile)	6,59%
FALAB CC Equity	SACI Falabella	6,59%
LAN CC Equity	Lan Airlines SA	6,40%
CENCOSUD CI Equity	Cencosud SA	6,35%
ENERSIS CC Equity	Enersis SA	5,96%
CMPC CI Equity	Empresas CMPC SA	4,72%
BSAN CC Equity	Banco Santander Chile	4,07%
CHILE CI Equity	Banco de Chile	4,01%
BCI CI Equity	Banco de Crédito e Inversiones	3,66%
SQM/B CC Equity	Sociedad Química y Minera de Chile SA	3,55%
COLBUN CC Equity	Colbún SA	3,43%
AGUAS/A CC Equity	Aguas Andinas SA	3,02%
CAP CC Equity	CAP SA	2,85%
ENTEL CC Equity	ENTEL Chile SA	2,83%
ANTAR CC Equity	Antarchile SA	2,53%
SMCHILEB CI Equity	Sociedad Matriz Banco de Chile	2,46%
AESGENER CC Equity	AES Gener SA	2,32%
CCU CC Equity	Compañía Cervecerías Unidas SA	2,30%
ANDINAB CC Equity	Embotelladora Andina SA	1,93%
PARAUCCO CC Equity	Parque Arauco SA	1,72%
SONDA CC Equity	Sonda SA	1,39%
CONCHA CC Equity	Viña Concha y Toro SA	1,26%
IAM CC Equity	Inversiones Aguas Metropolitanas SA	1,22%
ECL CC Equity	E.CL SA	1,06%
RIPLEY CC Equity	Ripley Corporación SA	1,04%
CORPBANC CI Equity	Corpbanca	0,88%
SMSAAM CC Equity	Sociedad Matriz SAAM SA	0,82%
FORUS CC Equity	Forus SA	0,80%
ILC CC Equity	Inversiones La Construccion SA	0,66%
CFR CC Equity	CFR Pharmaceuticals SA	0,64%
SK CC Equity	Sigdo Koppers SA	0,63%
EMBONOB CC Equity	Coca-Cola Embonor SA	0,50%
VAPORES CC Equity	Compañía Sud Americana de Vapores SA	0,41%
SALFACOR CC Equity	Salfacorp SA	0,39%
CRUZBLAN CC Equity	Cruz Blanca Salud SA	0,38%
BESALCO CC Equity	Besalco SA	0,38%
NUEVAPOL CC Equity	Empresas La Polar SA	0,23%
HITES CC Equity	Empresas Hites SA	0,16%
PAZ CC Equity	PAZ Corporación SA	0,11%

Colombia
Banks (6 members)
Banco Davivienda SA
Banco de Bogotá SA
Banco de Occidente SA
BanColombia SA
BanColombia SA
Helm Bank SA
Construction & Materials (9 members)
Cementos Argos SA
Cementos Argos SA
Cemex Latam Holdings SA
Concreto SA
Construcciones El Condor SA
Grupo Odinsa SA
Inversiones Argos SA
Inversiones Argos SA
Tableros y Maderas de Caldas SA
Electricity (3 members)
Empresa de Energía de Bogotá SA
Interconexión Eléctrica SA ESP
Isagen SA ESP
Financial Services (9 members)
Bolsa de Valores de Colombia
Compañía Colombiana de Inversiones SA
Corporación Financiera Colombiana SA
Corporación Financiera Colombiana SA
Grupo Aval Acciones y Valores
Grupo Aval Acciones y Valores
Grupo de Inversiones Suramericana SA
Grupo de Inversiones Suramericana SA
Valorem SA
Fixed Line Telecommunications (1 member)
Empresa de Telecomunicaciones de Bogotá
Food & Drug Retailers (1 member)
Almacenes Éxito SA
Food Producers (1 member)
Grupo Nutresa SA
General Industrials (1 member)
Carvajal Empaques SA
Industrial Metals & Mining (1 member)
Acerías Paz del Río
Mining (1 member)
Mineros SA
Oil & Gas Producers (5 members)
Canacol Energy Ltd
Ecopetrol SA

Pacific Rubiales Energy Corp
Petrominerales Ltd
Sociedad de Inversiones en Energía SA
Personal Goods (2 members)
Enka de Colombia SA
Fabricato SA
Travel & Leisure (1 member)
Avianca Holdings SA

Chile	
	Airlines (1 member)
Lan Airlines SA	
	Beverages (4 members)
Coca-Cola Embonor SA	
Compañía Cervecerías Unidas SA	
Embotelladora Andina SA	
Viña Concha y Toro SA	
	Chemicals (1 member)
Sociedad Química y Minera de Chile SA	
	Commercial Banks (5 members)
Banco de Chile	
Banco de Crédito e Inversiones	
Banco Santander Chile	
Corpbanca	
Sociedad Matriz Banco de Chile	
	Construction & Engineering (2 members)
Besalco SA	
Salfacorp SA	
	Diversified Financial Services (1 member)
Inversiones La Construcción SA	
	Electric Utilities (2 members)
E.CL SA	
Energis SA	
	Food & Staples Retailing (1 member)
Cencosud SA	
	Health Care Providers & Services (1 member)
Cruz Blanca Salud SA	
	IT Services (1 member)
Sonda SA	
	Independent Power Producers & Energy Traders (3 members)
AES Gener SA	
Colbún SA	
Endesa (Chile)	
	Industrial Conglomerates (2 members)
Antarchile SA	
Sigdo Koppers SA	
	Marine (1 member)
Compañía Sud Americana de Vapores SA	
	Metals & Mining (1 member)
CAP SA	
	Multiline Retail (4 members)
Empresas Hites SA	
Empresas La Polar SA	
Ripley Corporación SA	
SACI Falabella	
	Oil, Gas & Consumable Fuels (1 member)

Empresas COPEC SA	
	Paper & Forest Products (1 member)
Empresas CMPC SA	
	Pharmaceuticals (1 member)
CFR Pharmaceuticals SA	
	Real Estate Management & Development (2 members)
Parque Arauco SA	
PAZ Corporación SA	
	Textiles, Apparel & Luxury Goods (1 member)
Forus SA	
	Transportation Infrastructure (1 member)
Sociedad Matriz SAAM SA	
	Water Utilities (2 members)
Aguas Andinas SA	
Inversiones Aguas Metropolitanas SA	
	Wireless Telecommunication Services (1 member)
ENTEL Chile SA	

Perú
Beverages (1 member)
Unión Cerv Bac-I
Commercial Banks (2 members)
Banco Continental SA
Credicorp Ltd
Construction & Engineering (1 member)
Grana y Montero SA
Construction Materials (2 members)
Cementos Lima SAA
Cementos Pacasmayo SAA
Diversified Financial Services (1 member)
Intercorp Financial Services Corp
Electric Utilities (2 members)
Edelnor/Perú-Com
Luz del Sur SAA
Food & Staples Retailing (1 member)
InRetail Peru Corp
Food Products (3 members)
Alicorp SA
Austral Group SAA
Casa Grande SAA
Independent Power Producers & Energy Traders (1 member)
Edegel SAA
Machinery (1 member)
Ferreyros SA
Metals & Mining (15 members)
Compañía de Minas Buenaventura SA
Compañía Minera Atacocha SA
Compañía Minera Milpo SAA
Corporación Aceros Arequipa SA
Empresa Siderúrgica del Perú SAA
Luna Gold Corp
Minsur SA
Panoro Minerals Ltd
Rio Alto Mining Ltd
Sociedad Minera Cerro Verde SAA
Sociedad Minera el Brocal SA
Southern Copper Corp
Sulliden Gold Corp Ltd
Trevali Mining Corp
Volcán Compañía Minera SAA
Oil, Gas & Consumable Fuels (2 members)
Maple Energy PLC
Refinería La Pampilla SA Relapasa

IGBC Index

Date	PX_LAST
#¿NOMBRE?	12735,77
03/01/2012	12951,94
04/01/2012	12934,52
05/01/2012	12972,03
06/01/2012	12932,56
10/01/2012	13307,98
11/01/2012	13274,18
12/01/2012	13079,57
13/01/2012	13123,86
16/01/2012	13080,71
17/01/2012	13291,73
18/01/2012	13467,99
19/01/2012	13476,59
20/01/2012	13499,58
23/01/2012	13579,77
24/01/2012	13543,15
25/01/2012	13654,22
26/01/2012	13582,29
27/01/2012	13595,07
30/01/2012	13766,91
31/01/2012	13863,33
01/02/2012	13870,6
02/02/2012	13918,23
03/02/2012	13954,58
06/02/2012	13940,14
07/02/2012	14019,03
08/02/2012	14052,98
09/02/2012	14111,22
10/02/2012	14084,97
13/02/2012	14158,93
14/02/2012	14220,55
15/02/2012	14275,68
16/02/2012	14521,57
17/02/2012	14573,77
20/02/2012	14646,81
21/02/2012	14570,92
22/02/2012	14566,05
23/02/2012	14921,95
24/02/2012	14954,3
27/02/2012	14800,38
28/02/2012	14727
29/02/2012	14932,81
01/03/2012	15169,74
02/03/2012	15209,56

ECOPETL CB Equity

Date	PX_LAST
#¿NOMBRE?	4200
03/01/2012	4285
04/01/2012	4330
05/01/2012	4320
06/01/2012	4325
10/01/2012	4485
11/01/2012	4510
12/01/2012	4320
13/01/2012	4480
16/01/2012	4415
17/01/2012	4500
18/01/2012	4605
19/01/2012	4550
20/01/2012	4570
23/01/2012	4595
24/01/2012	4570
25/01/2012	4560
26/01/2012	4540
27/01/2012	4520
30/01/2012	4585
31/01/2012	4600
01/02/2012	4625
02/02/2012	4700
03/02/2012	4650
06/02/2012	4640
07/02/2012	4680
08/02/2012	4685
09/02/2012	4740
10/02/2012	4730
13/02/2012	4755
14/02/2012	4785
15/02/2012	4810
16/02/2012	4970
17/02/2012	5060
20/02/2012	4995
21/02/2012	4915
22/02/2012	4950
23/02/2012	4955
24/02/2012	4985
27/02/2012	4990
28/02/2012	4995
29/02/2012	5210
01/03/2012	5280
02/03/2012	5220

05/03/2012	15152,57	05/03/2012	5230
06/03/2012	14800,17	06/03/2012	5180
07/03/2012	14827,65	07/03/2012	5180
08/03/2012	14973,1	08/03/2012	5180
09/03/2012	15040,23	09/03/2012	5150
12/03/2012	15029,99	12/03/2012	5120
13/03/2012	15288,01	13/03/2012	5300
14/03/2012	15169,35	14/03/2012	5300
15/03/2012	15214,39	15/03/2012	5280
16/03/2012	14892,58	16/03/2012	5210
20/03/2012	14784,44	20/03/2012	5220
21/03/2012	14831,24	21/03/2012	5270
22/03/2012	14674,14	22/03/2012	5250
23/03/2012	14955,57	23/03/2012	5360
26/03/2012	15109,53	26/03/2012	5450
27/03/2012	14956	27/03/2012	5400
28/03/2012	15014,85	28/03/2012	5380
29/03/2012	15154,97	29/03/2012	5480
30/03/2012	15038,26	30/03/2012	5430
02/04/2012	15038,71	02/04/2012	5530
03/04/2012	15003,53	03/04/2012	5600
04/04/2012	14949,73	04/04/2012	5610
09/04/2012	14900,33	09/04/2012	5680
10/04/2012	14864,86	10/04/2012	5670
11/04/2012	15114,2	11/04/2012	5600
12/04/2012	15114,98	12/04/2012	5550
13/04/2012	15073,02	13/04/2012	5580
16/04/2012	15138,58	16/04/2012	5640
17/04/2012	15180,66	17/04/2012	5680
18/04/2012	15123,47	18/04/2012	5590
19/04/2012	14998,22	19/04/2012	5360
20/04/2012	15016,67	20/04/2012	5260
23/04/2012	14915,56	23/04/2012	5300
24/04/2012	14830,18	24/04/2012	5280
25/04/2012	14957,25	25/04/2012	5420
26/04/2012	15086	26/04/2012	5510
27/04/2012	15131,01	27/04/2012	5580
30/04/2012	15215,78	30/04/2012	5700
02/05/2012	15460,97	02/05/2012	5850
03/05/2012	15423,75	03/05/2012	5850
04/05/2012	15208,24	04/05/2012	5600
07/05/2012	15240,93	07/05/2012	5650
08/05/2012	15187,15	08/05/2012	5650
09/05/2012	15169,65	09/05/2012	5620
10/05/2012	15051,5	10/05/2012	5610
11/05/2012	15017,55	11/05/2012	5560
14/05/2012	14685,95	14/05/2012	5470

15/05/2012	14581,17	15/05/2012	5460
16/05/2012	14535,49	16/05/2012	5440
17/05/2012	14293,73	17/05/2012	5300
18/05/2012	14393,48	18/05/2012	5330
22/05/2012	14588,05	22/05/2012	5410
23/05/2012	14519,91	23/05/2012	5400
24/05/2012	14455,85	24/05/2012	5260
25/05/2012	14473,77	25/05/2012	5300
28/05/2012	14442,18	28/05/2012	5220
29/05/2012	14637,75	29/05/2012	5430
30/05/2012	14395,27	30/05/2012	5340
31/05/2012	14586,57	31/05/2012	5450
01/06/2012	14130,05	01/06/2012	5340
04/06/2012	14041,42	04/06/2012	5330
05/06/2012	14014,05	05/06/2012	5250
06/06/2012	14094,59	06/06/2012	5260
07/06/2012	14149,32	07/06/2012	5280
08/06/2012	14036,93	08/06/2012	5230
12/06/2012	13901,89	12/06/2012	5150
13/06/2012	13899,07	13/06/2012	5160
14/06/2012	13943,74	14/06/2012	5220
15/06/2012	13884,36	15/06/2012	5290
19/06/2012	13995,65	19/06/2012	5420
20/06/2012	13966,57	20/06/2012	5460
21/06/2012	13552,38	21/06/2012	5230
22/06/2012	13439,95	22/06/2012	5080
25/06/2012	13081,1	25/06/2012	4850
26/06/2012	13141,9	26/06/2012	4905
27/06/2012	13425,65	27/06/2012	4970
28/06/2012	13213,3	28/06/2012	4900
29/06/2012	13417,51	29/06/2012	4985
03/07/2012	13703,17	03/07/2012	5030
04/07/2012	13723,33	04/07/2012	5030
05/07/2012	13823,86	05/07/2012	5020
06/07/2012	13711,64	06/07/2012	5000
09/07/2012	13713,28	09/07/2012	4990
10/07/2012	13563,46	10/07/2012	4970
11/07/2012	13675,13	11/07/2012	5010
12/07/2012	13508,03	12/07/2012	4930
13/07/2012	13664,64	13/07/2012	4970
16/07/2012	13576,91	16/07/2012	4970
17/07/2012	13653,13	17/07/2012	4990
18/07/2012	13671,9	18/07/2012	5010
19/07/2012	13723,39	19/07/2012	4985
23/07/2012	13576,66	23/07/2012	4950
24/07/2012	13558,91	24/07/2012	4995
25/07/2012	13373,03	25/07/2012	4870

26/07/2012	13489,24	26/07/2012	4940
27/07/2012	13858,17	27/07/2012	5140
30/07/2012	13889,44	30/07/2012	5170
31/07/2012	13768,45	31/07/2012	5150
01/08/2012	13673,38	01/08/2012	5160
02/08/2012	13486,4	02/08/2012	5230
03/08/2012	13487,4	03/08/2012	5290
06/08/2012	13429,17	06/08/2012	5240
08/08/2012	13283,02	08/08/2012	5160
09/08/2012	13669,43	09/08/2012	5280
10/08/2012	13872,59	10/08/2012	5310
13/08/2012	13895,06	13/08/2012	5280
14/08/2012	13927,67	14/08/2012	5290
15/08/2012	14076,43	15/08/2012	5370
16/08/2012	14242,27	16/08/2012	5400
17/08/2012	14245,48	17/08/2012	5430
21/08/2012	14204,05	21/08/2012	5380
22/08/2012	14245,24	22/08/2012	5380
23/08/2012	14198,26	23/08/2012	5350
24/08/2012	14162,35	24/08/2012	5330
27/08/2012	14199,69	27/08/2012	5320
28/08/2012	14303,24	28/08/2012	5370
29/08/2012	14195,65	29/08/2012	5280
30/08/2012	14046,85	30/08/2012	5280
31/08/2012	14088,52	31/08/2012	5270
03/09/2012	14099,05	03/09/2012	5240
04/09/2012	13940,66	04/09/2012	5170
05/09/2012	13884,75	05/09/2012	5170
06/09/2012	14162,74	06/09/2012	5280
07/09/2012	14248,33	07/09/2012	5280
10/09/2012	14184,67	10/09/2012	5260
11/09/2012	14179,02	11/09/2012	5240
12/09/2012	14155,52	12/09/2012	5180
13/09/2012	14335,83	13/09/2012	5260
14/09/2012	14495,57	14/09/2012	5300
17/09/2012	14186,6	17/09/2012	5250
18/09/2012	14259,69	18/09/2012	5220
19/09/2012	14347,19	19/09/2012	5280
20/09/2012	14307,99	20/09/2012	5290
21/09/2012	14320,19	21/09/2012	5300
24/09/2012	14159,37	24/09/2012	5240
25/09/2012	13973,2	25/09/2012	5230
26/09/2012	13868,84	26/09/2012	5220
27/09/2012	14106,43	27/09/2012	5280
28/09/2012	14056,6	28/09/2012	5300
01/10/2012	14101,17	01/10/2012	5270
02/10/2012	14211,93	02/10/2012	5340

03/10/2012	14112,7	03/10/2012	5330
04/10/2012	14292,66	04/10/2012	5360
05/10/2012	14354,21	05/10/2012	5340
08/10/2012	14332,7	08/10/2012	5350
09/10/2012	14228,54	09/10/2012	5400
10/10/2012	14212,06	10/10/2012	5410
11/10/2012	14223,87	11/10/2012	5430
12/10/2012	14273,5	12/10/2012	5460
16/10/2012	14440,99	16/10/2012	5620
17/10/2012	14653,26	17/10/2012	5670
18/10/2012	14833,66	18/10/2012	5720
19/10/2012	14849,38	19/10/2012	5710
22/10/2012	14928,39	22/10/2012	5700
23/10/2012	14884,72	23/10/2012	5690
24/10/2012	14872,18	24/10/2012	5710
25/10/2012	15095,91	25/10/2012	5730
26/10/2012	15142,48	26/10/2012	5790
29/10/2012	15115,1	29/10/2012	5760
30/10/2012	14861,28	30/10/2012	5500
31/10/2012	14781,24	31/10/2012	5450
01/11/2012	14529,17	01/11/2012	5330
02/11/2012	14379,46	02/11/2012	5290
06/11/2012	14329,87	06/11/2012	5220
07/11/2012	13970,23	07/11/2012	5150
08/11/2012	14311,99	08/11/2012	5280
09/11/2012	14304,94	09/11/2012	5190
13/11/2012	14164,77	13/11/2012	5160
14/11/2012	14040,3	14/11/2012	5140
15/11/2012	14193,78	15/11/2012	5230
16/11/2012	14093,91	16/11/2012	5280
19/11/2012	14152,88	19/11/2012	5330
20/11/2012	14152,28	20/11/2012	5350
21/11/2012	14192,94	21/11/2012	5350
22/11/2012	14190,01	22/11/2012	5330
23/11/2012	14180,17	23/11/2012	5360
26/11/2012	14102,1	26/11/2012	5300
27/11/2012	14061,21	27/11/2012	5300
28/11/2012	14035,09	28/11/2012	5300
29/11/2012	14144	29/11/2012	5310
30/11/2012	14165,02	30/11/2012	5290
03/12/2012	14268,26	03/12/2012	5260
04/12/2012	14303,7	04/12/2012	5210
05/12/2012	14395,64	05/12/2012	5200
06/12/2012	14414,84	06/12/2012	5200
07/12/2012	14426,74	07/12/2012	5230
10/12/2012	14500,3	10/12/2012	5260
11/12/2012	14591,84	11/12/2012	5290

12/12/2012	14629,52	12/12/2012	5320
13/12/2012	14592,83	13/12/2012	5300
14/12/2012	14534,65	14/12/2012	5340
17/12/2012	14592,01	17/12/2012	5300
18/12/2012	14578,61	18/12/2012	5320
19/12/2012	14646,38	19/12/2012	5350
20/12/2012	14566,11	20/12/2012	5350
21/12/2012	14544,55	21/12/2012	5400
24/12/2012	14591,26	24/12/2012	5430
26/12/2012	14588,61	26/12/2012	5450
27/12/2012	14709,3	27/12/2012	5500
28/12/2012	14715,84	28/12/2012	5460
02/01/2013	14715,68	02/01/2013	5450
03/01/2013	14821,98	03/01/2013	5490
04/01/2013	14844,66	04/01/2013	5520
08/01/2013	14630,77	08/01/2013	5430
09/01/2013	14817,55	09/01/2013	5450
10/01/2013	14739,61	10/01/2013	5460
11/01/2013	14729,97	11/01/2013	5450
14/01/2013	14756,74	14/01/2013	5460
15/01/2013	14766,26	15/01/2013	5440
16/01/2013	14750,29	16/01/2013	5450
17/01/2013	14723,53	17/01/2013	5440
18/01/2013	14793,71	18/01/2013	5490
21/01/2013	14778,36	21/01/2013	5500
22/01/2013	14821,88	22/01/2013	5480
23/01/2013	14868,84	23/01/2013	5560
24/01/2013	14900,24	24/01/2013	5590
25/01/2013	14992,67	25/01/2013	5600
28/01/2013	14977,48	28/01/2013	5600
29/01/2013	15035,59	29/01/2013	5640
30/01/2013	14995,18	30/01/2013	5620
31/01/2013	14981,55	31/01/2013	5650
01/02/2013	15110,18	01/02/2013	5650
04/02/2013	15136,05	04/02/2013	5700
05/02/2013	15194,72	05/02/2013	5710
06/02/2013	15171,53	06/02/2013	5600
07/02/2013	15042,55	07/02/2013	5510
08/02/2013	15023,23	08/02/2013	5500
11/02/2013	14891,01	11/02/2013	5440
12/02/2013	14928,81	12/02/2013	5420
13/02/2013	15059,04	13/02/2013	5430
14/02/2013	15037,15	14/02/2013	5450
15/02/2013	14960,9	15/02/2013	5410
18/02/2013	14973,92	18/02/2013	5410
19/02/2013	14876,13	19/02/2013	5220
20/02/2013	14814,17	20/02/2013	5190

21/02/2013	14746,04	21/02/2013	5230
22/02/2013	14859,26	22/02/2013	5240
25/02/2013	14828,5	25/02/2013	5270
26/02/2013	14767,44	26/02/2013	5220
27/02/2013	14840,64	27/02/2013	5230
28/02/2013	14838,13	28/02/2013	5210
01/03/2013	14785,82	01/03/2013	5200
04/03/2013	14728,52	04/03/2013	5150
05/03/2013	14641,61	05/03/2013	5120
06/03/2013	14537,76	06/03/2013	5090
07/03/2013	14466,61	07/03/2013	5060
08/03/2013	14486,6	08/03/2013	5140
11/03/2013	14463,27	11/03/2013	5140
12/03/2013	14483,05	12/03/2013	5110
13/03/2013	14367,36	13/03/2013	5100
14/03/2013	14289,63	14/03/2013	5100
15/03/2013	14376,22	15/03/2013	5100
18/03/2013	14148,21	18/03/2013	4960
19/03/2013	13958,84	19/03/2013	4895
20/03/2013	13946,6	20/03/2013	4900
21/03/2013	13925,71	21/03/2013	4955
22/03/2013	13983,96	22/03/2013	5030
26/03/2013	14093,46	26/03/2013	5070
27/03/2013	14135,35	27/03/2013	5050
01/04/2013	14043,33	01/04/2013	4980
02/04/2013	14023,64	02/04/2013	4975
03/04/2013	13718,9	03/04/2013	4900
04/04/2013	13805,18	04/04/2013	4935
05/04/2013	13742,97	05/04/2013	5020
08/04/2013	13651,26	08/04/2013	4935
09/04/2013	13702,56	09/04/2013	4620
10/04/2013	13731,01	10/04/2013	4525
11/04/2013	13839,23	11/04/2013	4550
12/04/2013	13661,23	12/04/2013	4450
15/04/2013	13231,67	15/04/2013	4225
16/04/2013	13387,2	16/04/2013	4395
17/04/2013	13296,38	17/04/2013	4330
18/04/2013	13263,93	18/04/2013	4310
19/04/2013	13315,14	19/04/2013	4345
22/04/2013	13386,05	22/04/2013	4360
23/04/2013	13398,27	23/04/2013	4375
24/04/2013	13455,32	24/04/2013	4410
25/04/2013	13526,17	25/04/2013	4405
26/04/2013	13428,86	26/04/2013	4335
29/04/2013	13457,44	29/04/2013	4340
30/04/2013	13390,27	30/04/2013	4390
02/05/2013	13414,91	02/05/2013	4290

03/05/2013	13490,74	03/05/2013	4320
06/05/2013	13412,34	06/05/2013	4180
07/05/2013	13377,22	07/05/2013	4200
08/05/2013	13270,41	08/05/2013	4200
09/05/2013	13323,4	09/05/2013	4180
10/05/2013	13190,88	10/05/2013	4135
14/05/2013	13215,6	14/05/2013	4125
15/05/2013	13266,21	15/05/2013	4140
16/05/2013	13325,75	16/05/2013	4125
17/05/2013	13342,95	17/05/2013	4075
20/05/2013	13278,13	20/05/2013	3995
21/05/2013	13300,72	21/05/2013	4000
22/05/2013	13329,64	22/05/2013	4015
23/05/2013	13405,94	23/05/2013	4135
24/05/2013	13466	24/05/2013	4155
27/05/2013	13478,17	27/05/2013	4170
28/05/2013	13561,61	28/05/2013	4190
29/05/2013	13504,57	29/05/2013	4195
30/05/2013	13544,27	30/05/2013	4205
31/05/2013	13352,04	31/05/2013	4080
04/06/2013	13445,29	04/06/2013	4120
05/06/2013	13384,26	05/06/2013	4110
06/06/2013	13370,15	06/06/2013	4085
07/06/2013	13366,56	07/06/2013	4135
11/06/2013	13252,89	11/06/2013	4060
12/06/2013	13090,64	12/06/2013	3955
13/06/2013	13073,23	13/06/2013	3975
14/06/2013	13143,92	14/06/2013	4000
17/06/2013	13171,81	17/06/2013	4085
18/06/2013	13376,62	18/06/2013	4180
19/06/2013	13289,34	19/06/2013	4120
20/06/2013	12962,06	20/06/2013	3960
21/06/2013	12780,59	21/06/2013	3975
24/06/2013	12548,86	24/06/2013	3850
25/06/2013	12418,28	25/06/2013	3850
26/06/2013	12544,51	26/06/2013	3885
27/06/2013	12543,98	27/06/2013	3900
28/06/2013	12828,49	28/06/2013	4080
02/07/2013	12742,77	02/07/2013	4080
03/07/2013	12673,21	03/07/2013	4045
04/07/2013	12727,99	04/07/2013	4100
05/07/2013	12628,16	05/07/2013	4035
08/07/2013	12603,91	08/07/2013	4010
09/07/2013	12545,58	09/07/2013	3955
10/07/2013	12354,83	10/07/2013	3875
11/07/2013	12664,28	11/07/2013	4050
12/07/2013	12844,58	12/07/2013	4060

15/07/2013	13048,22	15/07/2013	4140
16/07/2013	13119,05	16/07/2013	4160
17/07/2013	13304,84	17/07/2013	4235
18/07/2013	13410,12	18/07/2013	4295
19/07/2013	13481,94	19/07/2013	4330
22/07/2013	13333,48	22/07/2013	4320
23/07/2013	13546,02	23/07/2013	4390
24/07/2013	13559,4	24/07/2013	4385
25/07/2013	13502,25	25/07/2013	4340
26/07/2013	13430,23	26/07/2013	4325
29/07/2013	13416,34	29/07/2013	4300
30/07/2013	13436,99	41485	4305
31/07/2013	13465,27	41486	4335
01/08/2013	13681,03	41487	4350
02/08/2013	13786,59	41488	4330
05/08/2013	13773,8	41491	4345
06/08/2013	13804,46	41492	4455
08/08/2013	13778,74	41494	4320
09/08/2013	13704,22	41495	4340
12/08/2013	13734,29	41498	4335
13/08/2013	13827,29	41499	4340
14/08/2013	13909,55	41500	4355
15/08/2013	13783,29	41501	4345
16/08/2013	13770,31	41502	4370
20/08/2013	13719,73	41506	4390
21/08/2013	13707,08	41507	4360
22/08/2013	13669,12	41508	4360
23/08/2013	13655,01	41509	4365

PREC CB Equity

Date	PX_LAST
#¿NOMBRE?	35640
03/01/2012	36700
04/01/2012	36080
05/01/2012	36640
06/01/2012	36900
10/01/2012	40000
11/01/2012	40060
12/01/2012	39560
13/01/2012	39160
16/01/2012	39480
17/01/2012	41000
18/01/2012	42200
19/01/2012	42400
20/01/2012	42500
23/01/2012	43380
24/01/2012	43200
25/01/2012	44700
26/01/2012	44100
27/01/2012	44540
30/01/2012	45020
31/01/2012	45200
01/02/2012	45500
02/02/2012	45400
03/02/2012	45700
06/02/2012	45780
07/02/2012	46200
08/02/2012	46220
09/02/2012	46600
10/02/2012	46420
13/02/2012	46540
14/02/2012	46900
15/02/2012	47500
16/02/2012	48500
17/02/2012	48280
20/02/2012	49200
21/02/2012	49240
22/02/2012	48700
23/02/2012	52280
24/02/2012	52600
27/02/2012	51920
28/02/2012	51280
29/02/2012	51340
01/03/2012	53500
02/03/2012	54380

PFBCOLO CB Equity

Date	PX_LAST
#¿NOMBRE?	28360
03/01/2012	28700
04/01/2012	28700
05/01/2012	28200
06/01/2012	27300
10/01/2012	27180
11/01/2012	27020
12/01/2012	26700
13/01/2012	26580
16/01/2012	26400
17/01/2012	26220
18/01/2012	26180
19/01/2012	26180
20/01/2012	26400
23/01/2012	26360
24/01/2012	26400
25/01/2012	26320
26/01/2012	26140
27/01/2012	26180
30/01/2012	27480
31/01/2012	27960
01/02/2012	27200
02/02/2012	27140
03/02/2012	27800
06/02/2012	27800
07/02/2012	27760
08/02/2012	28080
09/02/2012	28020
10/02/2012	27940
13/02/2012	28160
14/02/2012	28300
15/02/2012	28080
16/02/2012	28180
17/02/2012	28420
20/02/2012	28500
21/02/2012	28440
22/02/2012	28640
23/02/2012	28480
24/02/2012	28600
27/02/2012	28480
28/02/2012	28420
29/02/2012	28500
01/03/2012	28700
02/03/2012	28520

PFGRUPSU CB

Date	
#¿NOMBRE?	
03/01/2012	
04/01/2012	
05/01/2012	
06/01/2012	
10/01/2012	
11/01/2012	
12/01/2012	
13/01/2012	
16/01/2012	
17/01/2012	
18/01/2012	
19/01/2012	
20/01/2012	
23/01/2012	
24/01/2012	
25/01/2012	
26/01/2012	
27/01/2012	
30/01/2012	
31/01/2012	
01/02/2012	
02/02/2012	
03/02/2012	
06/02/2012	
07/02/2012	
08/02/2012	
09/02/2012	
10/02/2012	
13/02/2012	
14/02/2012	
15/02/2012	
16/02/2012	
17/02/2012	
20/02/2012	
21/02/2012	
22/02/2012	
23/02/2012	
24/02/2012	
27/02/2012	
28/02/2012	
29/02/2012	
01/03/2012	
02/03/2012	

05/03/2012	54080	05/03/2012	28400	05/03/2012
06/03/2012	51380	06/03/2012	27860	06/03/2012
07/03/2012	51400	07/03/2012	28080	07/03/2012
08/03/2012	52500	08/03/2012	28500	08/03/2012
09/03/2012	53400	09/03/2012	28420	09/03/2012
12/03/2012	53820	12/03/2012	28200	12/03/2012
13/03/2012	54700	13/03/2012	28840	13/03/2012
14/03/2012	53400	14/03/2012	28920	14/03/2012
15/03/2012	54180	15/03/2012	28920	15/03/2012
16/03/2012	52260	16/03/2012	28100	16/03/2012
20/03/2012	50180	20/03/2012	28580	20/03/2012
21/03/2012	50660	21/03/2012	28580	21/03/2012
22/03/2012	49000	22/03/2012	28560	22/03/2012
23/03/2012	50860	23/03/2012	28700	23/03/2012
26/03/2012	51800	26/03/2012	28900	26/03/2012
27/03/2012	50500	27/03/2012	28880	27/03/2012
28/03/2012	51600	28/03/2012	28680	28/03/2012
29/03/2012	52340	29/03/2012	28820	29/03/2012
30/03/2012	52000	30/03/2012	28600	30/03/2012
02/04/2012	51240	02/04/2012	28900	02/04/2012
03/04/2012	50100	03/04/2012	29100	03/04/2012
04/04/2012	49400	04/04/2012	28880	04/04/2012
09/04/2012	48000	09/04/2012	28980	09/04/2012
10/04/2012	48080	10/04/2012	28840	10/04/2012
11/04/2012	50900	11/04/2012	29320	11/04/2012
12/04/2012	51400	12/04/2012	29240	12/04/2012
13/04/2012	50900	13/04/2012	29000	13/04/2012
16/04/2012	50700	16/04/2012	29300	16/04/2012
17/04/2012	50700	17/04/2012	29280	17/04/2012
18/04/2012	50600	18/04/2012	29200	18/04/2012
19/04/2012	50900	19/04/2012	29400	19/04/2012
20/04/2012	51600	20/04/2012	29380	20/04/2012
23/04/2012	50340	23/04/2012	29380	23/04/2012
24/04/2012	49940	24/04/2012	29140	24/04/2012
25/04/2012	50100	25/04/2012	29380	25/04/2012
26/04/2012	50960	26/04/2012	29460	26/04/2012
27/04/2012	51320	27/04/2012	29740	27/04/2012
30/04/2012	50680	30/04/2012	29900	30/04/2012
02/05/2012	51500	02/05/2012	30300	02/05/2012
03/05/2012	51200	03/05/2012	30340	03/05/2012
04/05/2012	50440	04/05/2012	30480	04/05/2012
07/05/2012	50420	07/05/2012	30340	07/05/2012
08/05/2012	50160	08/05/2012	29940	08/05/2012
09/05/2012	50100	09/05/2012	30360	09/05/2012
10/05/2012	49380	10/05/2012	29440	10/05/2012
11/05/2012	49800	11/05/2012	28700	11/05/2012
14/05/2012	48020	14/05/2012	28220	14/05/2012

15/05/2012	47060	15/05/2012	28000	15/05/2012
16/05/2012	46000	16/05/2012	28400	16/05/2012
17/05/2012	45020	17/05/2012	28000	17/05/2012
18/05/2012	46260	18/05/2012	27700	18/05/2012
22/05/2012	47200	22/05/2012	28040	22/05/2012
23/05/2012	46600	23/05/2012	28100	23/05/2012
24/05/2012	47120	24/05/2012	27980	24/05/2012
25/05/2012	47700	25/05/2012	27600	25/05/2012
28/05/2012	48480	28/05/2012	27700	28/05/2012
29/05/2012	49180	29/05/2012	27640	29/05/2012
30/05/2012	47360	30/05/2012	27500	30/05/2012
31/05/2012	47600	31/05/2012	27500	31/05/2012
01/06/2012	44400	01/06/2012	27060	01/06/2012
04/06/2012	44600	04/06/2012	26660	04/06/2012
05/06/2012	44800	05/06/2012	26800	05/06/2012
06/06/2012	44880	06/06/2012	27320	06/06/2012
07/06/2012	45340	07/06/2012	27620	07/06/2012
08/06/2012	44200	08/06/2012	27300	08/06/2012
12/06/2012	43420	12/06/2012	27220	12/06/2012
13/06/2012	43100	13/06/2012	27500	13/06/2012
14/06/2012	43040	14/06/2012	27200	14/06/2012
15/06/2012	42100	15/06/2012	27220	15/06/2012
19/06/2012	40900	19/06/2012	27960	19/06/2012
20/06/2012	40020	20/06/2012	27900	20/06/2012
21/06/2012	38580	21/06/2012	27260	21/06/2012
22/06/2012	38200	22/06/2012	27500	22/06/2012
25/06/2012	37000	25/06/2012	26920	25/06/2012
26/06/2012	37180	26/06/2012	26840	26/06/2012
27/06/2012	39000	27/06/2012	27300	27/06/2012
28/06/2012	37400	28/06/2012	27080	28/06/2012
29/06/2012	37800	29/06/2012	27800	29/06/2012
03/07/2012	39700	03/07/2012	28400	03/07/2012
04/07/2012	40180	04/07/2012	28260	04/07/2012
05/07/2012	41140	05/07/2012	28480	05/07/2012
06/07/2012	40040	06/07/2012	28460	06/07/2012
09/07/2012	40700	09/07/2012	28500	09/07/2012
10/07/2012	39340	10/07/2012	28000	10/07/2012
11/07/2012	39880	11/07/2012	28600	11/07/2012
12/07/2012	39500	12/07/2012	27900	12/07/2012
13/07/2012	40740	13/07/2012	27980	13/07/2012
16/07/2012	40280	16/07/2012	27520	16/07/2012
17/07/2012	40620	17/07/2012	27760	17/07/2012
18/07/2012	40200	18/07/2012	28000	18/07/2012
19/07/2012	40660	19/07/2012	28240	19/07/2012
23/07/2012	40000	23/07/2012	27500	23/07/2012
24/07/2012	39340	24/07/2012	27500	24/07/2012
25/07/2012	38580	25/07/2012	27280	25/07/2012

26/07/2012	39600	26/07/2012	27280	26/07/2012
27/07/2012	41020	27/07/2012	27820	27/07/2012
30/07/2012	41300	30/07/2012	27840	30/07/2012
31/07/2012	40260	31/07/2012	27860	31/07/2012
01/08/2012	39340	01/08/2012	27500	01/08/2012
02/08/2012	38220	02/08/2012	26300	02/08/2012
03/08/2012	38600	03/08/2012	25500	03/08/2012
06/08/2012	38500	06/08/2012	25220	06/08/2012
08/08/2012	38380	08/08/2012	24900	08/08/2012
09/08/2012	40700	09/08/2012	26000	09/08/2012
10/08/2012	42660	10/08/2012	26000	10/08/2012
13/08/2012	43460	13/08/2012	25800	13/08/2012
14/08/2012	43200	14/08/2012	26000	14/08/2012
15/08/2012	44000	15/08/2012	26500	15/08/2012
16/08/2012	45860	16/08/2012	26320	16/08/2012
17/08/2012	45520	17/08/2012	26240	17/08/2012
21/08/2012	46080	21/08/2012	26140	21/08/2012
22/08/2012	46060	22/08/2012	26300	22/08/2012
23/08/2012	45380	23/08/2012	26500	23/08/2012
24/08/2012	45100	24/08/2012	26340	24/08/2012
27/08/2012	45540	27/08/2012	26460	27/08/2012
28/08/2012	46000	28/08/2012	26760	28/08/2012
29/08/2012	45800	29/08/2012	26500	29/08/2012
30/08/2012	44220	30/08/2012	26300	30/08/2012
31/08/2012	44600	31/08/2012	26320	31/08/2012
03/09/2012	44860	03/09/2012	26580	03/09/2012
04/09/2012	44160	04/09/2012	26020	04/09/2012
05/09/2012	43600	05/09/2012	25980	05/09/2012
06/09/2012	44800	06/09/2012	26500	06/09/2012
07/09/2012	45400	07/09/2012	26720	07/09/2012
10/09/2012	45020	10/09/2012	26400	10/09/2012
11/09/2012	44920	11/09/2012	26620	11/09/2012
12/09/2012	45340	12/09/2012	26940	12/09/2012
13/09/2012	46500	13/09/2012	27100	13/09/2012
14/09/2012	47700	14/09/2012	27280	14/09/2012
17/09/2012	44780	17/09/2012	27200	17/09/2012
18/09/2012	46000	18/09/2012	26960	18/09/2012
19/09/2012	45920	19/09/2012	27200	19/09/2012
20/09/2012	45200	20/09/2012	26980	20/09/2012
21/09/2012	45040	21/09/2012	27200	21/09/2012
24/09/2012	43820	24/09/2012	27060	24/09/2012
25/09/2012	42000	25/09/2012	26880	25/09/2012
26/09/2012	41120	26/09/2012	26740	26/09/2012
27/09/2012	43080	27/09/2012	26800	27/09/2012
28/09/2012	43000	28/09/2012	26660	28/09/2012
01/10/2012	43700	01/10/2012	26720	01/10/2012
02/10/2012	43920	02/10/2012	27000	02/10/2012

03/10/2012	42800	03/10/2012	26840	03/10/2012
04/10/2012	44460	04/10/2012	26920	04/10/2012
05/10/2012	45520	05/10/2012	27140	05/10/2012
08/10/2012	45360	08/10/2012	27100	08/10/2012
09/10/2012	43940	09/10/2012	27120	09/10/2012
10/10/2012	43240	10/10/2012	27200	10/10/2012
11/10/2012	43140	11/10/2012	27300	11/10/2012
12/10/2012	43300	12/10/2012	27300	12/10/2012
16/10/2012	43800	16/10/2012	27300	16/10/2012
17/10/2012	44300	17/10/2012	27860	17/10/2012
18/10/2012	45100	18/10/2012	28200	18/10/2012
19/10/2012	45140	19/10/2012	27980	19/10/2012
22/10/2012	44960	22/10/2012	28140	22/10/2012
23/10/2012	44820	23/10/2012	28020	23/10/2012
24/10/2012	43980	24/10/2012	28020	24/10/2012
25/10/2012	44700	25/10/2012	28640	25/10/2012
26/10/2012	45160	26/10/2012	28540	26/10/2012
29/10/2012	44700	29/10/2012	28700	29/10/2012
30/10/2012	44260	30/10/2012	28420	30/10/2012
31/10/2012	43060	31/10/2012	29220	31/10/2012
01/11/2012	42700	01/11/2012	28680	01/11/2012
02/11/2012	42040	02/11/2012	28500	02/11/2012
06/11/2012	42600	06/11/2012	28680	06/11/2012
07/11/2012	40440	07/11/2012	28400	07/11/2012
08/11/2012	42000	08/11/2012	28300	08/11/2012
09/11/2012	41760	09/11/2012	28600	09/11/2012
13/11/2012	40760	13/11/2012	28300	13/11/2012
14/11/2012	39620	14/11/2012	28400	14/11/2012
15/11/2012	40840	15/11/2012	28500	15/11/2012
16/11/2012	40040	16/11/2012	28380	16/11/2012
19/11/2012	39740	19/11/2012	28600	19/11/2012
20/11/2012	39520	20/11/2012	28720	20/11/2012
21/11/2012	40060	21/11/2012	28620	21/11/2012
22/11/2012	39880	22/11/2012	28820	22/11/2012
23/11/2012	39760	23/11/2012	28860	23/11/2012
26/11/2012	39620	26/11/2012	28920	26/11/2012
27/11/2012	39400	27/11/2012	28600	27/11/2012
28/11/2012	38720	28/11/2012	28600	28/11/2012
29/11/2012	39660	29/11/2012	28840	29/11/2012
30/11/2012	39600	30/11/2012	28700	30/11/2012
03/12/2012	40800	03/12/2012	28980	03/12/2012
04/12/2012	40960	04/12/2012	29380	04/12/2012
05/12/2012	41180	05/12/2012	29700	05/12/2012
06/12/2012	41280	06/12/2012	29800	06/12/2012
07/12/2012	41000	07/12/2012	29700	07/12/2012
10/12/2012	41640	10/12/2012	29800	10/12/2012
11/12/2012	42120	11/12/2012	29600	11/12/2012

12/12/2012	42100	12/12/2012	29600	12/12/2012
13/12/2012	42140	13/12/2012	29800	13/12/2012
14/12/2012	41400	14/12/2012	29720	14/12/2012
17/12/2012	42500	17/12/2012	29880	17/12/2012
18/12/2012	42100	18/12/2012	29640	18/12/2012
19/12/2012	42020	19/12/2012	29900	19/12/2012
20/12/2012	41220	20/12/2012	29800	20/12/2012
21/12/2012	40640	21/12/2012	29880	21/12/2012
24/12/2012	40400	24/12/2012	29900	24/12/2012
26/12/2012	40320	26/12/2012	29600	26/12/2012
27/12/2012	40840	27/12/2012	29840	27/12/2012
28/12/2012	41300	28/12/2012	29820	28/12/2012
02/01/2013	41780	02/01/2013	29860	02/01/2013
03/01/2013	41740	03/01/2013	30200	03/01/2013
04/01/2013	41140	04/01/2013	30580	04/01/2013
08/01/2013	39500	08/01/2013	30540	08/01/2013
09/01/2013	41240	09/01/2013	30700	09/01/2013
10/01/2013	40400	10/01/2013	31000	10/01/2013
11/01/2013	40240	11/01/2013	30700	11/01/2013
14/01/2013	40160	14/01/2013	30980	14/01/2013
15/01/2013	40700	15/01/2013	31060	15/01/2013
16/01/2013	40000	16/01/2013	30980	16/01/2013
17/01/2013	39860	17/01/2013	30800	17/01/2013
18/01/2013	40000	18/01/2013	31000	18/01/2013
21/01/2013	39800	21/01/2013	30900	21/01/2013
22/01/2013	40020	22/01/2013	31100	22/01/2013
23/01/2013	39820	23/01/2013	31060	23/01/2013
24/01/2013	39860	24/01/2013	31060	24/01/2013
25/01/2013	41120	25/01/2013	31000	25/01/2013
28/01/2013	41540	28/01/2013	31000	28/01/2013
29/01/2013	41640	29/01/2013	31100	29/01/2013
30/01/2013	41400	30/01/2013	30820	30/01/2013
31/01/2013	41400	31/01/2013	31180	31/01/2013
01/02/2013	42360	01/02/2013	31460	01/02/2013
04/02/2013	42940	04/02/2013	30840	04/02/2013
05/02/2013	42940	05/02/2013	31200	05/02/2013
06/02/2013	43980	06/02/2013	31080	06/02/2013
07/02/2013	43260	07/02/2013	31200	07/02/2013
08/02/2013	43100	08/02/2013	31000	08/02/2013
11/02/2013	42420	11/02/2013	30000	11/02/2013
12/02/2013	42780	12/02/2013	30400	12/02/2013
13/02/2013	43480	13/02/2013	30600	13/02/2013
14/02/2013	43280	14/02/2013	30700	14/02/2013
15/02/2013	43300	15/02/2013	30800	15/02/2013
18/02/2013	43560	18/02/2013	30680	18/02/2013
19/02/2013	43840	19/02/2013	30000	19/02/2013
20/02/2013	43560	20/02/2013	30080	20/02/2013

21/02/2013	42700	21/02/2013	29660	21/02/2013
22/02/2013	43640	22/02/2013	29900	22/02/2013
25/02/2013	42700	25/02/2013	30000	25/02/2013
26/02/2013	43240	26/02/2013	29780	26/02/2013
27/02/2013	43700	27/02/2013	29700	27/02/2013
28/02/2013	44400	28/02/2013	29800	28/02/2013
01/03/2013	44300	01/03/2013	29000	01/03/2013
04/03/2013	45380	04/03/2013	28840	04/03/2013
05/03/2013	45160	05/03/2013	28800	05/03/2013
06/03/2013	44820	06/03/2013	28940	06/03/2013
07/03/2013	44840	07/03/2013	28960	07/03/2013
08/03/2013	44820	08/03/2013	29300	08/03/2013
11/03/2013	44260	11/03/2013	29300	11/03/2013
12/03/2013	43840	12/03/2013	29560	12/03/2013
13/03/2013	43000	13/03/2013	29020	13/03/2013
14/03/2013	41200	14/03/2013	29200	14/03/2013
15/03/2013	40600	15/03/2013	29500	15/03/2013
18/03/2013	39440	18/03/2013	28980	18/03/2013
19/03/2013	38400	19/03/2013	28900	19/03/2013
20/03/2013	37600	20/03/2013	29040	20/03/2013
21/03/2013	37600	21/03/2013	28520	21/03/2013
22/03/2013	38040	22/03/2013	28480	22/03/2013
26/03/2013	38120	26/03/2013	28980	26/03/2013
27/03/2013	38500	27/03/2013	29000	27/03/2013
01/04/2013	38260	01/04/2013	28680	01/04/2013
02/04/2013	38340	02/04/2013	28800	02/04/2013
03/04/2013	35380	03/04/2013	28540	03/04/2013
04/04/2013	36500	04/04/2013	28660	04/04/2013
05/04/2013	34680	05/04/2013	28980	05/04/2013
08/04/2013	34680	08/04/2013	28980	08/04/2013
09/04/2013	37540	09/04/2013	29480	09/04/2013
10/04/2013	38360	10/04/2013	29680	10/04/2013
11/04/2013	38740	11/04/2013	30280	11/04/2013
12/04/2013	37620	12/04/2013	30380	12/04/2013
15/04/2013	37000	15/04/2013	29420	15/04/2013
16/04/2013	36440	16/04/2013	29800	16/04/2013
17/04/2013	35260	17/04/2013	30400	17/04/2013
18/04/2013	35100	18/04/2013	29900	18/04/2013
19/04/2013	35020	19/04/2013	30320	19/04/2013
22/04/2013	35200	22/04/2013	30400	22/04/2013
23/04/2013	35560	23/04/2013	30560	23/04/2013
24/04/2013	36000	24/04/2013	30640	24/04/2013
25/04/2013	37000	25/04/2013	30900	25/04/2013
26/04/2013	37160	26/04/2013	30800	26/04/2013
29/04/2013	38080	29/04/2013	30860	29/04/2013
30/04/2013	38560	30/04/2013	29900	30/04/2013
02/05/2013	38200	02/05/2013	30900	02/05/2013

03/05/2013	38620	03/05/2013	30360	03/05/2013
06/05/2013	38420	06/05/2013	30860	06/05/2013
07/05/2013	37500	07/05/2013	31000	07/05/2013
08/05/2013	36900	08/05/2013	30000	08/05/2013
09/05/2013	38780	09/05/2013	29700	09/05/2013
10/05/2013	38980	10/05/2013	29060	10/05/2013
14/05/2013	38480	14/05/2013	29600	14/05/2013
15/05/2013	38320	15/05/2013	29300	15/05/2013
16/05/2013	38500	16/05/2013	29000	16/05/2013
17/05/2013	38560	17/05/2013	29120	17/05/2013
20/05/2013	38320	20/05/2013	29120	20/05/2013
21/05/2013	38000	21/05/2013	29380	21/05/2013
22/05/2013	38140	22/05/2013	29120	22/05/2013
23/05/2013	38780	23/05/2013	29200	23/05/2013
24/05/2013	38680	24/05/2013	29300	24/05/2013
27/05/2013	38620	27/05/2013	29320	27/05/2013
28/05/2013	38540	28/05/2013	29580	28/05/2013
29/05/2013	38480	29/05/2013	29260	29/05/2013
30/05/2013	40100	30/05/2013	29060	30/05/2013
31/05/2013	40140	31/05/2013	28000	31/05/2013
04/06/2013	40720	04/06/2013	28100	04/06/2013
05/06/2013	40080	05/06/2013	28200	05/06/2013
06/06/2013	40500	06/06/2013	28000	06/06/2013
07/06/2013	40500	07/06/2013	28000	07/06/2013
11/06/2013	40420	11/06/2013	27660	11/06/2013
12/06/2013	39980	12/06/2013	27300	12/06/2013
13/06/2013	39340	13/06/2013	27020	13/06/2013
14/06/2013	39500	14/06/2013	27000	14/06/2013
17/06/2013	39500	17/06/2013	27140	17/06/2013
18/06/2013	39700	18/06/2013	27560	18/06/2013
19/06/2013	38500	19/06/2013	27540	19/06/2013
20/06/2013	37380	20/06/2013	27200	20/06/2013
21/06/2013	37100	21/06/2013	26200	21/06/2013
24/06/2013	35720	24/06/2013	26400	24/06/2013
25/06/2013	34100	25/06/2013	26100	25/06/2013
26/06/2013	35120	26/06/2013	26900	26/06/2013
27/06/2013	34320	27/06/2013	26860	27/06/2013
28/06/2013	34200	28/06/2013	27000	28/06/2013
02/07/2013	33500	02/07/2013	26700	02/07/2013
03/07/2013	33120	03/07/2013	26480	03/07/2013
04/07/2013	33700	04/07/2013	26480	04/07/2013
05/07/2013	33120	05/07/2013	26380	05/07/2013
08/07/2013	33500	08/07/2013	26400	08/07/2013
09/07/2013	33460	09/07/2013	26360	09/07/2013
10/07/2013	32620	10/07/2013	25560	10/07/2013
11/07/2013	35160	11/07/2013	25500	11/07/2013
12/07/2013	36780	12/07/2013	25780	12/07/2013

15/07/2013	36080	15/07/2013	26100	15/07/2013
16/07/2013	36480	16/07/2013	26200	16/07/2013
17/07/2013	37140	17/07/2013	26320	17/07/2013
18/07/2013	37020	18/07/2013	26860	18/07/2013
19/07/2013	38980	19/07/2013	26920	19/07/2013
22/07/2013	38180	22/07/2013	26620	22/07/2013
23/07/2013	38220	23/07/2013	27260	23/07/2013
24/07/2013	37300	24/07/2013	27500	24/07/2013
25/07/2013	35900	25/07/2013	27640	25/07/2013
26/07/2013	36000	26/07/2013	27700	26/07/2013
29/07/2013	36400	29/07/2013	27720	29/07/2013
41485	35860	30/07/2013	27800	30/07/2013
41486	37200	31/07/2013	27200	31/07/2013
41487	37860	01/08/2013	27620	01/08/2013
41488	37640	02/08/2013	27940	02/08/2013
41491	37400	05/08/2013	27820	05/08/2013
41492	38160	06/08/2013	27200	06/08/2013
41494	39080	08/08/2013	27320	08/08/2013
41495	36600	09/08/2013	27680	09/08/2013
41498	36600	12/08/2013	27720	12/08/2013
41499	36260	13/08/2013	27900	13/08/2013
41500	36140	14/08/2013	28320	14/08/2013
41501	36100	15/08/2013	28000	15/08/2013
41502	36580	16/08/2013	27680	16/08/2013
41506	35460	20/08/2013	27400	20/08/2013
41507	35400	21/08/2013	27580	21/08/2013
41508	35200	22/08/2013	27480	22/08/2013
41509	34820	23/08/2013	27500	

Equity	CLH CB Equity		GRUPOSUR CB Equity	
PX_LAST	Date	PX_LAST	Date	PX_LAST
32960	#¿NOMBRE?	12250	#¿NOMBRE?	31500
33400	16/11/2012	12000	03/01/2012	32300
33680	19/11/2012	11900	04/01/2012	32440
33700	20/11/2012	11900	05/01/2012	32300
33440	21/11/2012	11900	06/01/2012	32400
33220	22/11/2012	11880	10/01/2012	31900
32800	23/11/2012	11600	11/01/2012	31240
32700	26/11/2012	11600	12/01/2012	31000
32420	27/11/2012	11480	13/01/2012	30620
32200	28/11/2012	11540	16/01/2012	30420
31760	29/11/2012	11500	17/01/2012	30960
32580	30/11/2012	11440	18/01/2012	31460
32400	03/12/2012	11380	19/01/2012	30900
32520	04/12/2012	11320	20/01/2012	31360
32120	05/12/2012	11420	23/01/2012	30960
31920	06/12/2012	11480	24/01/2012	30200
31980	07/12/2012	11400	25/01/2012	30000
32080	10/12/2012	11500	26/01/2012	30000
31700	11/12/2012	11400	27/01/2012	29640
31700	12/12/2012	11480	30/01/2012	29780
32100	13/12/2012	11600	31/01/2012	30480
32300	14/12/2012	11560	01/02/2012	30020
32140	17/12/2012	11400	02/02/2012	30500
32600	18/12/2012	11500	03/02/2012	30660
32460	19/12/2012	11400	06/02/2012	30620
32480	20/12/2012	11500	07/02/2012	30580
32700	21/12/2012	11500	08/02/2012	30720
32560	24/12/2012	11500	09/02/2012	30800
32560	26/12/2012	11500	10/02/2012	31000
32980	27/12/2012	11500	13/02/2012	31700
33280	28/12/2012	11380	14/02/2012	31400
33500	02/01/2013	11600	15/02/2012	31680
34000	03/01/2013	11860	16/02/2012	32300
33940	04/01/2013	12060	17/02/2012	32160
34000	08/01/2013	12360	20/02/2012	32320
33600	09/01/2013	12800	21/02/2012	32000
33800	10/01/2013	12700	22/02/2012	32060
33900	11/01/2013	12800	23/02/2012	32100
33780	14/01/2013	12780	24/02/2012	31800
33780	15/01/2013	12540	27/02/2012	31500
33280	16/01/2013	12500	28/02/2012	31440
33680	17/01/2013	12420	29/02/2012	32500
33500	18/01/2013	12580	01/03/2012	31780
33700	21/01/2013	12500	02/03/2012	31800

33400	22/01/2013	12800	05/03/2012	31520
33040	23/01/2013	12840	06/03/2012	31280
33300	24/01/2013	12800	07/03/2012	31240
33500	25/01/2013	12720	08/03/2012	31380
33300	28/01/2013	12760	09/03/2012	31480
33440	29/01/2013	12800	12/03/2012	31300
33480	30/01/2013	12860	13/03/2012	31200
33420	31/01/2013	13400	14/03/2012	31180
33660	01/02/2013	13400	15/03/2012	31240
33200	04/02/2013	13260	16/03/2012	30120
33300	05/02/2013	13280	20/03/2012	30780
33020	06/02/2013	13300	21/03/2012	30740
33300	07/02/2013	13200	22/03/2012	30660
33200	08/02/2013	13200	23/03/2012	31200
33500	11/02/2013	13180	26/03/2012	31480
33500	12/02/2013	13180	27/03/2012	31320
33460	13/02/2013	13100	28/03/2012	31400
33500	14/02/2013	13400	29/03/2012	31480
33700	15/02/2013	13200	30/03/2012	31160
33300	18/02/2013	13380	02/04/2012	30700
33040	19/02/2013	13300	03/04/2012	30520
33180	20/02/2013	13480	04/04/2012	30880
33100	21/02/2013	13320	09/04/2012	30980
32980	22/02/2013	13560	10/04/2012	31000
32900	25/02/2013	13500	11/04/2012	31320
32800	26/02/2013	13440	12/04/2012	31280
32800	27/02/2013	13600	13/04/2012	31240
32760	28/02/2013	13480	16/04/2012	31200
32800	01/03/2013	13620	17/04/2012	31120
32780	04/03/2013	13580	18/04/2012	31100
32680	05/03/2013	13780	19/04/2012	31100
32720	06/03/2013	13440	20/04/2012	30960
32660	07/03/2013	13400	23/04/2012	31160
32000	08/03/2013	13500	24/04/2012	30900
32300	11/03/2013	13640	25/04/2012	30800
32640	12/03/2013	13740	26/04/2012	30780
33420	13/03/2013	13780	27/04/2012	31400
33480	14/03/2013	13760	30/04/2012	31960
33600	15/03/2013	13740	02/05/2012	32060
33600	18/03/2013	13820	03/05/2012	32000
33480	19/03/2013	13760	04/05/2012	32040
33700	20/03/2013	13900	07/05/2012	32220
34600	21/03/2013	13900	08/05/2012	32700
34300	22/03/2013	14000	09/05/2012	32300
34300	26/03/2013	13900	10/05/2012	32000
34300	27/03/2013	13720	11/05/2012	32020
33700	01/04/2013	13860	14/05/2012	31060

33900	02/04/2013	13900	15/05/2012	31420
33640	03/04/2013	13820	16/05/2012	31680
33700	04/04/2013	13460	17/05/2012	31240
33700	05/04/2013	13000	18/05/2012	31300
33720	08/04/2013	12860	22/05/2012	31680
33700	09/04/2013	12700	23/05/2012	31600
33740	10/04/2013	12700	24/05/2012	31700
33800	11/04/2013	12900	25/05/2012	31400
33720	12/04/2013	13160	28/05/2012	31060
33600	15/04/2013	13200	29/05/2012	30560
33400	16/04/2013	13000	30/05/2012	30820
33700	17/04/2013	12820	31/05/2012	31480
33400	18/04/2013	12800	01/06/2012	30560
33160	19/04/2013	12800	04/06/2012	30040
33000	22/04/2013	12800	05/06/2012	30040
33000	23/04/2013	12840	06/06/2012	30420
33140	24/04/2013	12900	07/06/2012	30380
32600	25/04/2013	13000	08/06/2012	30700
33380	26/04/2013	13000	12/06/2012	30100
33500	29/04/2013	13000	13/06/2012	30520
33500	30/04/2013	12800	14/06/2012	30800
33200	02/05/2013	12380	15/06/2012	29800
33140	03/05/2013	12700	19/06/2012	30600
33200	06/05/2013	12840	20/06/2012	31000
33200	07/05/2013	12920	21/06/2012	30280
33200	08/05/2013	13100	22/06/2012	30400
32500	09/05/2013	13100	25/06/2012	29840
32080	10/05/2013	12960	26/06/2012	29260
32120	14/05/2013	12880	27/06/2012	30380
32400	15/05/2013	12800	28/06/2012	30320
32500	16/05/2013	13280	29/06/2012	30900
33200	17/05/2013	13240	03/07/2012	31280
33180	20/05/2013	13200	04/07/2012	31000
33200	21/05/2013	13360	05/07/2012	31200
33000	22/05/2013	13480	06/07/2012	30800
33080	23/05/2013	13620	09/07/2012	30600
33100	24/05/2013	13460	10/07/2012	30900
33000	27/05/2013	13700	11/07/2012	30800
32780	28/05/2013	13780	12/07/2012	30480
32760	29/05/2013	13720	13/07/2012	30840
32700	30/05/2013	13680	16/07/2012	30740
32700	31/05/2013	13560	17/07/2012	30880
32340	04/06/2013	13120	18/07/2012	30700
32700	05/06/2013	12600	19/07/2012	30980
32380	06/06/2013	12560	23/07/2012	31000
32500	07/06/2013	12500	24/07/2012	30860
32500	11/06/2013	12380	25/07/2012	30800

32680	12/06/2013	12700	26/07/2012	30600
32800	13/06/2013	13080	27/07/2012	31000
32680	14/06/2013	13320	30/07/2012	30780
32700	17/06/2013	13020	31/07/2012	30700
32700	18/06/2013	13400	01/08/2012	30800
32000	19/06/2013	13980	02/08/2012	30660
32000	20/06/2013	13620	03/08/2012	30000
31700	21/06/2013	13000	06/08/2012	30000
31540	24/06/2013	13000	08/08/2012	29160
31980	25/06/2013	12700	09/08/2012	30760
32480	26/06/2013	12700	10/08/2012	30420
31900	27/06/2013	12800	13/08/2012	30280
32140	28/06/2013	12800	14/08/2012	30400
32080	02/07/2013	12700	15/08/2012	30200
32000	03/07/2013	12660	16/08/2012	30100
32000	05/07/2013	12800	17/08/2012	30120
31520	08/07/2013	12800	21/08/2012	29700
31700	09/07/2013	13000	22/08/2012	29980
32180	10/07/2013	13140	23/08/2012	29980
32180	11/07/2013	13180	24/08/2012	30100
31720	12/07/2013	13400	27/08/2012	29800
31800	15/07/2013	13780	28/08/2012	29620
31900	16/07/2013	13800	29/08/2012	29880
31840	17/07/2013	14400	30/08/2012	29440
32420	18/07/2013	14200	31/08/2012	30320
32420	19/07/2013	14240	03/09/2012	30240
32400	22/07/2013	13920	04/09/2012	30100
32300	23/07/2013	14680	05/09/2012	30100
32680	24/07/2013	14600	06/09/2012	30540
32620	25/07/2013	15000	07/09/2012	30560
32500	26/07/2013	14880	10/09/2012	30760
32600	29/07/2013	14800	11/09/2012	30700
32580	30/07/2013	14780	12/09/2012	30700
32740	31/07/2013	15300	13/09/2012	30700
33080	01/08/2013	16000	14/09/2012	31400
32980	02/08/2013	16020	17/09/2012	30900
32960	05/08/2013	16080	18/09/2012	31120
33200	06/08/2013	16400	19/09/2012	31120
33400	08/08/2013	16180	20/09/2012	31120
33400	09/08/2013	15300	21/09/2012	31120
33400	12/08/2013	15480	24/09/2012	30780
33220	13/08/2013	16080	25/09/2012	31120
33400	14/08/2013	16280	26/09/2012	31360
33400	15/08/2013	15560	27/09/2012	31000
33300	16/08/2013	15600	28/09/2012	30440
33380	20/08/2013	15460	01/10/2012	30440
33160	21/08/2013	15460	02/10/2012	30600

33220	22/08/2013	14900	03/10/2012	30620
33240			04/10/2012	31000
33340			05/10/2012	30880
33360			08/10/2012	30840
33360			09/10/2012	30500
33440			10/10/2012	30860
33400			11/10/2012	30840
33400			12/10/2012	30900
33440			16/10/2012	31000
34200			17/10/2012	32000
35200			18/10/2012	33040
36000			19/10/2012	33800
36400			22/10/2012	34280
36480			23/10/2012	34200
36900			24/10/2012	35020
37900			25/10/2012	35700
36940			26/10/2012	35180
37500			29/10/2012	35680
37640			30/10/2012	35340
37700			31/10/2012	35760
36500			01/11/2012	34800
36000			02/11/2012	34480
36000			06/11/2012	34500
34720			07/11/2012	33140
36000			08/11/2012	34960
36800			09/11/2012	35200
37500			13/11/2012	35000
36980			14/11/2012	35100
36980			15/11/2012	35260
37000			16/11/2012	35000
36700			19/11/2012	35100
36520			20/11/2012	34960
36360			21/11/2012	34600
36160			22/11/2012	34980
36220			23/11/2012	34800
35960			26/11/2012	34160
35980			27/11/2012	34840
36520			28/11/2012	34800
36600			29/11/2012	34980
37000			30/11/2012	35220
36980			03/12/2012	35460
36980			04/12/2012	35400
37500			05/12/2012	35680
37380			06/12/2012	35600
37180			07/12/2012	35840
37380			10/12/2012	35880
37600			11/12/2012	36000

37600	12/12/2012	36280
37500	13/12/2012	36300
37500	14/12/2012	36480
37500	17/12/2012	36200
37380	18/12/2012	36180
37700	19/12/2012	36700
37640	20/12/2012	36320
37700	21/12/2012	36340
38500	24/12/2012	36800
38280	26/12/2012	36860
38500	27/12/2012	37440
39000	28/12/2012	38000
38240	02/01/2013	37300
38400	03/01/2013	37480
38320	04/01/2013	37480
38200	08/01/2013	37020
38200	09/01/2013	37580
37980	10/01/2013	36980
38000	11/01/2013	36980
38300	14/01/2013	37280
37800	15/01/2013	36500
38060	16/01/2013	37160
37820	17/01/2013	37380
38120	18/01/2013	37180
38180	21/01/2013	37260
38700	22/01/2013	37320
38640	23/01/2013	37660
38680	24/01/2013	37640
38640	25/01/2013	37320
38400	28/01/2013	37040
38400	29/01/2013	37520
38600	30/01/2013	37460
38400	31/01/2013	37700
38480	01/02/2013	37540
38520	04/02/2013	37540
38500	05/02/2013	37240
38460	06/02/2013	37480
38780	07/02/2013	37120
38880	08/02/2013	37220
38500	11/02/2013	36680
38600	12/02/2013	37160
39000	13/02/2013	37600
39000	14/02/2013	37620
38960	15/02/2013	37600
39200	18/02/2013	37700
39360	19/02/2013	37980
38980	20/02/2013	37760

39000	21/02/2013	38000
39400	22/02/2013	38440
39400	25/02/2013	38360
39400	26/02/2013	38300
39600	27/02/2013	38700
39740	28/02/2013	38660
40000	01/03/2013	38860
39860	04/03/2013	38600
39700	05/03/2013	38520
39300	06/03/2013	38260
38900	07/03/2013	38380
38600	08/03/2013	37980
38760	11/03/2013	37440
38880	12/03/2013	37660
38680	13/03/2013	37800
38800	14/03/2013	37700
39600	15/03/2013	39000
39380	18/03/2013	38400
39300	19/03/2013	38020
39280	20/03/2013	38120
39200	21/03/2013	37800
39060	22/03/2013	38000
39280	26/03/2013	38060
39200	27/03/2013	39000
39100	01/04/2013	38600
39200	02/04/2013	38460
38780	03/04/2013	37940
38860	04/04/2013	38220
38700	05/04/2013	37540
38500	08/04/2013	37880
38780	09/04/2013	38100
39280	10/04/2013	38460
39340	11/04/2013	38520
39000	12/04/2013	38300
38800	15/04/2013	37260
38620	16/04/2013	37800
38500	17/04/2013	37760
38900	18/04/2013	38000
38500	19/04/2013	38000
38880	22/04/2013	38000
38500	23/04/2013	37800
38500	24/04/2013	37780
38740	25/04/2013	38000
39180	26/04/2013	37980
39180	29/04/2013	38300
38420	30/04/2013	38500
39160	02/05/2013	38160

39200	03/05/2013	38140
39120	06/05/2013	38480
39240	07/05/2013	38500
38500	08/05/2013	37860
38980	09/05/2013	38280
38600	10/05/2013	37620
38500	14/05/2013	37940
39000	15/05/2013	38000
39680	16/05/2013	38200
39800	17/05/2013	38900
39580	20/05/2013	38800
39780	21/05/2013	38760
39960	22/05/2013	39080
39840	23/05/2013	38640
39960	24/05/2013	38980
39940	27/05/2013	38780
40100	28/05/2013	39100
40000	29/05/2013	38520
39420	30/05/2013	38200
39600	31/05/2013	38800
39980	04/06/2013	38900
39600	05/06/2013	38580
39580	06/06/2013	37900
39500	07/06/2013	38140
39480	11/06/2013	37820
38300	12/06/2013	37000
38700	13/06/2013	37220
39280	14/06/2013	37500
38500	17/06/2013	37300
39220	18/06/2013	38400
39580	19/06/2013	38480
38800	20/06/2013	38200
38300	21/06/2013	36200
37500	24/06/2013	36500
36800	25/06/2013	36000
36560	26/06/2013	35120
36400	27/06/2013	35560
37940	28/06/2013	37400
37900	02/07/2013	37040
37940	03/07/2013	36900
37860	04/07/2013	36980
37500	05/07/2013	36220
36300	08/07/2013	35180
35720	09/07/2013	34960
35000	10/07/2013	34120
35560	11/07/2013	34420
35800	12/07/2013	34880

37300	15/07/2013	36500
37500	16/07/2013	36520
37960	17/07/2013	36980
37900	18/07/2013	37180
37980	19/07/2013	36640
37600	22/07/2013	36560
38000	23/07/2013	36900
38300	24/07/2013	37280
38140	25/07/2013	37280
37720	26/07/2013	36820
37860	29/07/2013	36540
38260	41485	37080
37880	41486	37380
38000	41487	37120
38360	41488	37320
38220	41491	37480
38120	41492	37080
37980	41494	36960
38360	41495	36940
38400	41498	37500
38480	41499	37580
38660	41500	37900
37700	41501	37200
38060	41502	37060
38260	41506	37000
38120	41507	37000
37880	41508	37280

EXITO CB Equity

Date	PX_LAST
#¿NOMBRE?	25980
03/01/2012	26000
04/01/2012	26280
05/01/2012	26400
06/01/2012	26400
10/01/2012	26560
11/01/2012	26200
12/01/2012	25980
13/01/2012	25620
16/01/2012	25140
17/01/2012	25400
18/01/2012	25560
19/01/2012	25460
20/01/2012	24960
23/01/2012	25000
24/01/2012	24680
25/01/2012	24600
26/01/2012	24820
27/01/2012	24560
30/01/2012	24440
31/01/2012	24600
01/02/2012	25300
02/02/2012	25500
03/02/2012	25020
06/02/2012	25140
07/02/2012	25120
08/02/2012	25200
09/02/2012	25060
10/02/2012	24920
13/02/2012	25020
14/02/2012	25060
15/02/2012	25020
16/02/2012	25040
17/02/2012	25000
20/02/2012	25400
21/02/2012	25320
22/02/2012	24960
23/02/2012	25000
24/02/2012	25000
27/02/2012	24740
28/02/2012	24600
29/02/2012	25180
01/03/2012	25000
02/03/2012	24980

PFAVAL CB Equity

Date	PX_LAST
#¿NOMBRE?	1280
03/01/2012	1270
04/01/2012	1250
05/01/2012	1245
06/01/2012	1240
10/01/2012	1240
11/01/2012	1220
12/01/2012	1205
13/01/2012	1215
16/01/2012	1195
17/01/2012	1205
18/01/2012	1200
19/01/2012	1195
20/01/2012	1195
23/01/2012	1180
24/01/2012	1210
25/01/2012	1180
26/01/2012	1160
27/01/2012	1190
30/01/2012	1190
31/01/2012	1225
01/02/2012	1230
02/02/2012	1210
03/02/2012	1210
06/02/2012	1210
07/02/2012	1235
08/02/2012	1245
09/02/2012	1240
10/02/2012	1230
13/02/2012	1230
14/02/2012	1235
15/02/2012	1250
16/02/2012	1235
17/02/2012	1250
20/02/2012	1260
21/02/2012	1255
22/02/2012	1260
23/02/2012	1240
24/02/2012	1240
27/02/2012	1225
28/02/2012	1225
29/02/2012	1245
01/03/2012	1240
02/03/2012	1270

05/03/2012	24900	05/03/2012	1255
06/03/2012	24780	06/03/2012	1235
07/03/2012	24600	07/03/2012	1275
08/03/2012	24860	08/03/2012	1285
09/03/2012	24840	09/03/2012	1285
12/03/2012	24900	12/03/2012	1280
13/03/2012	25000	13/03/2012	1325
14/03/2012	24940	14/03/2012	1305
15/03/2012	24660	15/03/2012	1305
16/03/2012	24000	16/03/2012	1320
20/03/2012	24340	20/03/2012	1310
21/03/2012	24380	21/03/2012	1310
22/03/2012	24480	22/03/2012	1310
23/03/2012	24500	23/03/2012	1325
26/03/2012	24900	26/03/2012	1320
27/03/2012	25080	27/03/2012	1310
28/03/2012	25200	28/03/2012	1305
29/03/2012	25440	29/03/2012	1300
30/03/2012	25960	30/03/2012	1310
02/04/2012	26000	02/04/2012	1300
03/04/2012	26300	03/04/2012	1280
04/04/2012	27000	04/04/2012	1285
09/04/2012	27480	09/04/2012	1280
10/04/2012	28100	10/04/2012	1280
11/04/2012	27700	11/04/2012	1270
12/04/2012	27360	12/04/2012	1280
13/04/2012	27100	13/04/2012	1270
16/04/2012	27500	16/04/2012	1275
17/04/2012	27300	17/04/2012	1275
18/04/2012	27980	18/04/2012	1275
19/04/2012	27900	19/04/2012	1265
20/04/2012	28200	20/04/2012	1265
23/04/2012	27840	23/04/2012	1275
24/04/2012	28500	24/04/2012	1260
25/04/2012	28280	25/04/2012	1250
26/04/2012	27900	26/04/2012	1265
27/04/2012	28280	27/04/2012	1250
30/04/2012	28600	30/04/2012	1265
02/05/2012	28980	02/05/2012	1315
03/05/2012	29340	03/05/2012	1300
04/05/2012	30500	04/05/2012	1295
07/05/2012	30680	07/05/2012	1290
08/05/2012	30020	08/05/2012	1275
09/05/2012	29860	09/05/2012	1285
10/05/2012	29440	10/05/2012	1270
11/05/2012	30280	11/05/2012	1265
14/05/2012	29700	14/05/2012	1255

15/05/2012	29300	15/05/2012	1255
16/05/2012	29100	16/05/2012	1265
17/05/2012	28700	17/05/2012	1240
18/05/2012	28700	18/05/2012	1240
22/05/2012	29360	22/05/2012	1245
23/05/2012	29300	23/05/2012	1240
24/05/2012	29100	24/05/2012	1225
25/05/2012	28320	25/05/2012	1205
28/05/2012	27620	28/05/2012	1190
29/05/2012	27340	29/05/2012	1185
30/05/2012	27480	30/05/2012	1160
31/05/2012	29480	31/05/2012	1195
01/06/2012	28500	01/06/2012	1165
04/06/2012	27920	04/06/2012	1150
05/06/2012	28400	05/06/2012	1160
06/06/2012	28620	06/06/2012	1175
07/06/2012	28200	07/06/2012	1180
08/06/2012	28300	08/06/2012	1165
12/06/2012	29000	12/06/2012	1155
13/06/2012	28500	13/06/2012	1150
14/06/2012	28700	14/06/2012	1210
15/06/2012	28400	15/06/2012	1200
19/06/2012	28980	19/06/2012	1195
20/06/2012	28880	20/06/2012	1170
21/06/2012	28300	21/06/2012	1160
22/06/2012	28700	22/06/2012	1175
25/06/2012	28500	25/06/2012	1150
26/06/2012	28180	26/06/2012	1150
27/06/2012	28480	27/06/2012	1155
28/06/2012	28900	28/06/2012	1160
29/06/2012	29540	29/06/2012	1145
03/07/2012	30700	03/07/2012	1160
04/07/2012	31100	04/07/2012	1160
05/07/2012	30960	05/07/2012	1180
06/07/2012	30980	06/07/2012	1190
09/07/2012	29980	09/07/2012	1180
10/07/2012	30000	10/07/2012	1180
11/07/2012	30400	11/07/2012	1180
12/07/2012	29820	12/07/2012	1170
13/07/2012	30100	13/07/2012	1175
16/07/2012	30400	16/07/2012	1155
17/07/2012	30200	17/07/2012	1180
18/07/2012	30400	18/07/2012	1185
19/07/2012	30800	19/07/2012	1185
23/07/2012	30960	23/07/2012	1170
24/07/2012	30700	24/07/2012	1175
25/07/2012	30920	25/07/2012	1175

26/07/2012	30520	26/07/2012	1180
27/07/2012	31380	27/07/2012	1200
30/07/2012	31100	30/07/2012	1205
31/07/2012	30700	31/07/2012	1210
01/08/2012	30900	01/08/2012	1185
02/08/2012	30600	02/08/2012	1180
03/08/2012	30480	03/08/2012	1160
06/08/2012	30280	06/08/2012	1145
08/08/2012	29080	08/08/2012	1140
09/08/2012	29700	09/08/2012	1150
10/08/2012	30100	10/08/2012	1150
13/08/2012	30100	13/08/2012	1145
14/08/2012	30900	14/08/2012	1150
15/08/2012	30400	15/08/2012	1150
16/08/2012	30480	16/08/2012	1155
17/08/2012	30480	17/08/2012	1160
21/08/2012	30480	21/08/2012	1150
22/08/2012	30300	22/08/2012	1165
23/08/2012	30380	23/08/2012	1155
24/08/2012	30100	24/08/2012	1130
27/08/2012	29980	27/08/2012	1145
28/08/2012	29860	28/08/2012	1135
29/08/2012	29980	29/08/2012	1135
30/08/2012	29820	30/08/2012	1140
31/08/2012	29800	31/08/2012	1150
03/09/2012	29640	03/09/2012	1140
04/09/2012	29640	04/09/2012	1135
05/09/2012	29880	05/09/2012	1135
06/09/2012	29980	06/09/2012	1155
07/09/2012	29980	07/09/2012	1155
10/09/2012	29760	10/09/2012	1150
11/09/2012	29700	11/09/2012	1155
12/09/2012	30200	12/09/2012	1160
13/09/2012	30140	13/09/2012	1165
14/09/2012	30080	14/09/2012	1180
17/09/2012	29980	17/09/2012	1170
18/09/2012	29980	18/09/2012	1155
19/09/2012	30020	19/09/2012	1170
20/09/2012	30000	20/09/2012	1190
21/09/2012	29960	21/09/2012	1205
24/09/2012	29960	24/09/2012	1205
25/09/2012	29800	25/09/2012	1195
26/09/2012	29520	26/09/2012	1180
27/09/2012	30100	27/09/2012	1200
28/09/2012	29500	28/09/2012	1190
01/10/2012	29400	01/10/2012	1210
02/10/2012	30080	02/10/2012	1220

03/10/2012	30060	03/10/2012	1220
04/10/2012	30020	04/10/2012	1220
05/10/2012	30000	05/10/2012	1220
08/10/2012	29800	08/10/2012	1215
09/10/2012	29340	09/10/2012	1205
10/10/2012	29720	10/10/2012	1230
11/10/2012	29960	11/10/2012	1250
12/10/2012	30000	12/10/2012	1265
16/10/2012	30020	16/10/2012	1260
17/10/2012	31220	17/10/2012	1270
18/10/2012	31900	18/10/2012	1265
19/10/2012	32520	19/10/2012	1275
22/10/2012	33500	22/10/2012	1285
23/10/2012	33520	23/10/2012	1280
24/10/2012	33800	24/10/2012	1285
25/10/2012	34660	25/10/2012	1280
26/10/2012	34700	26/10/2012	1295
29/10/2012	34440	29/10/2012	1300
30/10/2012	34200	30/10/2012	1290
31/10/2012	34920	31/10/2012	1295
01/11/2012	34800	01/11/2012	1275
02/11/2012	34600	02/11/2012	1265
06/11/2012	33860	06/11/2012	1245
07/11/2012	33000	07/11/2012	1210
08/11/2012	33380	08/11/2012	1230
09/11/2012	33980	09/11/2012	1210
13/11/2012	33800	13/11/2012	1220
14/11/2012	33700	14/11/2012	1220
15/11/2012	34980	15/11/2012	1205
16/11/2012	35300	16/11/2012	1215
19/11/2012	35680	19/11/2012	1225
20/11/2012	35700	20/11/2012	1240
21/11/2012	36280	21/11/2012	1240
22/11/2012	37040	22/11/2012	1230
23/11/2012	35560	23/11/2012	1225
26/11/2012	35600	26/11/2012	1215
27/11/2012	34180	27/11/2012	1220
28/11/2012	34400	28/11/2012	1215
29/11/2012	35000	29/11/2012	1235
30/11/2012	36000	30/11/2012	1220
03/12/2012	36000	03/12/2012	1220
04/12/2012	36260	04/12/2012	1220
05/12/2012	36640	05/12/2012	1245
06/12/2012	36320	06/12/2012	1250
07/12/2012	36000	07/12/2012	1255
10/12/2012	36140	10/12/2012	1270
11/12/2012	36900	11/12/2012	1275

12/12/2012	36980	12/12/2012	1265
13/12/2012	36080	13/12/2012	1255
14/12/2012	35080	14/12/2012	1270
17/12/2012	35140	17/12/2012	1265
18/12/2012	35540	18/12/2012	1275
19/12/2012	35600	19/12/2012	1280
20/12/2012	35780	20/12/2012	1280
21/12/2012	35500	21/12/2012	1280
24/12/2012	35660	24/12/2012	1300
26/12/2012	35660	26/12/2012	1300
27/12/2012	35600	27/12/2012	1300
28/12/2012	35500	28/12/2012	1300
02/01/2013	35500	02/01/2013	1295
03/01/2013	35500	03/01/2013	1290
04/01/2013	36460	04/01/2013	1305
08/01/2013	36380	08/01/2013	1290
09/01/2013	36400	09/01/2013	1280
10/01/2013	36000	10/01/2013	1285
11/01/2013	36200	11/01/2013	1290
14/01/2013	35600	14/01/2013	1275
15/01/2013	35900	15/01/2013	1280
16/01/2013	35700	16/01/2013	1290
17/01/2013	35340	17/01/2013	1275
18/01/2013	35100	18/01/2013	1280
21/01/2013	35000	21/01/2013	1270
22/01/2013	34680	22/01/2013	1280
23/01/2013	34680	23/01/2013	1275
24/01/2013	34880	24/01/2013	1280
25/01/2013	34520	25/01/2013	1285
28/01/2013	33800	28/01/2013	1275
29/01/2013	34020	29/01/2013	1285
30/01/2013	34460	30/01/2013	1280
31/01/2013	33200	31/01/2013	1255
01/02/2013	33980	01/02/2013	1270
04/02/2013	33700	04/02/2013	1280
05/02/2013	33900	05/02/2013	1295
06/02/2013	34300	06/02/2013	1285
07/02/2013	34860	07/02/2013	1280
08/02/2013	35020	08/02/2013	1280
11/02/2013	35440	11/02/2013	1295
12/02/2013	35100	12/02/2013	1295
13/02/2013	34980	13/02/2013	1295
14/02/2013	34760	14/02/2013	1290
15/02/2013	34260	15/02/2013	1295
18/02/2013	34500	18/02/2013	1290
19/02/2013	34840	19/02/2013	1295
20/02/2013	34940	20/02/2013	1280

21/02/2013	35220	21/02/2013	1290
22/02/2013	35500	22/02/2013	1295
25/02/2013	35420	25/02/2013	1295
26/02/2013	35300	26/02/2013	1295
27/02/2013	35300	27/02/2013	1295
28/02/2013	35000	28/02/2013	1290
01/03/2013	35180	01/03/2013	1285
04/03/2013	35180	04/03/2013	1285
05/03/2013	34420	05/03/2013	1295
06/03/2013	34940	06/03/2013	1295
07/03/2013	34760	07/03/2013	1285
08/03/2013	34380	08/03/2013	1290
11/03/2013	34120	11/03/2013	1280
12/03/2013	34500	12/03/2013	1295
13/03/2013	34340	13/03/2013	1295
14/03/2013	34040	14/03/2013	1290
15/03/2013	34500	15/03/2013	1295
18/03/2013	34200	18/03/2013	1290
19/03/2013	32920	19/03/2013	1285
20/03/2013	32600	20/03/2013	1275
21/03/2013	32960	21/03/2013	1280
22/03/2013	32800	22/03/2013	1265
26/03/2013	32920	26/03/2013	1285
27/03/2013	33000	27/03/2013	1290
01/04/2013	33200	01/04/2013	1280
02/04/2013	33300	02/04/2013	1275
03/04/2013	32900	03/04/2013	1260
04/04/2013	33300	04/04/2013	1270
05/04/2013	33400	05/04/2013	1260
08/04/2013	33100	08/04/2013	1255
09/04/2013	33000	09/04/2013	1265
10/04/2013	33000	10/04/2013	1255
11/04/2013	32980	11/04/2013	1255
12/04/2013	32220	12/04/2013	1255
15/04/2013	31240	15/04/2013	1240
16/04/2013	32260	16/04/2013	1245
17/04/2013	31700	17/04/2013	1235
18/04/2013	31600	18/04/2013	1235
19/04/2013	31240	19/04/2013	1245
22/04/2013	31500	22/04/2013	1250
23/04/2013	31700	23/04/2013	1250
24/04/2013	32020	24/04/2013	1255
25/04/2013	31700	25/04/2013	1250
26/04/2013	30660	26/04/2013	1260
29/04/2013	30500	29/04/2013	1275
30/04/2013	29920	30/04/2013	1280
02/05/2013	30300	02/05/2013	1285

03/05/2013	30580	03/05/2013	1290
06/05/2013	30500	06/05/2013	1280
07/05/2013	30180	07/05/2013	1285
08/05/2013	29500	08/05/2013	1280
09/05/2013	28500	09/05/2013	1280
10/05/2013	28200	10/05/2013	1270
14/05/2013	28800	14/05/2013	1270
15/05/2013	30000	15/05/2013	1280
16/05/2013	30780	16/05/2013	1285
17/05/2013	31260	17/05/2013	1290
20/05/2013	31920	20/05/2013	1300
21/05/2013	32620	21/05/2013	1345
22/05/2013	33100	22/05/2013	1315
23/05/2013	32840	23/05/2013	1335
24/05/2013	33000	24/05/2013	1375
27/05/2013	32720	27/05/2013	1420
28/05/2013	33000	28/05/2013	1415
29/05/2013	33140	29/05/2013	1430
30/05/2013	32240	30/05/2013	1415
31/05/2013	30960	31/05/2013	1400
04/06/2013	31280	04/06/2013	1380
05/06/2013	31380	05/06/2013	1375
06/06/2013	31700	06/06/2013	1385
07/06/2013	31020	07/06/2013	1390
11/06/2013	29800	11/06/2013	1400
12/06/2013	29680	12/06/2013	1390
13/06/2013	30500	13/06/2013	1380
14/06/2013	30580	14/06/2013	1385
17/06/2013	30580	17/06/2013	1375
18/06/2013	30500	18/06/2013	1375
19/06/2013	30640	19/06/2013	1380
20/06/2013	30260	20/06/2013	1360
21/06/2013	31460	21/06/2013	1390
24/06/2013	29900	24/06/2013	1365
25/06/2013	30000	25/06/2013	1325
26/06/2013	30060	26/06/2013	1335
27/06/2013	30800	27/06/2013	1340
28/06/2013	32000	28/06/2013	1375
02/07/2013	32580	02/07/2013	1370
03/07/2013	32000	03/07/2013	1340
04/07/2013	31100	04/07/2013	1340
05/07/2013	31300	05/07/2013	1320
08/07/2013	31640	08/07/2013	1325
09/07/2013	31400	09/07/2013	1320
10/07/2013	30900	10/07/2013	1315
11/07/2013	31900	11/07/2013	1315
12/07/2013	31960	12/07/2013	1330

15/07/2013	32680	15/07/2013	1355
16/07/2013	32600	16/07/2013	1350
17/07/2013	32460	17/07/2013	1370
18/07/2013	32260	18/07/2013	1365
19/07/2013	31540	19/07/2013	1365
22/07/2013	31300	22/07/2013	1350
23/07/2013	31960	23/07/2013	1380
24/07/2013	32040	24/07/2013	1405
25/07/2013	31740	25/07/2013	1435
26/07/2013	31800	26/07/2013	1400
29/07/2013	32200	29/07/2013	1385
41485	32280	41485	1385
41486	31140	41486	1370
41487	31760	41487	1390
41488	32460	41488	1395
41491	32180	41491	1405
41492	31760	41492	1405
41494	32000	41494	1390
41495	32640	41495	1385
41498	32500	41498	1385
41499	32980	41499	1410
41500	33300	41500	1405
41501	33000	41501	1385
41502	32960	41502	1385
41506	33000	41506	1395
41507	32600	41507	1395
41508	33300	41508	1395

GRUPOARG CB Equity

Date	PX_LAST
#¿NOMBRE?	17000
03/01/2012	17400
04/01/2012	17380
05/01/2012	17400
06/01/2012	17400
10/01/2012	17380
11/01/2012	17300
12/01/2012	17220
13/01/2012	17100
16/01/2012	16700
17/01/2012	16800
18/01/2012	16860
19/01/2012	16800
20/01/2012	16560
23/01/2012	16600
24/01/2012	16600
25/01/2012	16580
26/01/2012	16780
27/01/2012	16400
30/01/2012	16280
31/01/2012	16760
01/02/2012	16720
02/02/2012	17000
03/02/2012	16520
06/02/2012	16480
07/02/2012	16680
08/02/2012	16580
09/02/2012	16480
10/02/2012	16580
13/02/2012	16700
14/02/2012	16900
15/02/2012	16820
16/02/2012	16900
17/02/2012	16960
20/02/2012	17000
21/02/2012	17000
22/02/2012	16860
23/02/2012	16860
24/02/2012	16600
27/02/2012	16620
28/02/2012	16620
29/02/2012	16800
01/03/2012	16700
02/03/2012	16740

CEMARGOS CB Equity

Date	PX_LAST
#¿NOMBRE?	6008,49
03/01/2012	6085,95
04/01/2012	6185,53
05/01/2012	6174,47
06/01/2012	6141,27
10/01/2012	6063,82
11/01/2012	6030,62
12/01/2012	5964,23
13/01/2012	6030,62
16/01/2012	5997,42
17/01/2012	6108,08
18/01/2012	5997,42
19/01/2012	5975,29
20/01/2012	5975,29
23/01/2012	6008,49
24/01/2012	6041,68
25/01/2012	5942,1
26/01/2012	5986,36
27/01/2012	5986,36
30/01/2012	6008,49
31/01/2012	6030,62
01/02/2012	6085,95
02/02/2012	6085,95
03/02/2012	6008,49
06/02/2012	6074,88
07/02/2012	6085,95
08/02/2012	6063,82
09/02/2012	6074,88
10/02/2012	6074,88
13/02/2012	6074,88
14/02/2012	6085,95
15/02/2012	6085,95
16/02/2012	6119,14
17/02/2012	6085,95
20/02/2012	6008,49
21/02/2012	6030,62
22/02/2012	6074,88
23/02/2012	6108,08
24/02/2012	6041,68
27/02/2012	6030,62
28/02/2012	5975,29
29/02/2012	6030,62
01/03/2012	6052,75
02/03/2012	6085,95

CNEC CB Equit

Date
#¿NOMBRE?
03/01/2012
04/01/2012
05/01/2012
06/01/2012
10/01/2012
11/01/2012
12/01/2012
13/01/2012
16/01/2012
17/01/2012
18/01/2012
19/01/2012
20/01/2012
23/01/2012
24/01/2012
25/01/2012
26/01/2012
27/01/2012
30/01/2012
31/01/2012
01/02/2012
02/02/2012
03/02/2012
06/02/2012
07/02/2012
08/02/2012
09/02/2012
10/02/2012
13/02/2012
14/02/2012
15/02/2012
16/02/2012
17/02/2012
20/02/2012
21/02/2012
22/02/2012
23/02/2012
24/02/2012
27/02/2012
28/02/2012
29/02/2012
01/03/2012
02/03/2012

05/03/2012	17000	05/03/2012	6130,21	05/03/2012
06/03/2012	16820	06/03/2012	6019,55	06/03/2012
07/03/2012	16800	07/03/2012	6085,95	07/03/2012
08/03/2012	16900	08/03/2012	6097,01	08/03/2012
09/03/2012	16760	09/03/2012	6030,62	09/03/2012
12/03/2012	16760	12/03/2012	6019,55	12/03/2012
13/03/2012	16980	13/03/2012	6108,08	13/03/2012
14/03/2012	16880	14/03/2012	6141,27	14/03/2012
15/03/2012	16500	15/03/2012	6041,68	15/03/2012
16/03/2012	15600	16/03/2012	5953,16	16/03/2012
20/03/2012	16560	20/03/2012	6085,95	20/03/2012
21/03/2012	16400	21/03/2012	6019,55	21/03/2012
22/03/2012	16360	22/03/2012	6085,95	22/03/2012
23/03/2012	16700	23/03/2012	6085,95	23/03/2012
26/03/2012	16920	26/03/2012	6085,95	26/03/2012
27/03/2012	16980	27/03/2012	6141,27	27/03/2012
28/03/2012	16980	28/03/2012	6141,27	28/03/2012
29/03/2012	17200	29/03/2012	6141,27	29/03/2012
30/03/2012	17040	30/03/2012	6141,27	30/03/2012
02/04/2012	16940	02/04/2012	5986,36	02/04/2012
03/04/2012	16980	03/04/2012	6141,27	03/04/2012
04/04/2012	17100	04/04/2012	6141,27	04/04/2012
09/04/2012	17020	09/04/2012	6141,27	09/04/2012
10/04/2012	16620	10/04/2012	6085,95	10/04/2012
11/04/2012	17000	11/04/2012	6085,95	11/04/2012
12/04/2012	16980	12/04/2012	6185,53	12/04/2012
13/04/2012	16780	13/04/2012	6196,6	13/04/2012
16/04/2012	17140	16/04/2012	6329,38	16/04/2012
17/04/2012	17240	17/04/2012	6384,71	17/04/2012
18/04/2012	17380	18/04/2012	6473,23	18/04/2012
19/04/2012	17360	19/04/2012	6484,3	19/04/2012
20/04/2012	17760	20/04/2012	6594,95	20/04/2012
23/04/2012	17000	23/04/2012	6606,02	23/04/2012
24/04/2012	16700	24/04/2012	6561,76	24/04/2012
25/04/2012	16700	25/04/2012	6628,15	25/04/2012
26/04/2012	16900	26/04/2012	6639,21	26/04/2012
27/04/2012	16960	27/04/2012	6805,19	27/04/2012
30/04/2012	17000	30/04/2012	6749,87	30/04/2012
02/05/2012	17700	02/05/2012	6661,34	02/05/2012
03/05/2012	17680	03/05/2012	6583,89	03/05/2012
04/05/2012	17500	04/05/2012	6749,87	04/05/2012
07/05/2012	17580	07/05/2012	6738,8	07/05/2012
08/05/2012	17680	08/05/2012	6583,89	08/05/2012
09/05/2012	17500	09/05/2012	6583,89	09/05/2012
10/05/2012	17300	10/05/2012	6683,48	10/05/2012
11/05/2012	17000	11/05/2012	6749,87	11/05/2012
14/05/2012	16900	14/05/2012	6617,08	14/05/2012

15/05/2012	16760	15/05/2012	6583,89	15/05/2012
16/05/2012	17000	16/05/2012	6617,08	16/05/2012
17/05/2012	16800	17/05/2012	6650,28	17/05/2012
18/05/2012	16800	18/05/2012	6561,76	18/05/2012
22/05/2012	16920	22/05/2012	6462,17	22/05/2012
23/05/2012	16800	23/05/2012	6473,23	23/05/2012
24/05/2012	16960	24/05/2012	6473,23	24/05/2012
25/05/2012	16880	25/05/2012	6473,23	25/05/2012
28/05/2012	16500	28/05/2012	6417,91	28/05/2012
29/05/2012	16420	29/05/2012	6307,25	29/05/2012
30/05/2012	16220	30/05/2012	6196,6	30/05/2012
31/05/2012	17100	08/06/2012	6050	31/05/2012
01/06/2012	16600	12/06/2012	6300	01/06/2012
04/06/2012	16200	13/06/2012	6600	04/06/2012
05/06/2012	16020	14/06/2012	6450	05/06/2012
06/06/2012	16200	15/06/2012	6600	06/06/2012
07/06/2012	16140	19/06/2012	6850	07/06/2012
08/06/2012	16600	20/06/2012	7000	08/06/2012
12/06/2012	16420	21/06/2012	6700	12/06/2012
13/06/2012	16080	22/06/2012	6600	13/06/2012
14/06/2012	16100	25/06/2012	6600	14/06/2012
15/06/2012	15400	26/06/2012	6870	15/06/2012
19/06/2012	15800	27/06/2012	7000	19/06/2012
20/06/2012	16300	28/06/2012	6800	20/06/2012
21/06/2012	16100	29/06/2012	7000	21/06/2012
22/06/2012	16200	03/07/2012	7130	22/06/2012
25/06/2012	15900	04/07/2012	7100	25/06/2012
26/06/2012	15780	05/07/2012	7110	26/06/2012
27/06/2012	15980	06/07/2012	7100	27/06/2012
28/06/2012	15960	09/07/2012	7090	28/06/2012
29/06/2012	16500	10/07/2012	7060	29/06/2012
03/07/2012	16960	11/07/2012	7030	03/07/2012
04/07/2012	17100	12/07/2012	7000	04/07/2012
05/07/2012	17020	13/07/2012	7060	05/07/2012
06/07/2012	17100	16/07/2012	7060	06/07/2012
09/07/2012	17100	17/07/2012	7090	09/07/2012
10/07/2012	17000	18/07/2012	7160	10/07/2012
11/07/2012	17140	19/07/2012	7210	11/07/2012
12/07/2012	17040	23/07/2012	7180	12/07/2012
13/07/2012	17080	24/07/2012	7150	13/07/2012
16/07/2012	17100	25/07/2012	7150	16/07/2012
17/07/2012	17080	26/07/2012	6960	17/07/2012
18/07/2012	17100	27/07/2012	7080	18/07/2012
19/07/2012	17040	30/07/2012	7060	19/07/2012
23/07/2012	17080	31/07/2012	7080	23/07/2012
24/07/2012	17100	01/08/2012	6990	24/07/2012
25/07/2012	17000	02/08/2012	6790	25/07/2012

26/07/2012	17200	03/08/2012	6670	26/07/2012
27/07/2012	17340	06/08/2012	6800	27/07/2012
30/07/2012	17320	08/08/2012	6810	30/07/2012
31/07/2012	17220	09/08/2012	6990	31/07/2012
01/08/2012	17400	10/08/2012	6890	02/08/2012
02/08/2012	17360	13/08/2012	6800	03/08/2012
03/08/2012	17400	14/08/2012	6900	06/08/2012
06/08/2012	17500	15/08/2012	7040	08/08/2012
08/08/2012	17120	16/08/2012	7100	09/08/2012
09/08/2012	17500	17/08/2012	7100	10/08/2012
10/08/2012	17500	21/08/2012	7000	13/08/2012
13/08/2012	17240	22/08/2012	6990	14/08/2012
14/08/2012	17380	23/08/2012	7000	15/08/2012
15/08/2012	17580	24/08/2012	7000	16/08/2012
16/08/2012	17600	27/08/2012	7100	17/08/2012
17/08/2012	17600	28/08/2012	7070	21/08/2012
21/08/2012	17240	29/08/2012	7000	22/08/2012
22/08/2012	17120	30/08/2012	7040	23/08/2012
23/08/2012	17300	31/08/2012	7100	24/08/2012
24/08/2012	17200	03/09/2012	7100	27/08/2012
27/08/2012	17320	04/09/2012	7090	28/08/2012
28/08/2012	17400	05/09/2012	7090	29/08/2012
29/08/2012	17360	06/09/2012	7270	30/08/2012
30/08/2012	17500	07/09/2012	7400	31/08/2012
31/08/2012	17600	10/09/2012	7260	03/09/2012
03/09/2012	17660	11/09/2012	7240	04/09/2012
04/09/2012	17640	12/09/2012	7350	05/09/2012
05/09/2012	17560	13/09/2012	7510	06/09/2012
06/09/2012	17960	14/09/2012	7720	07/09/2012
07/09/2012	18160	17/09/2012	7720	10/09/2012
10/09/2012	18300	18/09/2012	7510	11/09/2012
11/09/2012	18500	19/09/2012	7900	12/09/2012
12/09/2012	18540	20/09/2012	7800	13/09/2012
13/09/2012	18540	21/09/2012	7960	14/09/2012
14/09/2012	18520	24/09/2012	7890	17/09/2012
17/09/2012	18300	25/09/2012	7830	18/09/2012
18/09/2012	19000	26/09/2012	7850	19/09/2012
19/09/2012	19400	27/09/2012	7750	20/09/2012
20/09/2012	19560	28/09/2012	7820	21/09/2012
21/09/2012	19580	01/10/2012	7780	24/09/2012
24/09/2012	19180	02/10/2012	7880	25/09/2012
25/09/2012	19000	03/10/2012	8100	26/09/2012
26/09/2012	19420	04/10/2012	8150	27/09/2012
27/09/2012	19420	05/10/2012	8050	28/09/2012
28/09/2012	19880	08/10/2012	8100	01/10/2012
01/10/2012	19320	09/10/2012	8100	02/10/2012
02/10/2012	19560	10/10/2012	8070	03/10/2012

03/10/2012	19500	11/10/2012	8100	04/10/2012
04/10/2012	19840	12/10/2012	8080	05/10/2012
05/10/2012	19880	16/10/2012	8090	08/10/2012
08/10/2012	19920	17/10/2012	8300	09/10/2012
09/10/2012	19620	18/10/2012	8500	10/10/2012
10/10/2012	19500	19/10/2012	8790	11/10/2012
11/10/2012	19280	22/10/2012	9270	12/10/2012
12/10/2012	19540	23/10/2012	9040	16/10/2012
16/10/2012	19700	24/10/2012	9000	17/10/2012
17/10/2012	20300	25/10/2012	9340	18/10/2012
18/10/2012	20380	26/10/2012	9590	19/10/2012
19/10/2012	20100	29/10/2012	9600	22/10/2012
22/10/2012	20220	30/10/2012	9430	23/10/2012
23/10/2012	20040	31/10/2012	8760	24/10/2012
24/10/2012	20060	01/11/2012	8780	25/10/2012
25/10/2012	20980	02/11/2012	8870	26/10/2012
26/10/2012	20600	06/11/2012	8700	30/10/2012
29/10/2012	20800	07/11/2012	8550	31/10/2012
30/10/2012	20880	08/11/2012	8810	01/11/2012
31/10/2012	20940	09/11/2012	8800	02/11/2012
01/11/2012	20000	13/11/2012	8800	06/11/2012
02/11/2012	20000	14/11/2012	8700	07/11/2012
06/11/2012	19600	15/11/2012	8660	08/11/2012
07/11/2012	19100	16/11/2012	8800	13/11/2012
08/11/2012	20140	19/11/2012	8790	14/11/2012
09/11/2012	20080	20/11/2012	8930	15/11/2012
13/11/2012	20100	21/11/2012	8880	16/11/2012
14/11/2012	19840	22/11/2012	8840	19/11/2012
15/11/2012	19940	23/11/2012	8900	20/11/2012
16/11/2012	19680	26/11/2012	8820	21/11/2012
19/11/2012	19680	27/11/2012	8960	22/11/2012
20/11/2012	19300	28/11/2012	9000	23/11/2012
21/11/2012	19300	29/11/2012	8990	26/11/2012
22/11/2012	19000	30/11/2012	9120	27/11/2012
23/11/2012	19000	03/12/2012	9480	28/11/2012
26/11/2012	19120	04/12/2012	9540	29/11/2012
27/11/2012	19500	05/12/2012	9880	30/11/2012
28/11/2012	19560	06/12/2012	10180	03/12/2012
29/11/2012	19300	07/12/2012	10700	04/12/2012
30/11/2012	19080	10/12/2012	10400	05/12/2012
03/12/2012	19640	11/12/2012	10400	06/12/2012
04/12/2012	20000	12/12/2012	10580	07/12/2012
05/12/2012	20760	13/12/2012	10120	10/12/2012
06/12/2012	20900	14/12/2012	9780	11/12/2012
07/12/2012	20980	17/12/2012	9950	12/12/2012
10/12/2012	20740	18/12/2012	9960	13/12/2012
11/12/2012	20900	19/12/2012	10320	14/12/2012

12/12/2012	20740	20/12/2012	9960	17/12/2012
13/12/2012	20860	21/12/2012	9730	18/12/2012
14/12/2012	21000	24/12/2012	9850	19/12/2012
17/12/2012	21000	26/12/2012	10100	20/12/2012
18/12/2012	21000	27/12/2012	10300	21/12/2012
19/12/2012	21160	28/12/2012	10100	24/12/2012
20/12/2012	20980	02/01/2013	10300	26/12/2012
21/12/2012	21180	03/01/2013	10700	27/12/2012
24/12/2012	21180	04/01/2013	10800	28/12/2012
26/12/2012	21240	08/01/2013	10900	02/01/2013
27/12/2012	21200	09/01/2013	11100	04/01/2013
28/12/2012	21000	10/01/2013	10900	08/01/2013
02/01/2013	20500	11/01/2013	10920	09/01/2013
03/01/2013	21400	14/01/2013	10940	10/01/2013
04/01/2013	21000	15/01/2013	10900	11/01/2013
08/01/2013	21080	16/01/2013	10860	14/01/2013
09/01/2013	21180	17/01/2013	10900	15/01/2013
10/01/2013	21100	18/01/2013	11000	16/01/2013
11/01/2013	21000	21/01/2013	10960	17/01/2013
14/01/2013	21300	22/01/2013	11060	18/01/2013
15/01/2013	21480	23/01/2013	10960	21/01/2013
16/01/2013	21760	24/01/2013	11000	22/01/2013
17/01/2013	21420	25/01/2013	10880	23/01/2013
18/01/2013	21580	28/01/2013	10880	24/01/2013
21/01/2013	21600	29/01/2013	11000	25/01/2013
22/01/2013	21800	30/01/2013	11000	28/01/2013
23/01/2013	21800	31/01/2013	10940	29/01/2013
24/01/2013	22160	01/02/2013	11120	30/01/2013
25/01/2013	22300	04/02/2013	10920	31/01/2013
28/01/2013	22160	05/02/2013	10900	01/02/2013
29/01/2013	22360	06/02/2013	10680	04/02/2013
30/01/2013	22760	07/02/2013	10420	05/02/2013
31/01/2013	23380	08/02/2013	10380	06/02/2013
01/02/2013	23380	11/02/2013	10300	07/02/2013
04/02/2013	23380	12/02/2013	10340	08/02/2013
05/02/2013	24000	13/02/2013	10460	11/02/2013
06/02/2013	23960	14/02/2013	10500	12/02/2013
07/02/2013	23460	15/02/2013	9990	13/02/2013
08/02/2013	23500	18/02/2013	10000	14/02/2013
11/02/2013	23700	19/02/2013	9900	15/02/2013
12/02/2013	23400	20/02/2013	9860	18/02/2013
13/02/2013	23640	21/02/2013	9700	19/02/2013
14/02/2013	23460	22/02/2013	9470	20/02/2013
15/02/2013	22880	25/02/2013	9490	21/02/2013
18/02/2013	22800	26/02/2013	9450	22/02/2013
19/02/2013	22800	27/02/2013	9430	25/02/2013
20/02/2013	22740	28/02/2013	9300	26/02/2013

21/02/2013	23000	01/03/2013	9000	27/02/2013
22/02/2013	22980	04/03/2013	8900	28/02/2013
25/02/2013	22980	05/03/2013	8660	01/03/2013
26/02/2013	23000	06/03/2013	8520	04/03/2013
27/02/2013	23000	07/03/2013	8550	05/03/2013
28/02/2013	22720	08/03/2013	8650	06/03/2013
01/03/2013	22980	11/03/2013	8810	07/03/2013
04/03/2013	22500	12/03/2013	8800	08/03/2013
05/03/2013	22580	13/03/2013	8750	11/03/2013
06/03/2013	22300	14/03/2013	8810	12/03/2013
07/03/2013	21680	15/03/2013	9080	13/03/2013
08/03/2013	21700	18/03/2013	8800	14/03/2013
11/03/2013	21440	19/03/2013	8600	15/03/2013
12/03/2013	21540	20/03/2013	8700	18/03/2013
13/03/2013	21580	21/03/2013	8610	19/03/2013
14/03/2013	21620	22/03/2013	8630	20/03/2013
15/03/2013	21900	26/03/2013	8700	21/03/2013
18/03/2013	21660	27/03/2013	8700	22/03/2013
19/03/2013	21600	01/04/2013	8810	26/03/2013
20/03/2013	21700	02/04/2013	8800	01/04/2013
21/03/2013	21540	03/04/2013	8740	02/04/2013
22/03/2013	21600	04/04/2013	8740	03/04/2013
26/03/2013	21760	05/04/2013	8690	04/04/2013
27/03/2013	21760	08/04/2013	8700	05/04/2013
01/04/2013	22080	09/04/2013	8780	08/04/2013
02/04/2013	22180	10/04/2013	8800	09/04/2013
03/04/2013	21940	11/04/2013	8800	10/04/2013
04/04/2013	22060	12/04/2013	8800	11/04/2013
05/04/2013	22000	15/04/2013	8500	12/04/2013
08/04/2013	22060	16/04/2013	8600	15/04/2013
09/04/2013	22060	17/04/2013	8520	16/04/2013
10/04/2013	22200	18/04/2013	8600	17/04/2013
11/04/2013	22400	19/04/2013	8600	18/04/2013
12/04/2013	22200	22/04/2013	8570	19/04/2013
15/04/2013	20980	23/04/2013	8500	22/04/2013
16/04/2013	21660	24/04/2013	8500	23/04/2013
17/04/2013	21700	25/04/2013	8200	24/04/2013
18/04/2013	21740	26/04/2013	8150	25/04/2013
19/04/2013	21700	29/04/2013	8150	26/04/2013
22/04/2013	21780	30/04/2013	8150	29/04/2013
23/04/2013	21700	02/05/2013	8260	30/04/2013
24/04/2013	21300	03/05/2013	8220	02/05/2013
25/04/2013	21120	06/05/2013	8180	03/05/2013
26/04/2013	21020	07/05/2013	8180	06/05/2013
29/04/2013	20280	08/05/2013	8300	07/05/2013
30/04/2013	20320	09/05/2013	8240	08/05/2013
02/05/2013	20500	10/05/2013	7880	09/05/2013

03/05/2013	20500	14/05/2013	8010	10/05/2013
06/05/2013	20260	15/05/2013	8160	14/05/2013
07/05/2013	20300	16/05/2013	8180	15/05/2013
08/05/2013	20240	17/05/2013	8120	16/05/2013
09/05/2013	20500	20/05/2013	8140	17/05/2013
10/05/2013	20480	21/05/2013	8110	20/05/2013
14/05/2013	20740	22/05/2013	8130	21/05/2013
15/05/2013	21200	23/05/2013	8100	22/05/2013
16/05/2013	21560	24/05/2013	8190	23/05/2013
17/05/2013	21980	27/05/2013	8130	24/05/2013
20/05/2013	21720	28/05/2013	8240	27/05/2013
21/05/2013	22000	29/05/2013	8130	28/05/2013
22/05/2013	21760	30/05/2013	8180	29/05/2013
23/05/2013	21500	31/05/2013	7800	30/05/2013
24/05/2013	21480	04/06/2013	8100	31/05/2013
27/05/2013	21340	05/06/2013	8090	04/06/2013
28/05/2013	21560	06/06/2013	8020	05/06/2013
29/05/2013	21320	07/06/2013	7900	06/06/2013
30/05/2013	21280	11/06/2013	7900	07/06/2013
31/05/2013	20160	12/06/2013	7950	11/06/2013
04/06/2013	20960	13/06/2013	7860	12/06/2013
05/06/2013	20900	14/06/2013	7840	13/06/2013
06/06/2013	20880	17/06/2013	7880	14/06/2013
07/06/2013	20600	18/06/2013	7900	17/06/2013
11/06/2013	20260	19/06/2013	7930	18/06/2013
12/06/2013	20500	20/06/2013	7830	19/06/2013
13/06/2013	19900	21/06/2013	7510	20/06/2013
14/06/2013	20000	24/06/2013	7480	21/06/2013
17/06/2013	19620	25/06/2013	7330	24/06/2013
18/06/2013	19960	26/06/2013	7600	25/06/2013
19/06/2013	19720	27/06/2013	7770	26/06/2013
20/06/2013	19400	28/06/2013	7980	27/06/2013
21/06/2013	18600	02/07/2013	8000	28/06/2013
24/06/2013	18600	03/07/2013	8100	02/07/2013
25/06/2013	18820	04/07/2013	8080	05/07/2013
26/06/2013	19080	05/07/2013	7990	08/07/2013
27/06/2013	19180	08/07/2013	7980	09/07/2013
28/06/2013	19200	09/07/2013	8070	10/07/2013
02/07/2013	19360	10/07/2013	8150	11/07/2013
03/07/2013	19340	11/07/2013	8210	12/07/2013
04/07/2013	19400	12/07/2013	8400	15/07/2013
05/07/2013	19300	15/07/2013	8620	16/07/2013
08/07/2013	19140	16/07/2013	8660	17/07/2013
09/07/2013	19200	17/07/2013	8790	18/07/2013
10/07/2013	18800	18/07/2013	8850	19/07/2013
11/07/2013	19380	19/07/2013	8710	22/07/2013
12/07/2013	20180	22/07/2013	8570	23/07/2013

15/07/2013	20300	23/07/2013	8880	24/07/2013
16/07/2013	20500	24/07/2013	8710	25/07/2013
17/07/2013	20700	25/07/2013	8750	26/07/2013
18/07/2013	21100	26/07/2013	8630	29/07/2013
19/07/2013	21100	29/07/2013	8770	30/07/2013
22/07/2013	20620	30/07/2013	8800	31/07/2013
23/07/2013	20900	31/07/2013	8650	01/08/2013
24/07/2013	21260	01/08/2013	8980	02/08/2013
25/07/2013	21300	02/08/2013	9380	05/08/2013
26/07/2013	21360	05/08/2013	9110	06/08/2013
29/07/2013	21000	06/08/2013	9230	08/08/2013
41485	21160	41494	9200	41495
41486	20900	41495	9200	41498
41487	21540	41498	9180	41499
41488	21780	41499	9230	41500
41491	21720	41500	9310	41501
41492	21580	41501	9110	41502
41494	21860	41502	9050	41506
41495	21960	41506	8940	41507
41498	22000	41507	9030	41508
41499	22500	41508	8850	
41500	22560			
41501	22000			
41502	21740			
41506	21580			
41507	21500			
41508	21760			

:y PX_LAST	NUTRESA CB Equity		PFDAVVND CB Equity	
	Date	PX_LAST	Date	PX_LAST
14100	#¿NOMBRE?	21600	#¿NOMBRE?	20640
14600	03/01/2012	21540	03/01/2012	20740
14350	04/01/2012	21420	04/01/2012	20700
15450	05/01/2012	21560	05/01/2012	20900
15400	06/01/2012	21440	06/01/2012	20800
16450	10/01/2012	21340	10/01/2012	20800
16000	11/01/2012	21280	11/01/2012	20740
15700	12/01/2012	21200	12/01/2012	20460
15900	13/01/2012	21020	13/01/2012	20700
15800	16/01/2012	20800	16/01/2012	20600
16050	17/01/2012	20800	17/01/2012	20820
16150	18/01/2012	21000	18/01/2012	20680
16500	19/01/2012	20820	19/01/2012	20780
16300	20/01/2012	20840	20/01/2012	20680
16250	23/01/2012	20960	23/01/2012	20680
16050	24/01/2012	20800	24/01/2012	20420
16200	25/01/2012	20900	25/01/2012	20060
15800	26/01/2012	21240	26/01/2012	20000
16150	27/01/2012	21000	27/01/2012	19520
16250	30/01/2012	21300	30/01/2012	19780
16050	31/01/2012	21300	31/01/2012	19800
16250	01/02/2012	21600	01/02/2012	19680
16200	02/02/2012	21600	02/02/2012	19760
16000	03/02/2012	21900	03/02/2012	19840
15450	06/02/2012	21820	06/02/2012	19680
15450	07/02/2012	21820	07/02/2012	19900
15550	08/02/2012	22120	08/02/2012	20300
15450	09/02/2012	22180	09/02/2012	20120
15400	10/02/2012	22200	10/02/2012	20120
16200	13/02/2012	22480	13/02/2012	20100
16000	14/02/2012	22320	14/02/2012	20120
15850	15/02/2012	22320	15/02/2012	20080
15950	16/02/2012	22920	16/02/2012	20300
16150	17/02/2012	22620	17/02/2012	20280
16400	20/02/2012	22680	20/02/2012	20300
16600	21/02/2012	22320	21/02/2012	20280
17800	22/02/2012	22400	22/02/2012	20200
18500	23/02/2012	22880	23/02/2012	20300
18400	24/02/2012	22400	24/02/2012	20240
17350	27/02/2012	22280	27/02/2012	20140
17700	28/02/2012	22100	28/02/2012	20180
17850	29/02/2012	21900	29/02/2012	20180
18350	01/03/2012	21800	01/03/2012	20140
18000	02/03/2012	21680	02/03/2012	20280

17250	05/03/2012	21320	05/03/2012	20120
16750	06/03/2012	21180	06/03/2012	19820
17150	07/03/2012	21380	07/03/2012	19960
17600	08/03/2012	21600	08/03/2012	19940
17700	09/03/2012	21600	09/03/2012	19880
17100	12/03/2012	21420	12/03/2012	19800
17250	13/03/2012	21500	13/03/2012	20160
17100	14/03/2012	21400	14/03/2012	20000
17500	15/03/2012	21580	15/03/2012	20140
17500	16/03/2012	21700	16/03/2012	20040
17400	20/03/2012	21520	20/03/2012	20080
17150	21/03/2012	21340	21/03/2012	20000
17000	22/03/2012	21360	22/03/2012	20000
17150	23/03/2012	21560	23/03/2012	19920
17200	26/03/2012	21500	26/03/2012	19800
16850	27/03/2012	21320	27/03/2012	19900
16450	28/03/2012	21500	28/03/2012	19920
16200	29/03/2012	21380	29/03/2012	19900
14000	30/03/2012	21660	30/03/2012	19340
14200	02/04/2012	21600	02/04/2012	19620
14000	03/04/2012	21480	03/04/2012	19580
13350	04/04/2012	21220	04/04/2012	19520
14150	09/04/2012	21300	09/04/2012	19700
13400	10/04/2012	21200	10/04/2012	19920
15350	11/04/2012	21480	11/04/2012	19860
14550	12/04/2012	21660	12/04/2012	19880
14450	13/04/2012	21400	13/04/2012	19980
14400	16/04/2012	21420	16/04/2012	19980
14200	17/04/2012	21480	17/04/2012	20100
14200	18/04/2012	21500	18/04/2012	20280
14350	19/04/2012	21660	19/04/2012	19900
14150	20/04/2012	21780	20/04/2012	20100
14150	23/04/2012	21780	23/04/2012	19960
14400	24/04/2012	21500	24/04/2012	20140
14400	25/04/2012	21700	25/04/2012	20080
14200	26/04/2012	21640	26/04/2012	20080
13750	27/04/2012	21600	27/04/2012	20200
13600	30/04/2012	21620	30/04/2012	20380
14000	02/05/2012	21700	02/05/2012	21080
13650	03/05/2012	21660	03/05/2012	21000
13300	04/05/2012	21700	04/05/2012	21100
13000	07/05/2012	21740	07/05/2012	21080
12600	08/05/2012	22020	08/05/2012	20820
12850	09/05/2012	21980	09/05/2012	20620
13000	10/05/2012	22000	10/05/2012	21000
12900	11/05/2012	22060	11/05/2012	21100
12400	14/05/2012	21500	14/05/2012	20880

12400	15/05/2012	21500	15/05/2012	20940
12200	16/05/2012	21700	16/05/2012	22100
11700	17/05/2012	21320	17/05/2012	21920
11500	18/05/2012	21640	18/05/2012	22040
11950	22/05/2012	21620	22/05/2012	21820
11700	23/05/2012	21500	23/05/2012	22160
11600	24/05/2012	21360	24/05/2012	22260
11800	25/05/2012	21300	25/05/2012	22240
11750	28/05/2012	21160	28/05/2012	22240
12000	29/05/2012	21300	29/05/2012	22080
11650	30/05/2012	21100	30/05/2012	22000
11650	31/05/2012	21200	31/05/2012	22480
11500	01/06/2012	21000	01/06/2012	21900
11250	04/06/2012	20800	04/06/2012	21240
11000	05/06/2012	20860	05/06/2012	21500
11150	06/06/2012	20840	06/06/2012	21460
11000	07/06/2012	20860	07/06/2012	21320
10850	08/06/2012	20900	08/06/2012	21980
10000	12/06/2012	20900	12/06/2012	22100
9960	13/06/2012	20320	13/06/2012	22200
9600	14/06/2012	20600	14/06/2012	22280
9600	15/06/2012	20520	15/06/2012	22240
9210	19/06/2012	21000	19/06/2012	22000
9110	20/06/2012	21360	20/06/2012	21840
8530	21/06/2012	20920	21/06/2012	21740
8500	22/06/2012	20900	22/06/2012	21480
8200	25/06/2012	20600	25/06/2012	20900
8280	26/06/2012	20620	26/06/2012	20600
8570	27/06/2012	20940	27/06/2012	21380
8450	28/06/2012	20680	28/06/2012	21220
8100	29/06/2012	20500	29/06/2012	22000
8300	03/07/2012	20700	03/07/2012	21980
8500	04/07/2012	20780	04/07/2012	21380
8400	05/07/2012	20820	05/07/2012	21760
8150	06/07/2012	20540	06/07/2012	22000
8060	09/07/2012	20660	09/07/2012	21500
8010	10/07/2012	20560	10/07/2012	22000
7800	11/07/2012	20720	11/07/2012	21960
7550	12/07/2012	20660	12/07/2012	21960
7550	13/07/2012	20600	13/07/2012	21960
7900	16/07/2012	20820	16/07/2012	21980
7950	17/07/2012	20600	17/07/2012	21880
8070	18/07/2012	20880	18/07/2012	21940
7950	19/07/2012	20840	19/07/2012	21800
7900	23/07/2012	20800	23/07/2012	21440
7520	24/07/2012	20900	24/07/2012	21580
7720	25/07/2012	20860	25/07/2012	21440

7700	26/07/2012	20840	26/07/2012	21420
8000	27/07/2012	21040	27/07/2012	21300
7950	30/07/2012	20980	30/07/2012	21520
7870	31/07/2012	20900	31/07/2012	21660
7560	01/08/2012	20700	01/08/2012	21520
7510	02/08/2012	20660	02/08/2012	21780
7740	03/08/2012	20780	03/08/2012	22000
7760	06/08/2012	20800	06/08/2012	21700
7950	08/08/2012	20600	08/08/2012	21540
7600	09/08/2012	20300	09/08/2012	21160
7790	10/08/2012	20600	10/08/2012	21700
7610	13/08/2012	20520	13/08/2012	21300
7790	14/08/2012	20660	14/08/2012	21300
7790	15/08/2012	20660	15/08/2012	21400
7800	16/08/2012	20660	16/08/2012	21240
7700	17/08/2012	20800	17/08/2012	20960
7650	21/08/2012	20420	21/08/2012	20980
7600	22/08/2012	20500	22/08/2012	21000
8700	23/08/2012	20500	23/08/2012	21340
9150	24/08/2012	20460	24/08/2012	21140
9040	27/08/2012	20600	27/08/2012	21100
8670	28/08/2012	20700	28/08/2012	21500
8440	29/08/2012	20600	29/08/2012	21500
8440	30/08/2012	20640	30/08/2012	21580
8430	31/08/2012	20500	31/08/2012	21500
8050	03/09/2012	20800	03/09/2012	21660
8110	04/09/2012	20700	04/09/2012	21320
8370	05/09/2012	20740	05/09/2012	21320
8380	06/09/2012	20960	06/09/2012	21620
8170	07/09/2012	20960	07/09/2012	21980
8240	10/09/2012	20900	10/09/2012	21800
8090	11/09/2012	21340	11/09/2012	21780
8390	12/09/2012	21440	12/09/2012	21680
8320	13/09/2012	21520	13/09/2012	21740
8240	14/09/2012	21380	14/09/2012	22000
8110	17/09/2012	21300	17/09/2012	22080
8160	18/09/2012	21500	18/09/2012	21780
8980	19/09/2012	21800	19/09/2012	21880
9040	20/09/2012	21800	20/09/2012	22100
8810	21/09/2012	21700	21/09/2012	22060
8400	24/09/2012	21700	24/09/2012	22000
8130	25/09/2012	21860	25/09/2012	21960
8310	26/09/2012	21700	26/09/2012	21600
8760	27/09/2012	21800	27/09/2012	21740
8550	28/09/2012	21020	28/09/2012	21700
8270	01/10/2012	21540	01/10/2012	21740
8120	02/10/2012	21600	02/10/2012	21760

8300	03/10/2012	21700	03/10/2012	21700
8210	04/10/2012	21700	04/10/2012	21820
8390	05/10/2012	21800	05/10/2012	21940
7810	08/10/2012	21620	08/10/2012	21600
8020	09/10/2012	21620	09/10/2012	21520
7750	10/10/2012	21660	10/10/2012	21660
7660	11/10/2012	21820	11/10/2012	21680
7060	12/10/2012	21980	12/10/2012	21640
6930	16/10/2012	22200	16/10/2012	21800
6940	17/10/2012	22500	17/10/2012	22200
6800	18/10/2012	22920	18/10/2012	22280
6660	19/10/2012	22940	19/10/2012	22140
6620	22/10/2012	23060	22/10/2012	22340
6710	23/10/2012	23140	23/10/2012	22280
6820	24/10/2012	23400	24/10/2012	22400
6750	25/10/2012	23980	25/10/2012	23000
6750	26/10/2012	24300	26/10/2012	22460
6750	29/10/2012	24800	29/10/2012	22680
6740	30/10/2012	24800	30/10/2012	22500
6610	31/10/2012	24500	31/10/2012	22600
6410	01/11/2012	24200	01/11/2012	22500
5700	02/11/2012	23700	02/11/2012	22320
5750	06/11/2012	23580	06/11/2012	22000
5700	07/11/2012	22740	07/11/2012	22000
5500	08/11/2012	23860	08/11/2012	22100
4700	09/11/2012	24060	09/11/2012	22080
4680	13/11/2012	23620	13/11/2012	22280
5370	14/11/2012	23600	14/11/2012	22380
5540	15/11/2012	23800	15/11/2012	22160
5510	16/11/2012	23800	16/11/2012	22360
5500	19/11/2012	23900	19/11/2012	22360
5800	20/11/2012	24100	20/11/2012	22200
5800	21/11/2012	24160	21/11/2012	22480
5750	22/11/2012	24160	22/11/2012	22200
5600	23/11/2012	24160	23/11/2012	22460
5500	26/11/2012	23800	26/11/2012	22280
5540	27/11/2012	23900	27/11/2012	22460
5600	28/11/2012	24020	28/11/2012	22620
5970	29/11/2012	24200	29/11/2012	22800
6070	30/11/2012	25000	30/11/2012	22820
5860	03/12/2012	24940	03/12/2012	22780
6000	04/12/2012	24900	04/12/2012	22900
6110	05/12/2012	24800	05/12/2012	23000
6050	06/12/2012	24900	06/12/2012	23000
6080	07/12/2012	24800	07/12/2012	23080
6020	10/12/2012	24900	10/12/2012	23260
5870	11/12/2012	25160	11/12/2012	23180

5810	12/12/2012	25400	12/12/2012	23140
5860	13/12/2012	25540	13/12/2012	23060
5600	14/12/2012	25560	14/12/2012	23000
5900	17/12/2012	25240	17/12/2012	22940
5800	18/12/2012	25380	18/12/2012	22960
5530	19/12/2012	25500	19/12/2012	23300
5650	20/12/2012	25460	20/12/2012	23300
5640	21/12/2012	25220	21/12/2012	23300
5680	24/12/2012	25220	24/12/2012	23500
5800	26/12/2012	25000	27/12/2012	23480
5850	27/12/2012	25280	28/12/2012	23480
5850	28/12/2012	25420	02/01/2013	23340
5850	02/01/2013	25380	03/01/2013	23460
5770	03/01/2013	25120	04/01/2013	23480
5780	04/01/2013	25400	08/01/2013	23100
5800	08/01/2013	25500	09/01/2013	22840
5830	09/01/2013	25480	10/01/2013	22960
5780	10/01/2013	25300	11/01/2013	23080
5800	11/01/2013	25300	14/01/2013	23080
5860	14/01/2013	25200	15/01/2013	22840
6200	15/01/2013	25200	16/01/2013	23100
6430	16/01/2013	25000	17/01/2013	23280
6400	17/01/2013	25000	18/01/2013	23600
6530	18/01/2013	25300	21/01/2013	23520
6460	21/01/2013	25240	22/01/2013	23900
6260	22/01/2013	25460	23/01/2013	23960
6040	23/01/2013	25460	24/01/2013	23900
6030	24/01/2013	25620	25/01/2013	24160
6360	25/01/2013	25500	28/01/2013	24180
6360	28/01/2013	25400	29/01/2013	24100
6300	29/01/2013	25440	30/01/2013	24100
6260	30/01/2013	25380	31/01/2013	24000
6320	31/01/2013	24900	01/02/2013	24280
6200	01/02/2013	24920	04/02/2013	24540
6150	04/02/2013	25040	05/02/2013	24840
6250	05/02/2013	25360	06/02/2013	24800
6200	06/02/2013	25400	07/02/2013	24540
6350	07/02/2013	25680	08/02/2013	24600
6140	08/02/2013	25720	11/02/2013	24680
6080	11/02/2013	25720	12/02/2013	24660
6110	12/02/2013	25920	13/02/2013	24800
6200	13/02/2013	26300	14/02/2013	25000
6100	14/02/2013	26380	15/02/2013	25980
5920	15/02/2013	26000	18/02/2013	25660
6000	18/02/2013	26380	19/02/2013	25500
6050	19/02/2013	26760	20/02/2013	25900
5800	20/02/2013	26840	21/02/2013	25820

6020	21/02/2013	26700	22/02/2013	25900
5940	22/02/2013	26780	25/02/2013	25760
5890	25/02/2013	26900	26/02/2013	25800
5710	26/02/2013	26640	27/02/2013	25860
5520	27/02/2013	26440	28/02/2013	25900
5250	28/02/2013	26760	01/03/2013	25900
5340	01/03/2013	26760	04/03/2013	26000
5300	04/03/2013	26760	05/03/2013	26060
5300	05/03/2013	26700	06/03/2013	26000
5320	06/03/2013	26700	07/03/2013	25900
5260	07/03/2013	26500	08/03/2013	26000
5430	08/03/2013	25600	11/03/2013	25900
5610	11/03/2013	26480	12/03/2013	26300
5720	12/03/2013	26700	13/03/2013	26100
5580	13/03/2013	26480	14/03/2013	26080
5690	14/03/2013	26580	15/03/2013	26000
5630	15/03/2013	26600	18/03/2013	25920
5660	18/03/2013	26560	19/03/2013	25500
5700	19/03/2013	26120	20/03/2013	25740
5600	20/03/2013	25800	21/03/2013	25680
5500	21/03/2013	25800	22/03/2013	25720
5260	22/03/2013	25660	26/03/2013	25880
5040	26/03/2013	26000	27/03/2013	26000
5000	27/03/2013	26000	01/04/2013	25960
4900	01/04/2013	26200	02/04/2013	25800
5060	02/04/2013	25940	03/04/2013	25800
5180	03/04/2013	25600	04/04/2013	25820
5340	04/04/2013	26000	05/04/2013	26300
5240	05/04/2013	25680	08/04/2013	25780
4900	08/04/2013	25460	09/04/2013	25800
4900	09/04/2013	25580	10/04/2013	25100
4920	10/04/2013	25700	11/04/2013	25380
4875	11/04/2013	25400	12/04/2013	25000
4875	12/04/2013	25400	15/04/2013	24580
5100	15/04/2013	24980	16/04/2013	24280
5020	16/04/2013	24800	17/04/2013	24360
5050	17/04/2013	24600	18/04/2013	24980
5080	18/04/2013	25200	19/04/2013	24880
4885	19/04/2013	25120	22/04/2013	24800
4795	22/04/2013	25220	23/04/2013	24680
4535	23/04/2013	25640	24/04/2013	25120
4635	24/04/2013	25400	25/04/2013	25240
4980	25/04/2013	25380	26/04/2013	25140
5080	26/04/2013	25240	29/04/2013	24980
5100	29/04/2013	25260	30/04/2013	24420
5100	30/04/2013	25160	02/05/2013	25060
5110	02/05/2013	25260	03/05/2013	24700

5030	03/05/2013	25380	06/05/2013	24840
4850	06/05/2013	25380	07/05/2013	24660
4700	07/05/2013	25680	08/05/2013	24680
4800	08/05/2013	25940	09/05/2013	24240
4785	09/05/2013	25960	10/05/2013	24480
4770	10/05/2013	25300	14/05/2013	24780
4655	14/05/2013	25800	15/05/2013	25000
4695	15/05/2013	25960	16/05/2013	24520
4865	16/05/2013	26160	17/05/2013	25080
4905	17/05/2013	25920	20/05/2013	24800
4980	20/05/2013	26060	21/05/2013	24200
5080	21/05/2013	26360	22/05/2013	24480
5100	22/05/2013	26580	23/05/2013	24440
5120	23/05/2013	26100	24/05/2013	24200
5140	24/05/2013	26100	27/05/2013	24300
5090	27/05/2013	26100	28/05/2013	24360
5100	28/05/2013	26580	29/05/2013	24200
5170	29/05/2013	26180	30/05/2013	24300
5280	30/05/2013	26100	31/05/2013	25460
5550	31/05/2013	25500	04/06/2013	24320
5710	04/06/2013	25720	05/06/2013	24780
5650	05/06/2013	25960	06/06/2013	24500
5900	06/06/2013	25700	07/06/2013	24800
6010	07/06/2013	25780	11/06/2013	24460
6290	11/06/2013	25200	12/06/2013	24460
6140	12/06/2013	24800	13/06/2013	24000
5700	13/06/2013	25080	14/06/2013	24000
5590	14/06/2013	25200	17/06/2013	23720
5200	17/06/2013	25140	18/06/2013	23900
5280	18/06/2013	24980	19/06/2013	23800
5300	19/06/2013	24600	20/06/2013	22780
5300	20/06/2013	24020	21/06/2013	22920
5500	21/06/2013	24700	24/06/2013	22100
5180	24/06/2013	24480	25/06/2013	22960
5480	25/06/2013	23620	26/06/2013	23000
5830	26/06/2013	23980	27/06/2013	22540
5800	27/06/2013	23720	28/06/2013	23160
5740	28/06/2013	23980	02/07/2013	23000
6000	02/07/2013	23700	03/07/2013	22980
6010	03/07/2013	24000	04/07/2013	23260
6150	04/07/2013	24260	05/07/2013	22860
6220	05/07/2013	24300	08/07/2013	22800
6350	08/07/2013	23900	09/07/2013	22940
6690	09/07/2013	23380	10/07/2013	22400
6620	10/07/2013	23000	11/07/2013	22260
6450	11/07/2013	23220	12/07/2013	22700
6450	12/07/2013	22900	15/07/2013	23480

6520	15/07/2013	23560	16/07/2013	23600
6640	16/07/2013	24000	17/07/2013	23500
6370	17/07/2013	24600	18/07/2013	23880
6400	18/07/2013	25000	19/07/2013	23380
6590	19/07/2013	25800	22/07/2013	23180
7000	22/07/2013	25200	23/07/2013	24380
7390	23/07/2013	25200	24/07/2013	23540
7810	24/07/2013	26000	25/07/2013	23760
7800	25/07/2013	25980	26/07/2013	23700
7650	26/07/2013	26000	29/07/2013	23640
7750	29/07/2013	25600	30/07/2013	23560
7860	41485	25700	41486	23080
7670	41486	25500	41487	23500
7740	41487	25600	41488	23780
7740	41488	25700	41491	23960
7810	41491	25600	41492	23980
7730	41492	25600	41494	23980
7740	41494	25940	41495	23980
7700	41495	25960	41498	24380
7640	41498	26180	41499	24500
	41499	26360	41500	24600
	41500	26500	41501	24400
	41501	26800	41502	23900
	41502	26680	41506	24000
	41506	26760	41507	24200
	41507	26680	41508	24400
	41508	26640		

CORFICOL CB Equity

Date	PX_LAST
#¿NOMBRE?	30847,92
03/01/2012	31829,86
04/01/2012	32033,66
05/01/2012	32052,19
06/01/2012	32033,66
10/01/2012	31885,45
11/01/2012	31626,06
12/01/2012	31885,45
13/01/2012	31774,28
16/01/2012	31589,01
17/01/2012	32033,66
18/01/2012	31941,03
19/01/2012	31848,39
20/01/2012	31829,86
23/01/2012	31848,39
24/01/2012	31978,08
25/01/2012	31866,92
26/01/2012	31941,03
27/01/2012	31718,7
30/01/2012	31866,92
31/01/2012	31941,03
01/02/2012	31866,92
02/02/2012	31829,86
03/02/2012	31866,92
06/02/2012	31885,45
07/02/2012	31866,92
08/02/2012	31866,92
09/02/2012	31774,28
10/02/2012	31774,28
13/02/2012	31848,39
14/02/2012	31774,28
15/02/2012	31811,34
16/02/2012	32237,46
17/02/2012	32311,57
20/02/2012	32144,83
21/02/2012	31663,12
22/02/2012	31496,37
23/02/2012	31477,85
24/02/2012	31440,79
27/02/2012	31403,74
28/02/2012	31403,74
29/02/2012	31459,32
01/03/2012	31403,74
02/03/2012	31403,74

EEB CB Equity

Date	PX_LAST
#¿NOMBRE?	1150
03/01/2012	1110
04/01/2012	1120
05/01/2012	1100
06/01/2012	1090
10/01/2012	1025
11/01/2012	1050
12/01/2012	1070
13/01/2012	1070
16/01/2012	1070
17/01/2012	1070
18/01/2012	1070
19/01/2012	1065
20/01/2012	1060
23/01/2012	1050
24/01/2012	1050
25/01/2012	1035
26/01/2012	1050
27/01/2012	1060
30/01/2012	1055
31/01/2012	1080
01/02/2012	1085
02/02/2012	1100
03/02/2012	1095
06/02/2012	1095
07/02/2012	1100
08/02/2012	1085
09/02/2012	1085
10/02/2012	1095
13/02/2012	1095
14/02/2012	1080
15/02/2012	1080
16/02/2012	1105
17/02/2012	1060
20/02/2012	1085
21/02/2012	1075
22/02/2012	1080
23/02/2012	1075
24/02/2012	1075
27/02/2012	1060
28/02/2012	1060
29/02/2012	1075
01/03/2012	1060
02/03/2012	1055

05/03/2012	31477,85	05/03/2012	1055
06/03/2012	31366,68	06/03/2012	1045
07/03/2012	31496,37	07/03/2012	1040
08/03/2012	31366,68	08/03/2012	1035
09/03/2012	31366,68	09/03/2012	1040
12/03/2012	31477,85	12/03/2012	1040
13/03/2012	31496,37	13/03/2012	1030
14/03/2012	31403,74	14/03/2012	1030
15/03/2012	31403,74	15/03/2012	1030
16/03/2012	31329,63	16/03/2012	1055
20/03/2012	31403,74	20/03/2012	1050
21/03/2012	31422,26	21/03/2012	1050
22/03/2012	31422,26	22/03/2012	1050
23/03/2012	31496,37	23/03/2012	1045
26/03/2012	31922,5	26/03/2012	1020
27/03/2012	32057,79	27/03/2012	1025
28/03/2012	31792,85	28/03/2012	1015
29/03/2012	31944,25	29/03/2012	1015
30/03/2012	32171,34	30/03/2012	1025
02/04/2012	32019,95	02/04/2012	1010
03/04/2012	31225,12	03/04/2012	1005
04/04/2012	31319,75	04/04/2012	1010
09/04/2012	31698,23	09/04/2012	995
10/04/2012	31319,75	10/04/2012	971
11/04/2012	31641,46	11/04/2012	980
12/04/2012	31262,97	12/04/2012	1000
13/04/2012	31414,37	13/04/2012	981
16/04/2012	31584,69	16/04/2012	986
17/04/2012	31584,69	17/04/2012	990
18/04/2012	31584,69	18/04/2012	984
19/04/2012	31603,61	19/04/2012	968
20/04/2012	31698,23	20/04/2012	975
23/04/2012	31508,99	23/04/2012	985
24/04/2012	31376,52	24/04/2012	980
25/04/2012	31508,99	25/04/2012	1035
26/04/2012	31527,91	26/04/2012	1040
27/04/2012	31679,31	27/04/2012	1035
30/04/2012	32455,2	30/04/2012	1025
02/05/2012	32511,98	02/05/2012	1005
03/05/2012	32265,96	03/05/2012	1010
04/05/2012	31982,1	04/05/2012	1025
07/05/2012	32076,72	07/05/2012	1030
08/05/2012	31982,1	08/05/2012	1030
09/05/2012	31887,48	09/05/2012	1020
10/05/2012	31982,1	10/05/2012	1020
11/05/2012	32171,34	11/05/2012	1015
14/05/2012	31982,1	14/05/2012	980

15/05/2012	31603,61	15/05/2012	982
16/05/2012	31584,69	16/05/2012	991
17/05/2012	31225,12	17/05/2012	1000
18/05/2012	31073,73	18/05/2012	1010
22/05/2012	31092,65	22/05/2012	1010
23/05/2012	31281,9	23/05/2012	1005
24/05/2012	31452,22	24/05/2012	1010
25/05/2012	31319,75	25/05/2012	1005
28/05/2012	30846,64	28/05/2012	1000
29/05/2012	30752,02	29/05/2012	1005
30/05/2012	30998,03	30/05/2012	995
31/05/2012	30846,64	31/05/2012	1000
01/06/2012	30468,15	01/06/2012	989
04/06/2012	30051,82	04/06/2012	988
05/06/2012	29711,18	05/06/2012	999
06/06/2012	29900,42	06/06/2012	993
07/06/2012	29730,1	07/06/2012	1005
08/06/2012	30070,74	08/06/2012	1015
12/06/2012	29711,18	12/06/2012	1000
13/06/2012	29711,18	13/06/2012	1005
14/06/2012	30278,91	14/06/2012	1005
15/06/2012	29900,42	15/06/2012	1015
19/06/2012	30089,67	19/06/2012	1025
20/06/2012	30241,06	20/06/2012	1000
21/06/2012	29143,45	21/06/2012	995
22/06/2012	29238,07	22/06/2012	986
25/06/2012	28859,58	25/06/2012	990
26/06/2012	28689,27	26/06/2012	990
27/06/2012	29086,68	27/06/2012	1000
28/06/2012	28518,95	28/06/2012	985
29/06/2012	28670,34	29/06/2012	995
03/07/2012	29616,56	03/07/2012	990
04/07/2012	29805,8	04/07/2012	985
05/07/2012	29976,12	05/07/2012	980
06/07/2012	29805,8	06/07/2012	980
09/07/2012	30468,15	09/07/2012	980
10/07/2012	30468,15	10/07/2012	980
11/07/2012	30562,77	11/07/2012	981
12/07/2012	29957,19	12/07/2012	992
13/07/2012	30278,91	13/07/2012	985
16/07/2012	30449,23	16/07/2012	980
17/07/2012	30411,38	17/07/2012	996
18/07/2012	30430,3	18/07/2012	1035
19/07/2012	30430,3	19/07/2012	1050
23/07/2012	30392,45	23/07/2012	1040
24/07/2012	30278,91	24/07/2012	1080
25/07/2012	30373,53	25/07/2012	1065

26/07/2012	30827,71	26/07/2012	1065
27/07/2012	31111,58	27/07/2012	1085
30/07/2012	31168,35	30/07/2012	1095
31/07/2012	31225,12	31/07/2012	1095
01/08/2012	31187,28	01/08/2012	1085
02/08/2012	30846,64	02/08/2012	1085
03/08/2012	31187,28	03/08/2012	1050
06/08/2012	31225,12	06/08/2012	1080
08/08/2012	31035,88	08/08/2012	1085
09/08/2012	31300,82	09/08/2012	1090
10/08/2012	31319,75	10/08/2012	1100
13/08/2012	31546,84	13/08/2012	1165
14/08/2012	31603,61	14/08/2012	1145
15/08/2012	31792,85	15/08/2012	1155
16/08/2012	31698,23	16/08/2012	1185
17/08/2012	31792,85	17/08/2012	1180
21/08/2012	31811,78	21/08/2012	1180
22/08/2012	32133,49	22/08/2012	1195
23/08/2012	32398,43	23/08/2012	1180
24/08/2012	32379,51	24/08/2012	1185
27/08/2012	32398,43	27/08/2012	1175
28/08/2012	32322,73	28/08/2012	1190
29/08/2012	32341,66	29/08/2012	1185
30/08/2012	32379,51	30/08/2012	1185
31/08/2012	31225,12	31/08/2012	1180
03/09/2012	31963,17	03/09/2012	1175
04/09/2012	32171,34	04/09/2012	1175
05/09/2012	32057,79	05/09/2012	1185
06/09/2012	32663,37	06/09/2012	1225
07/09/2012	32966,16	07/09/2012	1210
10/09/2012	32833,69	10/09/2012	1220
11/09/2012	32928,31	11/09/2012	1225
12/09/2012	33193,25	12/09/2012	1240
13/09/2012	33590,66	13/09/2012	1240
14/09/2012	33325,72	14/09/2012	1235
17/09/2012	32985,09	17/09/2012	1225
18/09/2012	33117,56	18/09/2012	1225
19/09/2012	32966,16	19/09/2012	1240
20/09/2012	33060,78	20/09/2012	1225
21/09/2012	33079,71	21/09/2012	1215
24/09/2012	33079,71	24/09/2012	1200
25/09/2012	33004,01	25/09/2012	1215
26/09/2012	33098,63	26/09/2012	1205
27/09/2012	33344,65	27/09/2012	1230
28/09/2012	32171,34	28/09/2012	1220
01/10/2012	33022,93	01/10/2012	1220
02/10/2012	32928,31	02/10/2012	1225

03/10/2012	32928,31	03/10/2012	1230
04/10/2012	32928,31	04/10/2012	1260
05/10/2012	32644,45	05/10/2012	1235
08/10/2012	32814,77	08/10/2012	1250
09/10/2012	33110,1	09/10/2012	1250
10/10/2012	33421,72	10/10/2012	1250
11/10/2012	33752,83	11/10/2012	1260
12/10/2012	34083,93	12/10/2012	1265
16/10/2012	33986,54	16/10/2012	1280
17/10/2012	34161,83	17/10/2012	1280
18/10/2012	34181,31	18/10/2012	1290
19/10/2012	34044,97	19/10/2012	1290
22/10/2012	34181,31	22/10/2012	1310
23/10/2012	33908,64	23/10/2012	1325
24/10/2012	33967,07	24/10/2012	1335
25/10/2012	34103,4	25/10/2012	1345
26/10/2012	33986,54	26/10/2012	1350
29/10/2012	34317,64	29/10/2012	1345
30/10/2012	33889,16	30/10/2012	1335
31/10/2012	33889,16	31/10/2012	1310
01/11/2012	33110,1	01/11/2012	1270
02/11/2012	32915,33	02/11/2012	1260
06/11/2012	32915,33	06/11/2012	1245
07/11/2012	32155,75	07/11/2012	1225
08/11/2012	32817,95	08/11/2012	1245
09/11/2012	32584,23	09/11/2012	1260
13/11/2012	32798,48	13/11/2012	1250
14/11/2012	32623,19	14/11/2012	1265
15/11/2012	32136,27	15/11/2012	1270
16/11/2012	32155,75	16/11/2012	1270
19/11/2012	32623,19	19/11/2012	1280
20/11/2012	32155,75	20/11/2012	1280
21/11/2012	32467,37	21/11/2012	1275
22/11/2012	32272,61	22/11/2012	1265
23/11/2012	32623,19	23/11/2012	1265
26/11/2012	32603,71	26/11/2012	1270
27/11/2012	32369,99	27/11/2012	1270
28/11/2012	32116,8	28/11/2012	1270
29/11/2012	32136,27	29/11/2012	1275
30/11/2012	32603,71	30/11/2012	1275
03/12/2012	32506,33	03/12/2012	1275
04/12/2012	32350,52	04/12/2012	1275
05/12/2012	32798,48	05/12/2012	1280
06/12/2012	32720,57	06/12/2012	1300
07/12/2012	32701,09	07/12/2012	1300
10/12/2012	32798,48	10/12/2012	1320
11/12/2012	32720,57	11/12/2012	1320

12/12/2012	32837,43	12/12/2012	1315
13/12/2012	32701,09	13/12/2012	1320
14/12/2012	32915,33	14/12/2012	1305
17/12/2012	32915,33	17/12/2012	1290
18/12/2012	33110,1	18/12/2012	1295
19/12/2012	33382,77	19/12/2012	1295
20/12/2012	33752,83	20/12/2012	1300
21/12/2012	34473,46	21/12/2012	1300
24/12/2012	34570,84	24/12/2012	1325
26/12/2012	34746,13	26/12/2012	1320
27/12/2012	34765,6	27/12/2012	1310
28/12/2012	35525,19	28/12/2012	1270
02/01/2013	35427,81	02/01/2013	1320
03/01/2013	35408,33	03/01/2013	1375
04/01/2013	34901,94	04/01/2013	1380
08/01/2013	34103,4	08/01/2013	1370
09/01/2013	34259,22	09/01/2013	1385
10/01/2013	34356,6	10/01/2013	1385
11/01/2013	34415,03	11/01/2013	1415
14/01/2013	34298,17	14/01/2013	1415
15/01/2013	34181,31	15/01/2013	1395
16/01/2013	34083,93	16/01/2013	1390
17/01/2013	33986,54	17/01/2013	1395
18/01/2013	34239,74	18/01/2013	1405
21/01/2013	34161,83	21/01/2013	1395
22/01/2013	34239,74	22/01/2013	1400
23/01/2013	34278,69	23/01/2013	1410
24/01/2013	34668,22	24/01/2013	1410
25/01/2013	34765,6	25/01/2013	1410
28/01/2013	34570,84	28/01/2013	1390
29/01/2013	34337,12	29/01/2013	1385
30/01/2013	34083,93	30/01/2013	1385
31/01/2013	34083,93	31/01/2013	1340
01/02/2013	33928,11	01/02/2013	1360
04/02/2013	34083,93	04/02/2013	1335
05/02/2013	34083,93	05/02/2013	1315
06/02/2013	33986,54	06/02/2013	1310
07/02/2013	33850,21	07/02/2013	1295
08/02/2013	33967,07	08/02/2013	1335
11/02/2013	33967,07	11/02/2013	1320
12/02/2013	34083,93	12/02/2013	1335
13/02/2013	34200,79	13/02/2013	1365
14/02/2013	34220,26	14/02/2013	1360
15/02/2013	34064,45	15/02/2013	1370
18/02/2013	34181,31	18/02/2013	1375
19/02/2013	34083,93	19/02/2013	1410
20/02/2013	34064,45	20/02/2013	1415

21/02/2013	34531,89	21/02/2013	1395
22/02/2013	34200,79	22/02/2013	1400
25/02/2013	34453,98	25/02/2013	1400
26/02/2013	34551,36	26/02/2013	1410
27/02/2013	34434,5	27/02/2013	1410
28/02/2013	34551,36	28/02/2013	1410
01/03/2013	34551,36	01/03/2013	1410
04/03/2013	34512,41	04/03/2013	1400
05/03/2013	34570,84	05/03/2013	1405
06/03/2013	34453,98	06/03/2013	1400
07/03/2013	34570,84	07/03/2013	1390
08/03/2013	34824,03	08/03/2013	1395
11/03/2013	34804,56	11/03/2013	1400
12/03/2013	34765,6	12/03/2013	1405
13/03/2013	34785,08	13/03/2013	1385
14/03/2013	34921,42	14/03/2013	1390
15/03/2013	35057,75	15/03/2013	1400
18/03/2013	34824,03	18/03/2013	1395
19/03/2013	34551,36	19/03/2013	1390
20/03/2013	34824,03	20/03/2013	1385
21/03/2013	35020	21/03/2013	1395
22/03/2013	34980	22/03/2013	1385
26/03/2013	35300	26/03/2013	1390
27/03/2013	35260	27/03/2013	1400
01/04/2013	34640	01/04/2013	1400
02/04/2013	34880	02/04/2013	1390
03/04/2013	34960	03/04/2013	1395
04/04/2013	34940	04/04/2013	1395
05/04/2013	34800	05/04/2013	1400
08/04/2013	34800	08/04/2013	1385
09/04/2013	34760	09/04/2013	1390
10/04/2013	34560	10/04/2013	1400
11/04/2013	34400	11/04/2013	1395
12/04/2013	34300	12/04/2013	1400
15/04/2013	34300	15/04/2013	1365
16/04/2013	34340	16/04/2013	1375
17/04/2013	34260	17/04/2013	1375
18/04/2013	34360	18/04/2013	1370
19/04/2013	34500	19/04/2013	1380
22/04/2013	34560	22/04/2013	1380
23/04/2013	34600	23/04/2013	1370
24/04/2013	34800	24/04/2013	1375
25/04/2013	34800	25/04/2013	1380
26/04/2013	34800	26/04/2013	1385
29/04/2013	35200	29/04/2013	1370
30/04/2013	35300	30/04/2013	1365
02/05/2013	35120	02/05/2013	1390

03/05/2013	35300	03/05/2013	1400
06/05/2013	35520	06/05/2013	1400
07/05/2013	35500	07/05/2013	1410
08/05/2013	35460	08/05/2013	1375
09/05/2013	35440	09/05/2013	1385
10/05/2013	35300	10/05/2013	1385
14/05/2013	35740	14/05/2013	1405
15/05/2013	35300	15/05/2013	1405
16/05/2013	35700	16/05/2013	1385
17/05/2013	35700	17/05/2013	1375
20/05/2013	35780	20/05/2013	1380
21/05/2013	35320	21/05/2013	1380
22/05/2013	35780	22/05/2013	1375
23/05/2013	35400	23/05/2013	1370
24/05/2013	35600	24/05/2013	1365
27/05/2013	35820	27/05/2013	1360
28/05/2013	36800	28/05/2013	1385
29/05/2013	37100	29/05/2013	1370
30/05/2013	36860	30/05/2013	1355
31/05/2013	36540	31/05/2013	1360
04/06/2013	37200	04/06/2013	1380
05/06/2013	37400	05/06/2013	1360
06/06/2013	37180	06/06/2013	1380
07/06/2013	36440	07/06/2013	1355
11/06/2013	36720	11/06/2013	1355
12/06/2013	36200	12/06/2013	1330
13/06/2013	36020	13/06/2013	1355
14/06/2013	36000	14/06/2013	1360
17/06/2013	36060	17/06/2013	1360
18/06/2013	36780	18/06/2013	1360
19/06/2013	36900	19/06/2013	1350
20/06/2013	35860	20/06/2013	1335
21/06/2013	35220	21/06/2013	1295
24/06/2013	35120	24/06/2013	1310
25/06/2013	34500	25/06/2013	1310
26/06/2013	34800	26/06/2013	1340
27/06/2013	35200	27/06/2013	1360
28/06/2013	36000	28/06/2013	1370
02/07/2013	35840	02/07/2013	1360
03/07/2013	35640	03/07/2013	1355
04/07/2013	35840	04/07/2013	1345
05/07/2013	35420	05/07/2013	1335
08/07/2013	35060	08/07/2013	1330
09/07/2013	35200	09/07/2013	1330
10/07/2013	35120	10/07/2013	1335
11/07/2013	35220	11/07/2013	1365
12/07/2013	35980	12/07/2013	1375

15/07/2013	36100	15/07/2013	1410
16/07/2013	36480	16/07/2013	1455
17/07/2013	36640	17/07/2013	1450
18/07/2013	36680	18/07/2013	1440
19/07/2013	36140	19/07/2013	1440
22/07/2013	36280	22/07/2013	1430
23/07/2013	36460	23/07/2013	1440
24/07/2013	37360	24/07/2013	1450
25/07/2013	37300	25/07/2013	1445
26/07/2013	36920	26/07/2013	1435
29/07/2013	37040	29/07/2013	1450
41485	37280	41485	1450
41486	37000	41486	1450
41487	37140	41487	1525
41488	37940	41488	1560
41491	38180	41491	1540
41492	37460	41492	1535
41494	37800	41495	1540
41495	37900	41498	1535
41498	38100	41499	1540
41499	38400	41500	1565
41500	38360	41501	1580
41501	37820	41502	1570
41502	37700	41506	1580
41506	38280	41507	1580
41507	38900	41508	1575
41508	38880		

BOGOTA CB Equity

Date	PX_LAST
#¿NOMBRE?	49900
03/01/2012	49900
04/01/2012	49860
05/01/2012	49700
06/01/2012	49680
10/01/2012	49000
11/01/2012	49500
12/01/2012	49440
13/01/2012	49460
16/01/2012	49400
17/01/2012	49360
18/01/2012	49140
19/01/2012	48300
20/01/2012	48320
23/01/2012	48200
24/01/2012	48500
25/01/2012	48480
26/01/2012	48040
27/01/2012	48380
30/01/2012	48900
31/01/2012	48960
01/02/2012	48000
02/02/2012	48000
03/02/2012	49000
06/02/2012	49000
07/02/2012	48980
08/02/2012	49000
09/02/2012	48900
10/02/2012	48900
13/02/2012	49420
14/02/2012	49860
15/02/2012	50280
16/02/2012	51500
17/02/2012	52060
20/02/2012	51500
21/02/2012	51000
22/02/2012	50980
23/02/2012	50860
24/02/2012	50500
27/02/2012	50000
28/02/2012	50400
29/02/2012	50500
01/03/2012	50020
02/03/2012	50680

BCOLO CB Equity

Date	PX_LAST
#¿NOMBRE?	28460
03/01/2012	28440
04/01/2012	28400
05/01/2012	28380
06/01/2012	26980
10/01/2012	26960
11/01/2012	26740
12/01/2012	26440
13/01/2012	26460
16/01/2012	26000
17/01/2012	26000
18/01/2012	26000
19/01/2012	26000
20/01/2012	26100
23/01/2012	26020
24/01/2012	26160
25/01/2012	26100
26/01/2012	26100
27/01/2012	25900
30/01/2012	27200
31/01/2012	27980
01/02/2012	27000
02/02/2012	26960
03/02/2012	27220
06/02/2012	27220
07/02/2012	27320
08/02/2012	27500
09/02/2012	27500
10/02/2012	27600
13/02/2012	27600
14/02/2012	27700
15/02/2012	27520
16/02/2012	27680
17/02/2012	27960
20/02/2012	27800
21/02/2012	28100
22/02/2012	28120
23/02/2012	28160
24/02/2012	28000
27/02/2012	27600
28/02/2012	27540
29/02/2012	27900
01/03/2012	27940
02/03/2012	27980

ISA CB Equity

Date
#¿NOMBRE?
03/01/2012
04/01/2012
05/01/2012
06/01/2012
10/01/2012
11/01/2012
12/01/2012
13/01/2012
16/01/2012
17/01/2012
18/01/2012
19/01/2012
20/01/2012
23/01/2012
24/01/2012
25/01/2012
26/01/2012
27/01/2012
30/01/2012
31/01/2012
01/02/2012
02/02/2012
03/02/2012
06/02/2012
07/02/2012
08/02/2012
09/02/2012
10/02/2012
13/02/2012
14/02/2012
15/02/2012
16/02/2012
17/02/2012
20/02/2012
21/02/2012
22/02/2012
23/02/2012
24/02/2012
27/02/2012
28/02/2012
29/02/2012
01/03/2012
02/03/2012

05/03/2012	50500	05/03/2012	27880	05/03/2012
06/03/2012	49900	06/03/2012	27040	06/03/2012
07/03/2012	50400	07/03/2012	27600	07/03/2012
08/03/2012	51000	08/03/2012	27900	08/03/2012
09/03/2012	50700	09/03/2012	27840	09/03/2012
12/03/2012	50200	12/03/2012	27700	12/03/2012
13/03/2012	50880	13/03/2012	28000	13/03/2012
14/03/2012	51400	14/03/2012	28180	14/03/2012
15/03/2012	51400	15/03/2012	28100	15/03/2012
16/03/2012	51700	16/03/2012	27100	16/03/2012
20/03/2012	51400	20/03/2012	27840	20/03/2012
21/03/2012	51500	21/03/2012	27660	21/03/2012
22/03/2012	51000	22/03/2012	27820	22/03/2012
23/03/2012	51000	23/03/2012	27880	23/03/2012
26/03/2012	51000	26/03/2012	27980	26/03/2012
27/03/2012	50800	27/03/2012	27980	27/03/2012
28/03/2012	50400	28/03/2012	28100	28/03/2012
29/03/2012	50100	29/03/2012	28260	29/03/2012
30/03/2012	49800	30/03/2012	28100	30/03/2012
02/04/2012	50380	02/04/2012	27900	02/04/2012
03/04/2012	51000	03/04/2012	28100	03/04/2012
04/04/2012	51000	04/04/2012	28080	04/04/2012
09/04/2012	51000	09/04/2012	28100	09/04/2012
10/04/2012	50200	10/04/2012	27980	10/04/2012
11/04/2012	50700	11/04/2012	28180	11/04/2012
12/04/2012	50600	12/04/2012	28280	12/04/2012
13/04/2012	50700	13/04/2012	28200	13/04/2012
16/04/2012	50300	16/04/2012	28340	16/04/2012
17/04/2012	50400	17/04/2012	28400	17/04/2012
18/04/2012	50200	18/04/2012	28400	18/04/2012
19/04/2012	50300	19/04/2012	28400	19/04/2012
20/04/2012	50580	20/04/2012	28500	20/04/2012
23/04/2012	50160	23/04/2012	28460	23/04/2012
24/04/2012	50300	24/04/2012	27820	24/04/2012
25/04/2012	50200	25/04/2012	28400	25/04/2012
26/04/2012	50000	26/04/2012	28500	26/04/2012
27/04/2012	50080	27/04/2012	28500	27/04/2012
30/04/2012	50100	30/04/2012	28900	30/04/2012
02/05/2012	51000	02/05/2012	29180	02/05/2012
03/05/2012	51480	03/05/2012	29200	03/05/2012
04/05/2012	51240	04/05/2012	29240	04/05/2012
07/05/2012	51100	07/05/2012	29280	07/05/2012
08/05/2012	51000	08/05/2012	29340	08/05/2012
09/05/2012	51020	09/05/2012	29320	09/05/2012
10/05/2012	51580	10/05/2012	28820	10/05/2012
11/05/2012	51620	11/05/2012	28200	11/05/2012
14/05/2012	51780	14/05/2012	27920	14/05/2012

15/05/2012	51300	15/05/2012	27800	15/05/2012
16/05/2012	51500	16/05/2012	27540	16/05/2012
17/05/2012	51000	17/05/2012	27580	17/05/2012
18/05/2012	51000	18/05/2012	27220	18/05/2012
22/05/2012	51000	22/05/2012	27540	22/05/2012
23/05/2012	51000	23/05/2012	27320	23/05/2012
24/05/2012	50820	24/05/2012	27520	24/05/2012
25/05/2012	50800	25/05/2012	27160	25/05/2012
28/05/2012	50620	28/05/2012	27080	28/05/2012
29/05/2012	50520	29/05/2012	26920	29/05/2012
30/05/2012	50600	30/05/2012	26780	30/05/2012
31/05/2012	50340	31/05/2012	27200	31/05/2012
04/06/2012	50040	01/06/2012	26760	01/06/2012
05/06/2012	50000	04/06/2012	25920	04/06/2012
06/06/2012	50340	05/06/2012	26040	05/06/2012
07/06/2012	50500	06/06/2012	26600	06/06/2012
08/06/2012	50300	07/06/2012	27000	07/06/2012
12/06/2012	50000	08/06/2012	26020	08/06/2012
13/06/2012	49900	12/06/2012	26440	12/06/2012
14/06/2012	50000	13/06/2012	26900	13/06/2012
15/06/2012	50060	14/06/2012	26400	14/06/2012
19/06/2012	50160	15/06/2012	26520	15/06/2012
20/06/2012	50020	19/06/2012	27120	19/06/2012
21/06/2012	50000	20/06/2012	27200	20/06/2012
22/06/2012	50460	21/06/2012	26360	21/06/2012
25/06/2012	49700	22/06/2012	26700	22/06/2012
26/06/2012	49800	25/06/2012	26100	25/06/2012
27/06/2012	49900	26/06/2012	26200	26/06/2012
28/06/2012	50100	27/06/2012	26840	27/06/2012
29/06/2012	50300	28/06/2012	26800	28/06/2012
03/07/2012	50000	29/06/2012	26980	29/06/2012
04/07/2012	50000	03/07/2012	27680	03/07/2012
05/07/2012	50340	04/07/2012	27680	04/07/2012
06/07/2012	50000	05/07/2012	27680	05/07/2012
09/07/2012	50000	06/07/2012	27800	06/07/2012
10/07/2012	50000	09/07/2012	27420	09/07/2012
11/07/2012	50000	10/07/2012	27360	10/07/2012
12/07/2012	49700	11/07/2012	27740	11/07/2012
13/07/2012	50000	12/07/2012	27180	12/07/2012
16/07/2012	49700	13/07/2012	27680	13/07/2012
17/07/2012	50000	16/07/2012	27100	16/07/2012
18/07/2012	50500	17/07/2012	27280	17/07/2012
19/07/2012	50500	18/07/2012	27500	18/07/2012
23/07/2012	50700	19/07/2012	27620	19/07/2012
24/07/2012	51300	23/07/2012	26920	23/07/2012
25/07/2012	50280	24/07/2012	27000	24/07/2012
26/07/2012	50780	25/07/2012	26800	25/07/2012

27/07/2012	51300	26/07/2012	26660	26/07/2012
30/07/2012	50800	27/07/2012	27500	27/07/2012
31/07/2012	51260	30/07/2012	27460	30/07/2012
01/08/2012	50020	31/07/2012	27180	31/07/2012
02/08/2012	50680	01/08/2012	27180	01/08/2012
03/08/2012	50240	02/08/2012	26180	02/08/2012
06/08/2012	50020	03/08/2012	24960	03/08/2012
08/08/2012	50600	06/08/2012	24980	06/08/2012
09/08/2012	50000	08/08/2012	24400	08/08/2012
10/08/2012	50580	09/08/2012	25260	09/08/2012
13/08/2012	50000	10/08/2012	25460	10/08/2012
14/08/2012	49880	13/08/2012	25380	13/08/2012
15/08/2012	49880	14/08/2012	25480	14/08/2012
16/08/2012	49780	15/08/2012	26000	15/08/2012
17/08/2012	50000	16/08/2012	25880	16/08/2012
21/08/2012	49820	17/08/2012	25500	17/08/2012
22/08/2012	50000	21/08/2012	25260	21/08/2012
23/08/2012	49860	22/08/2012	25680	22/08/2012
24/08/2012	49500	23/08/2012	25900	23/08/2012
27/08/2012	49960	24/08/2012	25920	24/08/2012
28/08/2012	49980	27/08/2012	25760	27/08/2012
29/08/2012	50000	28/08/2012	25980	28/08/2012
30/08/2012	49980	29/08/2012	25800	29/08/2012
31/08/2012	49960	30/08/2012	25400	30/08/2012
03/09/2012	49800	31/08/2012	25800	31/08/2012
04/09/2012	49500	03/09/2012	25700	03/09/2012
05/09/2012	49660	04/09/2012	25540	04/09/2012
06/09/2012	49620	05/09/2012	25500	05/09/2012
07/09/2012	49640	06/09/2012	25760	06/09/2012
10/09/2012	49700	07/09/2012	25820	07/09/2012
11/09/2012	49920	10/09/2012	25920	10/09/2012
12/09/2012	50000	11/09/2012	26040	11/09/2012
13/09/2012	50000	12/09/2012	26200	12/09/2012
14/09/2012	50520	13/09/2012	26520	13/09/2012
17/09/2012	50500	14/09/2012	26900	14/09/2012
19/09/2012	50600	17/09/2012	26820	17/09/2012
20/09/2012	50460	18/09/2012	26600	18/09/2012
21/09/2012	50500	19/09/2012	26660	19/09/2012
24/09/2012	50980	20/09/2012	26800	20/09/2012
25/09/2012	51040	21/09/2012	26560	21/09/2012
26/09/2012	51460	24/09/2012	26600	24/09/2012
27/09/2012	51000	25/09/2012	26480	25/09/2012
28/09/2012	50720	26/09/2012	26020	26/09/2012
01/10/2012	50700	27/09/2012	26720	27/09/2012
02/10/2012	50680	28/09/2012	26400	28/09/2012
03/10/2012	50700	01/10/2012	26300	01/10/2012
04/10/2012	50840	02/10/2012	26740	02/10/2012

05/10/2012	51480	03/10/2012	26360	03/10/2012
08/10/2012	50700	04/10/2012	26500	04/10/2012
09/10/2012	50700	05/10/2012	26600	05/10/2012
10/10/2012	51000	08/10/2012	26660	08/10/2012
11/10/2012	50760	09/10/2012	26400	09/10/2012
12/10/2012	51380	10/10/2012	26460	10/10/2012
16/10/2012	52000	11/10/2012	26720	11/10/2012
17/10/2012	51800	12/10/2012	26820	12/10/2012
18/10/2012	52940	16/10/2012	26740	16/10/2012
19/10/2012	52900	17/10/2012	27200	17/10/2012
22/10/2012	53000	18/10/2012	27780	18/10/2012
23/10/2012	53600	19/10/2012	27500	19/10/2012
24/10/2012	54500	22/10/2012	27780	22/10/2012
25/10/2012	54200	23/10/2012	27600	23/10/2012
26/10/2012	54200	24/10/2012	27540	24/10/2012
29/10/2012	54000	25/10/2012	28360	25/10/2012
30/10/2012	54000	26/10/2012	28260	26/10/2012
31/10/2012	54500	29/10/2012	28320	29/10/2012
01/11/2012	54800	30/10/2012	28200	30/10/2012
02/11/2012	54080	31/10/2012	28660	31/10/2012
06/11/2012	53480	01/11/2012	28100	01/11/2012
07/11/2012	51800	02/11/2012	28000	02/11/2012
08/11/2012	53000	06/11/2012	27620	06/11/2012
09/11/2012	52840	07/11/2012	27540	07/11/2012
13/11/2012	52000	08/11/2012	27600	08/11/2012
14/11/2012	52780	09/11/2012	28300	09/11/2012
15/11/2012	54000	13/11/2012	27720	13/11/2012
16/11/2012	53800	14/11/2012	27800	14/11/2012
19/11/2012	52600	15/11/2012	27960	15/11/2012
20/11/2012	53000	16/11/2012	27740	16/11/2012
21/11/2012	52000	19/11/2012	27940	19/11/2012
22/11/2012	52400	20/11/2012	27840	20/11/2012
23/11/2012	52300	21/11/2012	27660	21/11/2012
26/11/2012	52400	22/11/2012	28000	22/11/2012
27/11/2012	52400	23/11/2012	27980	23/11/2012
28/11/2012	53000	26/11/2012	28180	26/11/2012
29/11/2012	52960	27/11/2012	28000	27/11/2012
30/11/2012	53300	28/11/2012	28240	28/11/2012
03/12/2012	52980	29/11/2012	28280	29/11/2012
04/12/2012	52980	30/11/2012	27720	30/11/2012
05/12/2012	53100	03/12/2012	28360	03/12/2012
06/12/2012	53480	04/12/2012	29000	04/12/2012
07/12/2012	53480	05/12/2012	29200	05/12/2012
10/12/2012	53500	06/12/2012	29000	06/12/2012
11/12/2012	54000	07/12/2012	29160	07/12/2012
12/12/2012	54400	10/12/2012	29160	10/12/2012
13/12/2012	54700	11/12/2012	29160	11/12/2012

14/12/2012	54500	12/12/2012	29200	12/12/2012
17/12/2012	54400	13/12/2012	29200	13/12/2012
18/12/2012	54700	14/12/2012	29480	14/12/2012
19/12/2012	54740	17/12/2012	29320	17/12/2012
20/12/2012	54740	18/12/2012	29040	18/12/2012
21/12/2012	54000	19/12/2012	29500	19/12/2012
24/12/2012	54500	20/12/2012	29480	20/12/2012
26/12/2012	54500	21/12/2012	29300	21/12/2012
27/12/2012	54500	24/12/2012	29300	24/12/2012
28/12/2012	54500	26/12/2012	29380	26/12/2012
02/01/2013	54400	27/12/2012	29500	27/12/2012
03/01/2013	54180	28/12/2012	30000	28/12/2012
04/01/2013	54480	02/01/2013	29400	02/01/2013
08/01/2013	54480	03/01/2013	29680	03/01/2013
09/01/2013	54500	04/01/2013	29960	04/01/2013
10/01/2013	54440	08/01/2013	29800	08/01/2013
11/01/2013	54440	09/01/2013	30000	09/01/2013
14/01/2013	54500	10/01/2013	30000	10/01/2013
15/01/2013	55260	11/01/2013	30060	11/01/2013
16/01/2013	55140	14/01/2013	30200	14/01/2013
17/01/2013	55660	15/01/2013	30300	15/01/2013
18/01/2013	55720	16/01/2013	30480	16/01/2013
21/01/2013	55980	17/01/2013	30500	17/01/2013
22/01/2013	56000	18/01/2013	30500	18/01/2013
23/01/2013	56000	21/01/2013	30500	21/01/2013
24/01/2013	56000	22/01/2013	30500	22/01/2013
25/01/2013	56000	23/01/2013	30680	23/01/2013
28/01/2013	56000	24/01/2013	30660	24/01/2013
29/01/2013	56000	25/01/2013	30660	25/01/2013
30/01/2013	55820	28/01/2013	30600	28/01/2013
31/01/2013	55980	29/01/2013	30560	29/01/2013
01/02/2013	56000	30/01/2013	30500	30/01/2013
04/02/2013	56420	31/01/2013	30480	31/01/2013
05/02/2013	57940	01/02/2013	30680	01/02/2013
06/02/2013	57700	04/02/2013	30300	04/02/2013
07/02/2013	57940	05/02/2013	30700	05/02/2013
08/02/2013	58000	06/02/2013	30580	06/02/2013
11/02/2013	58500	07/02/2013	30480	07/02/2013
12/02/2013	59000	08/02/2013	30220	08/02/2013
13/02/2013	59420	11/02/2013	29300	11/02/2013
14/02/2013	59180	12/02/2013	29380	12/02/2013
15/02/2013	58520	13/02/2013	29720	13/02/2013
18/02/2013	58040	14/02/2013	29960	14/02/2013
19/02/2013	58580	15/02/2013	29960	15/02/2013
20/02/2013	58000	18/02/2013	29280	18/02/2013
21/02/2013	58000	19/02/2013	29300	19/02/2013
22/02/2013	58300	20/02/2013	29400	20/02/2013

25/02/2013	58500	21/02/2013	29000	21/02/2013
26/02/2013	58500	22/02/2013	29300	22/02/2013
27/02/2013	58800	25/02/2013	29100	25/02/2013
28/02/2013	58600	26/02/2013	28920	26/02/2013
01/03/2013	58600	27/02/2013	29000	27/02/2013
04/03/2013	58500	28/02/2013	28800	28/02/2013
05/03/2013	58520	01/03/2013	28700	01/03/2013
06/03/2013	58040	04/03/2013	28020	04/03/2013
07/03/2013	58000	05/03/2013	27800	05/03/2013
08/03/2013	58020	06/03/2013	28260	06/03/2013
11/03/2013	58380	07/03/2013	28480	07/03/2013
12/03/2013	58280	08/03/2013	28320	08/03/2013
13/03/2013	58280	11/03/2013	28500	11/03/2013
14/03/2013	58060	12/03/2013	28600	12/03/2013
15/03/2013	58100	13/03/2013	28460	13/03/2013
18/03/2013	58120	14/03/2013	28200	14/03/2013
19/03/2013	58500	15/03/2013	28500	15/03/2013
20/03/2013	58200	18/03/2013	28580	18/03/2013
21/03/2013	57500	19/03/2013	28140	19/03/2013
22/03/2013	58000	20/03/2013	28300	20/03/2013
26/03/2013	58000	21/03/2013	27840	21/03/2013
27/03/2013	58000	22/03/2013	28000	22/03/2013
01/04/2013	57720	26/03/2013	28580	26/03/2013
02/04/2013	57700	27/03/2013	28800	27/03/2013
03/04/2013	57700	01/04/2013	28400	01/04/2013
04/04/2013	58000	02/04/2013	28280	02/04/2013
05/04/2013	57800	03/04/2013	28200	03/04/2013
08/04/2013	57800	04/04/2013	28340	04/04/2013
09/04/2013	57800	05/04/2013	28060	05/04/2013
10/04/2013	57900	08/04/2013	28080	08/04/2013
11/04/2013	58000	09/04/2013	28600	09/04/2013
12/04/2013	58220	10/04/2013	28600	10/04/2013
15/04/2013	58300	11/04/2013	29200	11/04/2013
16/04/2013	58500	12/04/2013	29380	12/04/2013
17/04/2013	59000	15/04/2013	28160	15/04/2013
18/04/2013	59000	16/04/2013	28620	16/04/2013
19/04/2013	58980	17/04/2013	29000	17/04/2013
22/04/2013	58800	18/04/2013	29340	18/04/2013
23/04/2013	59000	19/04/2013	29560	19/04/2013
24/04/2013	59980	22/04/2013	29680	22/04/2013
25/04/2013	61600	23/04/2013	29600	23/04/2013
26/04/2013	63000	24/04/2013	29640	24/04/2013
29/04/2013	63500	25/04/2013	29880	25/04/2013
30/04/2013	63000	26/04/2013	29800	26/04/2013
02/05/2013	63300	29/04/2013	29900	29/04/2013
03/05/2013	64000	30/04/2013	30000	30/04/2013
06/05/2013	63980	02/05/2013	30000	02/05/2013

07/05/2013	65000	03/05/2013	29940	03/05/2013
08/05/2013	66400	06/05/2013	29960	06/05/2013
09/05/2013	65500	07/05/2013	30000	07/05/2013
10/05/2013	65400	08/05/2013	29580	08/05/2013
14/05/2013	65400	09/05/2013	28720	09/05/2013
15/05/2013	66000	10/05/2013	28320	10/05/2013
16/05/2013	66200	14/05/2013	28500	14/05/2013
17/05/2013	66200	15/05/2013	28400	15/05/2013
20/05/2013	66340	16/05/2013	27900	16/05/2013
21/05/2013	66500	17/05/2013	28300	17/05/2013
22/05/2013	65500	20/05/2013	28200	20/05/2013
23/05/2013	68100	21/05/2013	28220	21/05/2013
24/05/2013	70000	22/05/2013	28340	22/05/2013
27/05/2013	70000	23/05/2013	27920	23/05/2013
28/05/2013	70000	24/05/2013	28160	24/05/2013
29/05/2013	70000	27/05/2013	28480	27/05/2013
30/05/2013	70000	28/05/2013	28200	28/05/2013
31/05/2013	70000	29/05/2013	27900	29/05/2013
04/06/2013	69980	30/05/2013	28040	30/05/2013
05/06/2013	69000	31/05/2013	27500	31/05/2013
06/06/2013	69000	04/06/2013	27400	04/06/2013
07/06/2013	67000	05/06/2013	27120	05/06/2013
11/06/2013	66000	06/06/2013	27380	06/06/2013
12/06/2013	66000	07/06/2013	27300	07/06/2013
13/06/2013	66000	11/06/2013	27040	11/06/2013
14/06/2013	65960	12/06/2013	26720	12/06/2013
17/06/2013	68800	13/06/2013	26520	13/06/2013
18/06/2013	69980	14/06/2013	26320	14/06/2013
19/06/2013	69960	17/06/2013	26400	17/06/2013
20/06/2013	69760	18/06/2013	27000	18/06/2013
21/06/2013	69400	19/06/2013	26680	19/06/2013
24/06/2013	68980	20/06/2013	26540	20/06/2013
25/06/2013	68880	21/06/2013	25800	21/06/2013
26/06/2013	69000	24/06/2013	25700	24/06/2013
27/06/2013	69000	25/06/2013	25400	25/06/2013
28/06/2013	69000	26/06/2013	25620	26/06/2013
02/07/2013	69000	27/06/2013	25900	27/06/2013
03/07/2013	69000	28/06/2013	26400	28/06/2013
04/07/2013	69000	02/07/2013	25900	02/07/2013
08/07/2013	67840	03/07/2013	25600	03/07/2013
09/07/2013	67800	04/07/2013	25560	04/07/2013
10/07/2013	67300	05/07/2013	25640	05/07/2013
11/07/2013	67500	08/07/2013	25400	08/07/2013
12/07/2013	67500	09/07/2013	25420	09/07/2013
15/07/2013	67300	10/07/2013	24980	10/07/2013
16/07/2013	66600	11/07/2013	24780	11/07/2013
17/07/2013	66980	12/07/2013	25000	12/07/2013

18/07/2013	66780	15/07/2013	25600	15/07/2013
19/07/2013	66680	16/07/2013	25500	16/07/2013
22/07/2013	66000	17/07/2013	25880	17/07/2013
23/07/2013	66300	18/07/2013	26500	18/07/2013
24/07/2013	68040	19/07/2013	26100	19/07/2013
25/07/2013	70880	22/07/2013	25700	22/07/2013
26/07/2013	69760	23/07/2013	26600	23/07/2013
29/07/2013	70000	24/07/2013	26620	24/07/2013
30/07/2013	70220	25/07/2013	26900	25/07/2013
31/07/2013	70980	26/07/2013	26900	26/07/2013
01/08/2013	70400	29/07/2013	26800	29/07/2013
41488	70360	41485	26900	41485
41491	70400	41486	26800	41486
41492	70280	41487	26920	41487
41494	70300	41488	27140	41488
41495	70480	41491	27460	41491
41498	70280	41492	26500	41492
41499	70200	41494	26400	41494
41500	70200	41495	26600	41495
41501	70000	41498	26880	41498
41502	70000	41499	27120	41499
41506	70100	41500	27480	41500
41507	69880	41501	27220	41501
41508	69880	41502	26700	41502
		41506	26700	41506
		41507	26900	41507
		41508	26620	41508

PX_LAST	ISAGEN CB Equity		PFCEMARG CB Equity	
	Date	PX_LAST	Date	PX_LAST
10980	#¿NOMBRE?	2080	#¿NOMBRE?	7700
11160	03/01/2012	2080	17/05/2013	8160
11440	04/01/2012	2070	20/05/2013	8260
11440	05/01/2012	2070	21/05/2013	8250
11440	06/01/2012	2055	22/05/2013	8260
11200	10/01/2012	2075	23/05/2013	8290
11100	11/01/2012	2060	24/05/2013	8340
11000	12/01/2012	2065	27/05/2013	8350
11080	13/01/2012	2070	28/05/2013	8400
10940	16/01/2012	2065	29/05/2013	8400
10980	17/01/2012	2080	30/05/2013	8360
11080	18/01/2012	2100	31/05/2013	8360
11020	19/01/2012	2090	04/06/2013	8280
10980	20/01/2012	2055	05/06/2013	8150
10860	23/01/2012	2060	06/06/2013	8150
11000	24/01/2012	2060	07/06/2013	8100
10700	25/01/2012	2060	11/06/2013	8060
10760	26/01/2012	2065	12/06/2013	8040
10700	27/01/2012	2060	13/06/2013	8100
10680	30/01/2012	2060	14/06/2013	8100
11220	31/01/2012	2085	17/06/2013	8100
11140	01/02/2012	2155	18/06/2013	8100
11200	02/02/2012	2160	19/06/2013	8100
11300	03/02/2012	2160	20/06/2013	7900
11300	06/02/2012	2150	21/06/2013	7800
11240	07/02/2012	2185	24/06/2013	7580
11260	08/02/2012	2155	25/06/2013	7610
11140	09/02/2012	2150	26/06/2013	7880
11100	10/02/2012	2155	27/06/2013	7960
11120	13/02/2012	2165	28/06/2013	8080
11260	14/02/2012	2160	02/07/2013	8130
11040	15/02/2012	2220	03/07/2013	8240
11280	16/02/2012	2290	04/07/2013	8270
11280	17/02/2012	2285	05/07/2013	8170
11340	20/02/2012	2320	08/07/2013	8210
11140	21/02/2012	2260	09/07/2013	8270
11120	22/02/2012	2300	10/07/2013	8280
11180	23/02/2012	2300	11/07/2013	8350
11200	24/02/2012	2300	12/07/2013	8490
11220	27/02/2012	2280	15/07/2013	8670
10900	28/02/2012	2280	16/07/2013	8730
11400	29/02/2012	2285	17/07/2013	8850
11360	01/03/2012	2320	18/07/2013	8790
11420	02/03/2012	2310	19/07/2013	8750

11480	05/03/2012	2310	22/07/2013	8660
11400	06/03/2012	2260	23/07/2013	8660
11240	07/03/2012	2270	24/07/2013	8700
11220	08/03/2012	2290	25/07/2013	8710
11200	09/03/2012	2300	26/07/2013	8690
11160	12/03/2012	2280	29/07/2013	8740
11160	13/03/2012	2300	30/07/2013	8700
11220	14/03/2012	2300	31/07/2013	8750
11180	15/03/2012	2320	01/08/2013	9060
11000	16/03/2012	2275	02/08/2013	9300
11160	20/03/2012	2275	05/08/2013	9160
11100	21/03/2012	2265	06/08/2013	9170
11000	22/03/2012	2265	08/08/2013	9180
11260	23/03/2012	2290	09/08/2013	9220
11260	26/03/2012	2285	12/08/2013	9200
11220	27/03/2012	2265	13/08/2013	9300
11040	28/03/2012	2310	14/08/2013	9290
11220	29/03/2012	2300	15/08/2013	9140
11300	30/03/2012	2285	16/08/2013	9020
11080	02/04/2012	2300	20/08/2013	9010
11100	03/04/2012	2305	21/08/2013	9000
11180	04/04/2012	2325	22/08/2013	8860
11040	09/04/2012	2310		
11000	10/04/2012	2295		
11000	11/04/2012	2285		
11260	12/04/2012	2280		
11020	13/04/2012	2260		
11060	16/04/2012	2310		
11100	17/04/2012	2340		
11100	18/04/2012	2300		
11060	19/04/2012	2345		
11200	20/04/2012	2400		
11120	23/04/2012	2370		
11080	24/04/2012	2385		
11200	25/04/2012	2400		
11200	26/04/2012	2420		
11180	27/04/2012	2440		
11400	30/04/2012	2465		
11700	02/05/2012	2490		
11760	03/05/2012	2520		
11900	04/05/2012	2490		
11740	07/05/2012	2500		
11740	08/05/2012	2485		
11780	09/05/2012	2485		
11640	10/05/2012	2495		
11800	11/05/2012	2460		
11740	14/05/2012	2375		

11880	15/05/2012	2380
11700	16/05/2012	2430
11240	17/05/2012	2380
11600	18/05/2012	2405
11420	22/05/2012	2450
11320	23/05/2012	2475
11480	24/05/2012	2480
11240	25/05/2012	2500
11200	28/05/2012	2455
11100	29/05/2012	2465
10920	30/05/2012	2465
11420	31/05/2012	2550
11060	01/06/2012	2460
11060	04/06/2012	2390
10900	05/06/2012	2385
11000	06/06/2012	2440
11100	07/06/2012	2420
10900	08/06/2012	2465
10620	12/06/2012	2425
10620	13/06/2012	2385
11080	14/06/2012	2415
10840	15/06/2012	2370
11000	19/06/2012	2380
11400	20/06/2012	2415
11040	21/06/2012	2360
11200	22/06/2012	2400
10980	25/06/2012	2330
11000	26/06/2012	2340
11100	27/06/2012	2395
11120	28/06/2012	2375
11600	29/06/2012	2450
11660	03/07/2012	2480
11380	04/07/2012	2470
11280	05/07/2012	2470
11500	06/07/2012	2500
11220	09/07/2012	2455
11480	10/07/2012	2425
11500	11/07/2012	2435
11340	12/07/2012	2410
11500	13/07/2012	2435
11600	16/07/2012	2460
11680	17/07/2012	2475
11700	18/07/2012	2500
11780	19/07/2012	2490
11660	23/07/2012	2480
11760	24/07/2012	2500
11500	25/07/2012	2465

11760	26/07/2012	2470
11840	27/07/2012	2495
11600	30/07/2012	2500
11400	31/07/2012	2485
11400	01/08/2012	2510
11380	02/08/2012	2490
11280	03/08/2012	2500
11300	06/08/2012	2495
11000	08/08/2012	2485
11040	09/08/2012	2465
11060	10/08/2012	2480
11100	13/08/2012	2470
11280	14/08/2012	2475
11300	15/08/2012	2485
11320	16/08/2012	2465
11320	17/08/2012	2490
11180	21/08/2012	2460
11180	22/08/2012	2470
11280	23/08/2012	2485
11120	24/08/2012	2480
11260	27/08/2012	2465
11340	28/08/2012	2470
11380	29/08/2012	2470
11500	30/08/2012	2460
10960	31/08/2012	2465
10480	03/09/2012	2465
10780	04/09/2012	2445
10440	05/09/2012	2435
10720	06/09/2012	2480
10780	07/09/2012	2490
10740	10/09/2012	2480
10620	11/09/2012	2485
10160	12/09/2012	2485
10080	13/09/2012	2505
10000	14/09/2012	2500
9110	17/09/2012	2500
9510	18/09/2012	2490
9720	19/09/2012	2500
9680	20/09/2012	2495
9880	21/09/2012	2490
9980	24/09/2012	2490
9740	25/09/2012	2490
9890	26/09/2012	2490
9900	27/09/2012	2505
9520	28/09/2012	2450
9580	01/10/2012	2490
9600	02/10/2012	2505

9560	03/10/2012	2545
9530	04/10/2012	2545
9240	05/10/2012	2550
9140	08/10/2012	2535
9220	09/10/2012	2550
9230	10/10/2012	2500
9230	11/10/2012	2480
9200	12/10/2012	2470
9200	16/10/2012	2505
9460	17/10/2012	2545
9490	18/10/2012	2530
9470	19/10/2012	2520
9650	22/10/2012	2520
9650	23/10/2012	2515
9660	24/10/2012	2535
9950	25/10/2012	2580
9930	26/10/2012	2580
9930	29/10/2012	2565
9940	30/10/2012	2550
9920	31/10/2012	2570
9460	01/11/2012	2540
9230	02/11/2012	2500
9300	06/11/2012	2500
9100	07/11/2012	2450
9300	08/11/2012	2490
9300	09/11/2012	2580
9140	13/11/2012	2565
9010	14/11/2012	2565
8890	15/11/2012	2485
8650	16/11/2012	2500
8300	19/11/2012	2530
8370	20/11/2012	2500
8540	21/11/2012	2535
8600	22/11/2012	2540
8500	23/11/2012	2545
8560	26/11/2012	2490
8700	27/11/2012	2510
8870	28/11/2012	2530
8980	29/11/2012	2550
9500	30/11/2012	2560
9200	03/12/2012	2560
9400	04/12/2012	2530
9500	05/12/2012	2525
9600	06/12/2012	2530
9680	07/12/2012	2525
9700	10/12/2012	2510
9800	11/12/2012	2540

9860	12/12/2012	2565
9900	13/12/2012	2575
9790	14/12/2012	2570
9880	17/12/2012	2540
9850	18/12/2012	2550
9890	19/12/2012	2550
9900	20/12/2012	2550
9750	21/12/2012	2530
9900	24/12/2012	2505
9670	26/12/2012	2495
9880	27/12/2012	2515
9600	28/12/2012	2505
9600	02/01/2013	2470
9600	03/01/2013	2560
9670	04/01/2013	2555
9330	08/01/2013	2500
9570	09/01/2013	2550
9450	10/01/2013	2535
9590	11/01/2013	2560
9500	14/01/2013	2560
9400	15/01/2013	2560
9600	16/01/2013	2570
9600	17/01/2013	2575
9690	18/01/2013	2585
9700	21/01/2013	2590
9770	22/01/2013	2595
9830	23/01/2013	2585
9800	24/01/2013	2585
9900	25/01/2013	2550
9910	28/01/2013	2510
9960	29/01/2013	2525
10180	30/01/2013	2495
9990	31/01/2013	2450
10200	01/02/2013	2445
10080	04/02/2013	2500
10200	05/02/2013	2495
10060	06/02/2013	2480
10000	07/02/2013	2495
9990	08/02/2013	2485
9980	11/02/2013	2500
10040	12/02/2013	2505
10080	13/02/2013	2535
10080	14/02/2013	2520
10080	15/02/2013	2515
10080	18/02/2013	2515
10040	19/02/2013	2550
9980	20/02/2013	2560

9970	21/02/2013	2560
10060	22/02/2013	2580
10000	25/02/2013	2570
9930	26/02/2013	2580
9900	27/02/2013	2585
9800	28/02/2013	2555
9740	01/03/2013	2590
9540	04/03/2013	2540
9460	05/03/2013	2575
9460	06/03/2013	2555
9200	07/03/2013	2505
9070	08/03/2013	2530
9010	11/03/2013	2505
9160	12/03/2013	2525
9140	13/03/2013	2535
9140	14/03/2013	2550
9480	15/03/2013	2570
9150	18/03/2013	2520
9000	19/03/2013	2530
8920	20/03/2013	2530
9150	21/03/2013	2510
8950	22/03/2013	2510
8900	26/03/2013	2515
9000	27/03/2013	2540
8910	01/04/2013	2545
8810	02/04/2013	2530
8660	03/04/2013	2530
8760	04/04/2013	2505
8850	05/04/2013	2495
8590	08/04/2013	2460
8800	09/04/2013	2500
8980	10/04/2013	2545
9000	11/04/2013	2535
8830	12/04/2013	2520
8510	15/04/2013	2420
8600	16/04/2013	2470
8600	17/04/2013	2530
8880	18/04/2013	2500
8900	19/04/2013	2550
8980	22/04/2013	2550
8840	23/04/2013	2520
8890	24/04/2013	2545
8870	25/04/2013	2550
8620	26/04/2013	2520
8580	29/04/2013	2525
8400	30/04/2013	2540
8550	02/05/2013	2540

8600	03/05/2013	2570
8450	06/05/2013	2575
8380	07/05/2013	2585
8400	08/05/2013	2590
8340	09/05/2013	2580
8200	10/05/2013	2580
7960	14/05/2013	2550
8090	15/05/2013	2600
8060	16/05/2013	2630
8150	17/05/2013	2640
8030	20/05/2013	2645
8000	21/05/2013	2660
8340	22/05/2013	2660
8430	23/05/2013	2615
8370	24/05/2013	2640
8290	27/05/2013	2600
8220	28/05/2013	2575
8220	29/05/2013	2520
8200	30/05/2013	2520
7940	31/05/2013	2620
8080	04/06/2013	2670
8050	05/06/2013	2670
8090	06/06/2013	2595
7960	07/06/2013	2580
7960	11/06/2013	2555
7590	12/06/2013	2510
7650	13/06/2013	2540
7600	14/06/2013	2525
7620	17/06/2013	2515
7620	18/06/2013	2520
7880	19/06/2013	2525
7830	20/06/2013	2500
7400	21/06/2013	2435
7350	24/06/2013	2480
7400	25/06/2013	2485
7430	26/06/2013	2465
7410	27/06/2013	2485
7570	28/06/2013	2575
7550	02/07/2013	2600
7600	03/07/2013	2600
7510	04/07/2013	2605
7410	05/07/2013	2585
7430	08/07/2013	2570
7430	09/07/2013	2505
7440	10/07/2013	2535
7650	11/07/2013	2525
7850	12/07/2013	2540

7840	15/07/2013	2610
7810	16/07/2013	2620
8200	17/07/2013	2700
8180	18/07/2013	2690
8200	19/07/2013	2680
8070	22/07/2013	2625
8300	23/07/2013	2690
8500	24/07/2013	2735
8600	25/07/2013	2760
8500	26/07/2013	2745
8350	29/07/2013	2720
8320	41485	2765
8040	41486	2720
8370	41487	2765
8700	41488	2765
8800	41491	2765
8640	41492	2750
8680	41494	2790
8900	41495	2810
8890	41498	2830
8930	41499	2945
9180	41500	2940
9220	41501	2980
9080	41502	3000
9090	41506	2995
9140	41507	3000
9070	41508	3030
	41509	3030

PFGRUPOA CB Equity

Date	PX_LAST
#¿NOMBRE?	16140
08/06/2012	17440
12/06/2012	16960
13/06/2012	16300
14/06/2012	15920
15/06/2012	15060
19/06/2012	15800
20/06/2012	16400
21/06/2012	15800
22/06/2012	15500
25/06/2012	15140
26/06/2012	15320
27/06/2012	15720
28/06/2012	15760
29/06/2012	16000
03/07/2012	16560
04/07/2012	16840
05/07/2012	17080
06/07/2012	17000
09/07/2012	17180
10/07/2012	17100
11/07/2012	17180
12/07/2012	17160
13/07/2012	17080
16/07/2012	17060
17/07/2012	17020
18/07/2012	17060
19/07/2012	17080
23/07/2012	17020
24/07/2012	17000
25/07/2012	17020
26/07/2012	17280
27/07/2012	17300
30/07/2012	17280
31/07/2012	17200
01/08/2012	17160
02/08/2012	17200
03/08/2012	17400
06/08/2012	17440
08/08/2012	17100
09/08/2012	17440
10/08/2012	17500
13/08/2012	17040
14/08/2012	17360

CELSIA CB Equity

Date	PX_LAST
#¿NOMBRE?	3860
04/01/2012	3880
05/01/2012	3905
06/01/2012	3960
10/01/2012	3975
11/01/2012	3975
16/01/2012	4000
17/01/2012	4000
18/01/2012	4220
19/01/2012	4350
20/01/2012	4265
23/01/2012	4330
24/01/2012	4260
25/01/2012	4435
26/01/2012	4430
27/01/2012	4445
30/01/2012	4505
31/01/2012	4480
01/02/2012	4360
02/02/2012	4420
03/02/2012	4495
06/02/2012	4475
07/02/2012	4470
08/02/2012	4460
09/02/2012	4460
13/02/2012	4500
14/02/2012	4550
15/02/2012	4675
16/02/2012	4755
17/02/2012	4800
20/02/2012	4750
21/02/2012	4795
22/02/2012	4535
23/02/2012	4535
24/02/2012	4520
27/02/2012	4400
28/02/2012	4250
29/02/2012	4400
01/03/2012	4400
02/03/2012	4400
05/03/2012	4400
06/03/2012	4400
07/03/2012	4340
08/03/2012	4360

15/08/2012	17700	09/03/2012	4360
16/08/2012	17620	12/03/2012	4360
17/08/2012	17420	13/03/2012	4335
21/08/2012	17280	14/03/2012	4370
22/08/2012	17480	15/03/2012	4390
23/08/2012	17200	16/03/2012	4150
24/08/2012	17260	20/03/2012	4230
28/08/2012	17360	21/03/2012	4330
29/08/2012	17500	22/03/2012	4380
30/08/2012	17400	23/03/2012	4500
31/08/2012	17600	26/03/2012	4500
03/09/2012	17660	27/03/2012	4500
04/09/2012	17680	28/03/2012	4375
06/09/2012	18000	29/03/2012	4490
07/09/2012	18200	30/03/2012	4355
10/09/2012	18300	02/04/2012	4350
11/09/2012	18300	03/04/2012	4350
12/09/2012	18360	04/04/2012	4365
13/09/2012	18600	09/04/2012	4350
14/09/2012	18700	10/04/2012	4270
17/09/2012	18780	11/04/2012	4400
18/09/2012	18820	12/04/2012	4395
19/09/2012	19500	13/04/2012	4290
20/09/2012	19760	16/04/2012	4295
21/09/2012	19940	17/04/2012	4260
24/09/2012	19520	18/04/2012	4300
25/09/2012	19100	19/04/2012	4395
26/09/2012	19900	20/04/2012	4480
27/09/2012	19600	23/04/2012	4400
28/09/2012	19800	24/04/2012	4420
01/10/2012	19340	25/04/2012	4630
02/10/2012	19600	26/04/2012	4710
03/10/2012	19320	27/04/2012	4760
04/10/2012	19820	30/04/2012	4770
05/10/2012	19840	02/05/2012	4980
08/10/2012	19720	03/05/2012	4970
09/10/2012	19420	04/05/2012	4900
10/10/2012	19400	07/05/2012	4870
11/10/2012	19300	08/05/2012	4890
12/10/2012	19400	09/05/2012	4990
16/10/2012	19620	10/05/2012	4885
17/10/2012	20200	11/05/2012	4940
18/10/2012	20100	14/05/2012	4770
19/10/2012	19680	15/05/2012	4730
22/10/2012	20140	16/05/2012	4740
23/10/2012	19840	17/05/2012	4700
24/10/2012	19900	18/05/2012	4610

25/10/2012	20980	22/05/2012	4710
26/10/2012	20800	23/05/2012	4700
29/10/2012	20680	24/05/2012	4700
30/10/2012	20680	25/05/2012	4600
31/10/2012	20400	28/05/2012	4500
01/11/2012	20000	29/05/2012	4495
02/11/2012	19800	30/05/2012	4480
06/11/2012	19600	31/05/2012	4700
07/11/2012	19000	01/06/2012	4460
08/11/2012	20000	04/06/2012	4400
09/11/2012	20680	05/06/2012	4405
13/11/2012	20420	06/06/2012	4520
14/11/2012	20000	08/06/2012	4410
15/11/2012	19620	12/06/2012	4315
16/11/2012	19420	13/06/2012	4250
19/11/2012	19420	14/06/2012	4340
20/11/2012	19260	15/06/2012	4335
21/11/2012	19000	19/06/2012	4335
22/11/2012	19260	20/06/2012	4405
23/11/2012	19180	21/06/2012	4350
26/11/2012	19200	22/06/2012	4275
27/11/2012	19460	25/06/2012	4165
28/11/2012	19460	26/06/2012	4215
29/11/2012	19380	27/06/2012	4200
30/11/2012	19200	28/06/2012	4200
03/12/2012	19440	29/06/2012	4255
04/12/2012	19900	04/07/2012	4260
05/12/2012	20440	05/07/2012	4300
06/12/2012	20620	06/07/2012	4310
07/12/2012	20800	09/07/2012	4340
10/12/2012	20980	10/07/2012	4115
11/12/2012	20980	11/07/2012	4250
12/12/2012	21140	12/07/2012	4200
13/12/2012	20940	13/07/2012	4310
14/12/2012	20800	16/07/2012	4380
17/12/2012	20760	17/07/2012	4405
18/12/2012	20800	18/07/2012	4490
19/12/2012	20900	19/07/2012	4470
20/12/2012	20800	23/07/2012	4420
21/12/2012	20840	24/07/2012	4550
24/12/2012	21000	25/07/2012	4550
26/12/2012	21220	26/07/2012	4545
27/12/2012	21200	27/07/2012	4700
28/12/2012	21320	30/07/2012	4680
02/01/2013	21280	31/07/2012	4680
03/01/2013	21280	01/08/2012	4680
04/01/2013	21460	02/08/2012	4745

08/01/2013	20960	03/08/2012	4800
09/01/2013	21060	06/08/2012	4730
10/01/2013	21100	08/08/2012	4535
11/01/2013	21200	09/08/2012	4745
14/01/2013	21100	10/08/2012	4800
15/01/2013	21160	13/08/2012	4800
16/01/2013	22320	14/08/2012	4800
17/01/2013	21700	15/08/2012	4825
18/01/2013	21560	16/08/2012	4885
21/01/2013	21660	17/08/2012	4900
22/01/2013	21880	21/08/2012	4760
23/01/2013	21600	22/08/2012	4820
24/01/2013	22100	23/08/2012	4760
25/01/2013	22280	24/08/2012	4760
28/01/2013	22200	27/08/2012	4800
29/01/2013	22140	28/08/2012	4800
30/01/2013	22400	29/08/2012	4800
31/01/2013	22700	30/08/2012	4800
01/02/2013	23200	31/08/2012	4800
04/02/2013	23180	03/09/2012	4810
05/02/2013	23780	04/09/2012	4810
06/02/2013	23500	05/09/2012	4850
07/02/2013	22900	06/09/2012	4985
08/02/2013	23000	07/09/2012	5090
11/02/2013	23020	10/09/2012	5170
12/02/2013	23120	11/09/2012	5160
13/02/2013	23340	12/09/2012	5170
14/02/2013	23140	13/09/2012	5100
15/02/2013	22260	14/09/2012	5200
18/02/2013	22420	17/09/2012	5200
19/02/2013	22460	18/09/2012	5060
20/02/2013	22300	19/09/2012	5200
21/02/2013	22500	20/09/2012	5200
22/02/2013	22780	21/09/2012	5190
25/02/2013	22700	24/09/2012	5100
26/02/2013	22780	25/09/2012	5000
27/02/2013	23000	26/09/2012	5000
28/02/2013	22700	27/09/2012	4980
01/03/2013	22860	28/09/2012	4975
04/03/2013	22720	01/10/2012	5000
05/03/2013	22400	02/10/2012	5000
06/03/2013	22000	03/10/2012	4970
07/03/2013	21680	04/10/2012	4975
08/03/2013	21560	05/10/2012	4985
11/03/2013	21420	08/10/2012	4985
12/03/2013	21560	09/10/2012	4860
13/03/2013	21500	10/10/2012	4800

14/03/2013	21560	11/10/2012	4770
15/03/2013	22000	12/10/2012	4940
18/03/2013	21500	16/10/2012	4975
19/03/2013	21800	17/10/2012	5120
20/03/2013	21700	18/10/2012	5170
21/03/2013	21400	19/10/2012	5180
22/03/2013	21320	22/10/2012	5230
26/03/2013	21740	23/10/2012	5190
27/03/2013	21740	24/10/2012	5150
01/04/2013	22100	25/10/2012	5200
02/04/2013	22000	26/10/2012	5250
03/04/2013	21860	29/10/2012	5280
04/04/2013	21980	30/10/2012	5360
05/04/2013	22000	31/10/2012	5450
08/04/2013	21860	01/11/2012	5310
09/04/2013	21980	02/11/2012	5290
10/04/2013	22000	06/11/2012	5200
11/04/2013	22300	07/11/2012	5000
12/04/2013	22300	08/11/2012	5150
15/04/2013	21080	09/11/2012	5250
16/04/2013	21800	13/11/2012	5240
17/04/2013	21840	14/11/2012	5220
18/04/2013	21900	15/11/2012	5230
19/04/2013	21800	16/11/2012	5230
22/04/2013	21860	19/11/2012	5210
23/04/2013	21700	20/11/2012	5320
24/04/2013	21200	21/11/2012	5330
25/04/2013	21280	22/11/2012	5310
26/04/2013	20800	23/11/2012	5270
29/04/2013	20000	26/11/2012	5220
30/04/2013	20140	27/11/2012	5220
02/05/2013	20520	28/11/2012	5220
03/05/2013	20380	29/11/2012	5220
06/05/2013	20200	30/11/2012	5270
07/05/2013	20220	03/12/2012	5180
08/05/2013	20360	04/12/2012	5230
09/05/2013	20600	05/12/2012	5290
10/05/2013	20200	06/12/2012	5400
14/05/2013	20800	07/12/2012	5390
15/05/2013	21140	10/12/2012	5360
16/05/2013	21560	11/12/2012	5420
17/05/2013	21560	12/12/2012	5420
20/05/2013	21600	13/12/2012	5430
21/05/2013	22280	14/12/2012	5430
22/05/2013	21740	17/12/2012	5410
23/05/2013	20560	18/12/2012	5430
24/05/2013	21600	19/12/2012	5430

27/05/2013	21180	20/12/2012	5430
28/05/2013	21720	21/12/2012	5390
29/05/2013	21240	24/12/2012	5360
30/05/2013	21200	26/12/2012	5320
31/05/2013	20100	27/12/2012	5350
04/06/2013	20760	28/12/2012	5340
05/06/2013	20500	02/01/2013	5310
06/06/2013	20500	03/01/2013	5300
07/06/2013	20680	04/01/2013	5280
11/06/2013	20300	08/01/2013	5290
12/06/2013	20180	09/01/2013	5400
13/06/2013	19720	10/01/2013	5400
14/06/2013	19860	11/01/2013	5450
17/06/2013	20000	14/01/2013	5580
18/06/2013	19900	15/01/2013	5600
19/06/2013	19700	16/01/2013	5700
20/06/2013	19320	17/01/2013	5740
21/06/2013	18540	18/01/2013	5780
24/06/2013	18500	21/01/2013	5780
25/06/2013	18820	22/01/2013	5810
26/06/2013	19300	23/01/2013	5870
27/06/2013	19300	24/01/2013	5990
28/06/2013	19300	25/01/2013	6040
02/07/2013	19700	28/01/2013	5910
03/07/2013	19200	29/01/2013	5820
04/07/2013	19460	30/01/2013	5800
05/07/2013	18400	31/01/2013	5800
08/07/2013	19100	01/02/2013	6050
09/07/2013	19080	04/02/2013	6070
10/07/2013	19080	05/02/2013	5980
11/07/2013	19200	06/02/2013	5960
12/07/2013	19760	07/02/2013	5980
15/07/2013	20100	08/02/2013	5970
16/07/2013	20100	11/02/2013	5910
17/07/2013	20500	12/02/2013	5860
18/07/2013	20860	13/02/2013	5900
19/07/2013	20820	14/02/2013	5920
22/07/2013	20420	15/02/2013	5840
23/07/2013	20920	18/02/2013	5820
24/07/2013	21460	19/02/2013	5890
25/07/2013	21240	20/02/2013	5920
26/07/2013	21000	21/02/2013	5940
29/07/2013	21300	22/02/2013	5980
30/07/2013	21000	25/02/2013	5990
31/07/2013	20560	26/02/2013	5960
01/08/2013	21320	27/02/2013	5990
02/08/2013	21560	28/02/2013	5970

05/08/2013	21800	01/03/2013	5970
06/08/2013	21600	04/03/2013	5950
08/08/2013	21740	05/03/2013	5860
09/08/2013	21820	06/03/2013	5850
12/08/2013	21760	07/03/2013	5800
13/08/2013	22500	08/03/2013	5600
14/08/2013	22680	11/03/2013	5740
15/08/2013	21980	12/03/2013	5800
16/08/2013	21740	13/03/2013	5740
20/08/2013	21480	14/03/2013	5800
21/08/2013	21560	15/03/2013	5780
22/08/2013	21560	18/03/2013	5750
23/08/2013	21580	19/03/2013	5700
		20/03/2013	5680
		21/03/2013	5600
		22/03/2013	5560
		26/03/2013	5600
		27/03/2013	5600
		01/04/2013	5740
		02/04/2013	5650
		03/04/2013	5580
		04/04/2013	5550
		05/04/2013	5470
		08/04/2013	5500
		09/04/2013	5520
		10/04/2013	5640
		11/04/2013	5600
		12/04/2013	5570
		15/04/2013	5560
		16/04/2013	5500
		17/04/2013	5500
		18/04/2013	5450
		19/04/2013	5490
		22/04/2013	5400
		23/04/2013	5400
		24/04/2013	5370
		25/04/2013	5300
		26/04/2013	5250
		29/04/2013	5240
		30/04/2013	5270
		02/05/2013	5280
		03/05/2013	5210
		06/05/2013	5100
		07/05/2013	5050
		08/05/2013	5010
		09/05/2013	4985
		10/05/2013	4995

14/05/2013	5110
15/05/2013	5140
16/05/2013	5200
17/05/2013	5220
20/05/2013	5150
21/05/2013	5100
22/05/2013	5100
23/05/2013	5050
24/05/2013	5150
27/05/2013	5110
28/05/2013	5260
29/05/2013	5150
30/05/2013	5150
31/05/2013	5050
04/06/2013	5150
05/06/2013	5200
06/06/2013	5140
07/06/2013	5050
11/06/2013	5030
12/06/2013	5010
13/06/2013	4965
14/06/2013	5000
17/06/2013	5050
18/06/2013	5140
19/06/2013	5160
20/06/2013	4980
21/06/2013	4980
24/06/2013	4925
25/06/2013	4900
26/06/2013	4845
27/06/2013	4835
28/06/2013	4850
02/07/2013	4865
03/07/2013	4865
04/07/2013	4870
05/07/2013	4880
08/07/2013	4975
09/07/2013	4910
10/07/2013	4870
11/07/2013	4945
12/07/2013	4950
15/07/2013	4990
16/07/2013	5000
17/07/2013	5170
18/07/2013	5130
19/07/2013	5150
22/07/2013	5130

23/07/2013	5220
24/07/2013	5300
25/07/2013	5290
26/07/2013	5380
29/07/2013	5370
30/07/2013	5540
31/07/2013	5530
01/08/2013	5780
02/08/2013	5660
05/08/2013	5630
06/08/2013	5630
41494	5640
41495	5690
41498	5750
41499	5800
41500	5830
41501	5760
41502	5800
41506	5700
41507	5750
41508	5740

PMGC CB Equity

Date	PX_LAST
#¿NOMBRE?	31600
03/01/2012	33160
04/01/2012	32600
05/01/2012	32140
06/01/2012	31300
10/01/2012	34600
11/01/2012	33940
12/01/2012	33400
13/01/2012	32840
16/01/2012	33160
17/01/2012	34980
18/01/2012	35300
19/01/2012	36880
20/01/2012	35900
23/01/2012	36340
24/01/2012	35620
25/01/2012	37020
26/01/2012	36680
27/01/2012	37920
30/01/2012	37660
31/01/2012	37940
01/02/2012	37520
02/02/2012	36860
03/02/2012	37800
06/02/2012	37640
07/02/2012	38180
08/02/2012	37600
09/02/2012	37900
10/02/2012	37700
13/02/2012	37800
14/02/2012	37220
15/02/2012	37900
16/02/2012	37240
17/02/2012	36100
20/02/2012	37200
21/02/2012	37880
22/02/2012	39740
23/02/2012	40700
24/02/2012	42240
27/02/2012	33860
28/02/2012	31400
29/02/2012	33000
01/03/2012	33380
02/03/2012	32620

PFAVH CB Equity

Date	PX_LAST
#¿NOMBRE?	3390
04/01/2012	3485
05/01/2012	3510
06/01/2012	3510
10/01/2012	3490
11/01/2012	3450
12/01/2012	3415
13/01/2012	3360
16/01/2012	3400
17/01/2012	3425
18/01/2012	3450
19/01/2012	3700
20/01/2012	3670
23/01/2012	3605
24/01/2012	3725
25/01/2012	3775
26/01/2012	3800
27/01/2012	3800
30/01/2012	3790
31/01/2012	3780
01/02/2012	3755
02/02/2012	3720
03/02/2012	3790
06/02/2012	3730
07/02/2012	3745
08/02/2012	3830
09/02/2012	3995
10/02/2012	4070
13/02/2012	4300
14/02/2012	4330
15/02/2012	4270
16/02/2012	4405
17/02/2012	4395
20/02/2012	4405
21/02/2012	4350
22/02/2012	4220
23/02/2012	4320
24/02/2012	4265
27/02/2012	4105
28/02/2012	4180
29/02/2012	4290
01/03/2012	4230
02/03/2012	4130
05/03/2012	4120

OCCID CB Equi

Date	
#¿NOMBRE?	
30/01/2012	
31/01/2012	
02/02/2012	
03/02/2012	
06/02/2012	
07/02/2012	
14/02/2012	
15/02/2012	
16/02/2012	
17/02/2012	
21/02/2012	
23/02/2012	
24/02/2012	
27/02/2012	
28/02/2012	
29/02/2012	
02/03/2012	
06/03/2012	
07/03/2012	
12/03/2012	
14/03/2012	
15/03/2012	
22/03/2012	
26/03/2012	
29/03/2012	
30/03/2012	
03/04/2012	
09/04/2012	
10/04/2012	
11/04/2012	
12/04/2012	
13/04/2012	
20/04/2012	
24/04/2012	
25/04/2012	
27/04/2012	
02/05/2012	
03/05/2012	
04/05/2012	
09/05/2012	
10/05/2012	
16/05/2012	
23/05/2012	

05/03/2012	32020	06/03/2012	4065	29/05/2012
06/03/2012	31600	07/03/2012	4045	30/05/2012
07/03/2012	31600	08/03/2012	4140	31/05/2012
08/03/2012	31240	09/03/2012	4250	01/06/2012
09/03/2012	32680	12/03/2012	4305	07/06/2012
12/03/2012	31820	13/03/2012	4340	13/06/2012
13/03/2012	32260	14/03/2012	4320	19/06/2012
14/03/2012	31700	15/03/2012	4300	20/06/2012
15/03/2012	31320	16/03/2012	4260	21/06/2012
16/03/2012	31320	20/03/2012	4190	22/06/2012
20/03/2012	31800	21/03/2012	4120	25/06/2012
21/03/2012	31420	22/03/2012	4080	28/06/2012
22/03/2012	30580	23/03/2012	4170	04/07/2012
23/03/2012	30900	26/03/2012	4170	05/07/2012
26/03/2012	31560	27/03/2012	4110	10/07/2012
27/03/2012	32000	28/03/2012	4060	17/07/2012
28/03/2012	31400	29/03/2012	4025	19/07/2012
29/03/2012	32480	30/03/2012	3820	24/07/2012
30/03/2012	33280	02/04/2012	3940	30/07/2012
02/04/2012	32800	03/04/2012	4045	31/07/2012
03/04/2012	32000	04/04/2012	4050	06/08/2012
04/04/2012	31580	09/04/2012	4000	08/08/2012
09/04/2012	30900	10/04/2012	3850	17/08/2012
10/04/2012	30640	11/04/2012	3850	28/08/2012
11/04/2012	31500	12/04/2012	3875	29/08/2012
12/04/2012	32200	13/04/2012	3915	30/08/2012
13/04/2012	32520	16/04/2012	3960	31/08/2012
16/04/2012	31980	17/04/2012	3930	05/09/2012
17/04/2012	32460	18/04/2012	3900	10/09/2012
18/04/2012	32580	19/04/2012	3925	11/09/2012
19/04/2012	32400	20/04/2012	3905	13/09/2012
20/04/2012	32400	23/04/2012	3850	14/09/2012
23/04/2012	31980	24/04/2012	3870	19/09/2012
24/04/2012	30920	25/04/2012	3860	20/09/2012
25/04/2012	30840	26/04/2012	3895	24/09/2012
26/04/2012	30640	27/04/2012	3760	27/09/2012
27/04/2012	25000	30/04/2012	3750	28/09/2012
30/04/2012	25700	02/05/2012	3685	02/10/2012
02/05/2012	25080	03/05/2012	3650	03/10/2012
03/05/2012	25120	04/05/2012	3680	08/10/2012
04/05/2012	24300	07/05/2012	3695	10/10/2012
07/05/2012	24500	08/05/2012	3670	12/10/2012
08/05/2012	24380	09/05/2012	3670	17/10/2012
09/05/2012	24280	10/05/2012	3775	18/10/2012
10/05/2012	24360	11/05/2012	3795	19/10/2012
11/05/2012	23940	14/05/2012	3670	06/11/2012
14/05/2012	22420	15/05/2012	3790	07/11/2012

15/05/2012	21740	16/05/2012	3835	08/11/2012
16/05/2012	21860	17/05/2012	3820	09/11/2012
17/05/2012	22380	18/05/2012	3840	14/11/2012
18/05/2012	21900	22/05/2012	3860	16/11/2012
22/05/2012	22820	23/05/2012	3820	21/11/2012
23/05/2012	22760	24/05/2012	3840	27/11/2012
24/05/2012	22400	25/05/2012	3815	28/11/2012
25/05/2012	22280	28/05/2012	3815	29/11/2012
28/05/2012	22880	29/05/2012	3815	05/12/2012
29/05/2012	25160	30/05/2012	3815	11/12/2012
30/05/2012	24680	31/05/2012	3830	12/12/2012
31/05/2012	24320	01/06/2012	3790	13/12/2012
01/06/2012	22800	04/06/2012	3740	20/12/2012
04/06/2012	22760	05/06/2012	3670	21/01/2013
05/06/2012	23280	06/06/2012	3670	22/01/2013
06/06/2012	24040	07/06/2012	3700	23/01/2013
07/06/2012	23500	08/06/2012	3620	24/01/2013
08/06/2012	22820	12/06/2012	3600	29/01/2013
12/06/2012	21560	13/06/2012	3600	04/02/2013
13/06/2012	21200	14/06/2012	3595	06/02/2013
14/06/2012	21100	15/06/2012	3595	08/02/2013
15/06/2012	21000	19/06/2012	3685	11/02/2013
19/06/2012	21820	20/06/2012	3680	12/02/2013
20/06/2012	21420	21/06/2012	3700	13/02/2013
21/06/2012	20220	25/06/2012	3640	14/02/2013
22/06/2012	20080	26/06/2012	3630	15/02/2013
25/06/2012	19800	27/06/2012	3670	19/02/2013
26/06/2012	21100	28/06/2012	3675	20/02/2013
27/06/2012	20100	29/06/2012	3770	21/02/2013
28/06/2012	19420	03/07/2012	3880	22/02/2013
29/06/2012	20080	04/07/2012	3850	28/02/2013
03/07/2012	19780	05/07/2012	3990	01/03/2013
04/07/2012	19120	06/07/2012	3900	04/03/2013
05/07/2012	19560	09/07/2012	3960	05/03/2013
06/07/2012	19020	10/07/2012	4020	06/03/2013
09/07/2012	18820	11/07/2012	4010	07/03/2013
10/07/2012	18140	12/07/2012	4060	12/03/2013
11/07/2012	18380	13/07/2012	4070	14/03/2013
12/07/2012	18200	16/07/2012	4025	18/03/2013
13/07/2012	17900	17/07/2012	4005	19/03/2013
16/07/2012	17300	18/07/2012	4060	20/03/2013
17/07/2012	17420	19/07/2012	4085	03/04/2013
18/07/2012	16920	23/07/2012	4020	04/04/2013
19/07/2012	17200	24/07/2012	4070	08/04/2013
23/07/2012	17120	25/07/2012	4110	09/04/2013
24/07/2012	16660	26/07/2012	4140	11/04/2013
25/07/2012	16120	27/07/2012	4300	15/04/2013

26/07/2012	16240	30/07/2012	4245	16/04/2013
27/07/2012	17260	31/07/2012	4200	17/04/2013
30/07/2012	17160	01/08/2012	4150	18/04/2013
31/07/2012	16580	02/08/2012	4200	19/04/2013
01/08/2012	16520	03/08/2012	4255	22/04/2013
02/08/2012	13340	06/08/2012	4130	23/04/2013
03/08/2012	13660	08/08/2012	4000	24/04/2013
06/08/2012	13920	09/08/2012	4020	25/04/2013
08/08/2012	14700	10/08/2012	4050	26/04/2013
09/08/2012	15220	13/08/2012	4040	29/04/2013
10/08/2012	15220	14/08/2012	4150	30/04/2013
13/08/2012	15320	15/08/2012	4090	02/05/2013
14/08/2012	15920	16/08/2012	4105	03/05/2013
15/08/2012	15880	17/08/2012	4150	06/05/2013
16/08/2012	15900	21/08/2012	4220	07/05/2013
17/08/2012	16640	22/08/2012	4160	08/05/2013
21/08/2012	16440	23/08/2012	4120	09/05/2013
22/08/2012	16940	24/08/2012	4220	10/05/2013
23/08/2012	17200	27/08/2012	4220	14/05/2013
24/08/2012	17960	28/08/2012	4200	15/05/2013
27/08/2012	18080	29/08/2012	4180	16/05/2013
28/08/2012	18060	30/08/2012	4170	17/05/2013
29/08/2012	17520	31/08/2012	4190	20/05/2013
30/08/2012	17140	03/09/2012	4195	21/05/2013
31/08/2012	17400	04/09/2012	4195	22/05/2013
03/09/2012	17500	05/09/2012	4195	23/05/2013
04/09/2012	16820	06/09/2012	4195	24/05/2013
05/09/2012	16520	07/09/2012	4190	27/05/2013
06/09/2012	16900	10/09/2012	4175	28/05/2013
07/09/2012	17500	11/09/2012	4175	29/05/2013
10/09/2012	18120	12/09/2012	4195	30/05/2013
11/09/2012	17680	13/09/2012	4220	31/05/2013
12/09/2012	15100	14/09/2012	4225	04/06/2013
13/09/2012	15000	17/09/2012	4225	05/06/2013
14/09/2012	14780	18/09/2012	4225	06/06/2013
17/09/2012	14500	19/09/2012	4240	07/06/2013
18/09/2012	15000	20/09/2012	4260	11/06/2013
19/09/2012	14760	21/09/2012	4270	12/06/2013
20/09/2012	15060	24/09/2012	4270	13/06/2013
21/09/2012	15200	25/09/2012	4300	14/06/2013
24/09/2012	14980	26/09/2012	4275	17/06/2013
25/09/2012	14500	27/09/2012	4240	18/06/2013
26/09/2012	14200	28/09/2012	4230	19/06/2013
27/09/2012	14560	01/10/2012	4245	20/06/2013
28/09/2012	14220	02/10/2012	4235	21/06/2013
01/10/2012	14800	03/10/2012	4230	24/06/2013
02/10/2012	14600	04/10/2012	4310	02/07/2013

03/10/2012	14300	05/10/2012	4335	03/07/2013
04/10/2012	14600	08/10/2012	4350	08/07/2013
05/10/2012	14380	09/10/2012	4385	17/07/2013
08/10/2012	14400	10/10/2012	4420	19/07/2013
09/10/2012	14240	11/10/2012	4380	22/07/2013
10/10/2012	14160	12/10/2012	4355	23/07/2013
11/10/2012	13860	16/10/2012	4440	24/07/2013
12/10/2012	13860	17/10/2012	4605	26/07/2013
16/10/2012	13840	18/10/2012	4605	30/07/2013
17/10/2012	14120	19/10/2012	4525	02/08/2013
18/10/2012	14200	22/10/2012	4590	05/08/2013
19/10/2012	14060	23/10/2012	4665	06/08/2013
22/10/2012	14800	24/10/2012	4625	08/08/2013
23/10/2012	14680	25/10/2012	4695	09/08/2013
24/10/2012	14600	26/10/2012	4705	13/08/2013
25/10/2012	14800	29/10/2012	4630	15/08/2013
26/10/2012	14720	30/10/2012	4645	16/08/2013
29/10/2012	14660	31/10/2012	4650	20/08/2013
30/10/2012	14700	01/11/2012	4555	21/08/2013
31/10/2012	14660	02/11/2012	4445	22/08/2013
01/11/2012	14540	06/11/2012	4275	
02/11/2012	14020	07/11/2012	4060	
06/11/2012	14700	08/11/2012	4195	
07/11/2012	14500	09/11/2012	4270	
08/11/2012	14880	13/11/2012	4200	
09/11/2012	15200	14/11/2012	4200	
13/11/2012	14440	15/11/2012	4310	
14/11/2012	13700	16/11/2012	4290	
15/11/2012	13400	19/11/2012	4320	
16/11/2012	13700	20/11/2012	4360	
19/11/2012	14400	21/11/2012	4400	
20/11/2012	14420	23/11/2012	4390	
21/11/2012	14240	26/11/2012	4295	
22/11/2012	14400	27/11/2012	4310	
23/11/2012	14500	28/11/2012	4335	
26/11/2012	14400	29/11/2012	4350	
27/11/2012	14240	30/11/2012	4380	
28/11/2012	14200	03/12/2012	4390	
29/11/2012	14000	04/12/2012	4425	
30/11/2012	14000	05/12/2012	4450	
03/12/2012	13820	06/12/2012	4455	
04/12/2012	14000	07/12/2012	4450	
05/12/2012	13980	10/12/2012	4450	
06/12/2012	13780	11/12/2012	4450	
07/12/2012	13500	12/12/2012	4530	
10/12/2012	13380	13/12/2012	4535	
11/12/2012	13960	14/12/2012	4500	

12/12/2012	13940	17/12/2012	4495
13/12/2012	13940	18/12/2012	4500
14/12/2012	14000	19/12/2012	4530
17/12/2012	14500	20/12/2012	4480
18/12/2012	14620	21/12/2012	4520
19/12/2012	14280	24/12/2012	4500
20/12/2012	14100	26/12/2012	4510
21/12/2012	14100	27/12/2012	4525
24/12/2012	14340	02/01/2013	4510
26/12/2012	14300	03/01/2013	4515
27/12/2012	14680	04/01/2013	4510
28/12/2012	14660	08/01/2013	4490
02/01/2013	14800	09/01/2013	4480
03/01/2013	15180	10/01/2013	4450
04/01/2013	14960	11/01/2013	4510
08/01/2013	15400	14/01/2013	4600
09/01/2013	16000	15/01/2013	4645
10/01/2013	15540	16/01/2013	4645
11/01/2013	15780	17/01/2013	4610
14/01/2013	16180	18/01/2013	4550
15/01/2013	16000	21/01/2013	4535
16/01/2013	16100	22/01/2013	4500
17/01/2013	16900	23/01/2013	4490
18/01/2013	16680	24/01/2013	4480
21/01/2013	16720	25/01/2013	4425
22/01/2013	16900	28/01/2013	4415
23/01/2013	16980	29/01/2013	4390
24/01/2013	16320	30/01/2013	4445
25/01/2013	16840	31/01/2013	4370
28/01/2013	16740	01/02/2013	4410
29/01/2013	16800	04/02/2013	4410
30/01/2013	16240	05/02/2013	4450
31/01/2013	15600	06/02/2013	4445
01/02/2013	16000	07/02/2013	4400
04/02/2013	16340	08/02/2013	4425
05/02/2013	16360	11/02/2013	4425
06/02/2013	16400	12/02/2013	4500
07/02/2013	16320	13/02/2013	4540
08/02/2013	16280	14/02/2013	4570
11/02/2013	16400	15/02/2013	4530
12/02/2013	16420	18/02/2013	4515
13/02/2013	16560	19/02/2013	4510
14/02/2013	16460	20/02/2013	4500
15/02/2013	16060	21/02/2013	4500
18/02/2013	16040	22/02/2013	4565
19/02/2013	16320	25/02/2013	4565
20/02/2013	15800	26/02/2013	4560

21/02/2013	15360	27/02/2013	4550
22/02/2013	15420	28/02/2013	4585
25/02/2013	15400	01/03/2013	4575
26/02/2013	14660	04/03/2013	4595
27/02/2013	15160	05/03/2013	4640
28/02/2013	15100	06/03/2013	4600
01/03/2013	15000	07/03/2013	4580
04/03/2013	14460	08/03/2013	4580
05/03/2013	14220	11/03/2013	4615
06/03/2013	12900	12/03/2013	4605
07/03/2013	11940	13/03/2013	4600
08/03/2013	11260	14/03/2013	4595
11/03/2013	11780	15/03/2013	4585
12/03/2013	12020	18/03/2013	4600
13/03/2013	11500	19/03/2013	4525
14/03/2013	11100	20/03/2013	4530
15/03/2013	10820	21/03/2013	4540
18/03/2013	11060	22/03/2013	4530
19/03/2013	11020	27/03/2013	4495
20/03/2013	11480	01/04/2013	4460
21/03/2013	11380	02/04/2013	4460
22/03/2013	11000	03/04/2013	4440
26/03/2013	11220	04/04/2013	4465
01/04/2013	11020	05/04/2013	4425
02/04/2013	11000	08/04/2013	4455
03/04/2013	10760	09/04/2013	4420
04/04/2013	10360	10/04/2013	4405
05/04/2013	10100	11/04/2013	4445
08/04/2013	10120	12/04/2013	4440
09/04/2013	11000	15/04/2013	4410
10/04/2013	10840	16/04/2013	4415
11/04/2013	11200	18/04/2013	4385
12/04/2013	10680	19/04/2013	4395
15/04/2013	10040	22/04/2013	4450
16/04/2013	10000	23/04/2013	4395
17/04/2013	9290	24/04/2013	4410
18/04/2013	9300	25/04/2013	4405
19/04/2013	9130	26/04/2013	4405
22/04/2013	9330	29/04/2013	4420
23/04/2013	9600	30/04/2013	4250
24/04/2013	9860	02/05/2013	4290
25/04/2013	10120	03/05/2013	4320
26/04/2013	9950	06/05/2013	4265
29/04/2013	9990	07/05/2013	4200
30/04/2013	9780	08/05/2013	4160
02/05/2013	10100	09/05/2013	4150
03/05/2013	11700	10/05/2013	4145

06/05/2013	11600	14/05/2013	4190
07/05/2013	10420	15/05/2013	4235
08/05/2013	10860	16/05/2013	4320
09/05/2013	10940	17/05/2013	4345
10/05/2013	10600	20/05/2013	4345
14/05/2013	10300	21/05/2013	4325
15/05/2013	10540	22/05/2013	4360
16/05/2013	10900	23/05/2013	4435
17/05/2013	10640	24/05/2013	4430
20/05/2013	10720	27/05/2013	4400
21/05/2013	10320	28/05/2013	4420
22/05/2013	10120	30/05/2013	4380
23/05/2013	10120	31/05/2013	4305
24/05/2013	10240	04/06/2013	4330
27/05/2013	10380	05/06/2013	4370
28/05/2013	10600	06/06/2013	4375
29/05/2013	10900	07/06/2013	4320
30/05/2013	11400	11/06/2013	4250
31/05/2013	11200	12/06/2013	4140
04/06/2013	11100	13/06/2013	4290
05/06/2013	11120	14/06/2013	4275
06/06/2013	11800	17/06/2013	4275
07/06/2013	11440	18/06/2013	4240
11/06/2013	11040	19/06/2013	4255
12/06/2013	10900	20/06/2013	4210
13/06/2013	11000	21/06/2013	4175
14/06/2013	11160	24/06/2013	4130
17/06/2013	11120	25/06/2013	4120
18/06/2013	12560	26/06/2013	4120
19/06/2013	12320	27/06/2013	4130
20/06/2013	11500	28/06/2013	4135
21/06/2013	11320	02/07/2013	4140
24/06/2013	11000	03/07/2013	4145
25/06/2013	11120	04/07/2013	4140
26/06/2013	11040	05/07/2013	4040
27/06/2013	10600	08/07/2013	4040
28/06/2013	10820	09/07/2013	4075
02/07/2013	10680	10/07/2013	4045
03/07/2013	11060	11/07/2013	4045
04/07/2013	11000	12/07/2013	4060
05/07/2013	11660	15/07/2013	4100
08/07/2013	11500	16/07/2013	4120
09/07/2013	11680	17/07/2013	4110
10/07/2013	12000	18/07/2013	4095
11/07/2013	11840	22/07/2013	4095
12/07/2013	11840	23/07/2013	4090
15/07/2013	12020	24/07/2013	4090

16/07/2013	12000	25/07/2013	4040
17/07/2013	12100	26/07/2013	4040
18/07/2013	12100	29/07/2013	4025
19/07/2013	11740	30/07/2013	4030
22/07/2013	11860	31/07/2013	4030
23/07/2013	11980	01/08/2013	4105
24/07/2013	11800	02/08/2013	4150
25/07/2013	11520	05/08/2013	4195
26/07/2013	11500	08/08/2013	4110
29/07/2013	10940	12/08/2013	4055
30/07/2013	10620	13/08/2013	4050
41486	10300	41500	4090
41487	10600	41501	4185
41488	10320	41502	4115
41491	10360	41507	4075
41492	10300		
41494	10400		
41495	10220		
41498	11120		
41499	11080		
41500	11600		
41501	11740		
41502	11900		
41506	11600		
41507	11400		
41508	11240		
41509	11000		

ity	ODINSA CB Equity		AVAL CB Equity	
PX_LAST	Date	PX_LAST	Date	PX_LAST
29500	#¿NOMBRE?	7990,4	#¿NOMBRE?	1220
29000	12/01/2012	7981,32	04/01/2012	1215
28500	13/01/2012	7945	05/01/2012	1220
28540	18/01/2012	7935,92	06/01/2012	1205
28500	25/01/2012	7981,32	10/01/2012	1210
28500	27/01/2012	7990,4	11/01/2012	1215
28900	30/01/2012	7945	12/01/2012	1205
28400	31/01/2012	7963,16	13/01/2012	1195
29300	01/02/2012	7972,24	16/01/2012	1185
30000	02/02/2012	7981,32	17/01/2012	1190
30100	03/02/2012	7917,76	18/01/2012	1200
30500	06/02/2012	7899,6	19/01/2012	1180
30500	07/02/2012	7972,24	20/01/2012	1175
30040	09/02/2012	7990,4	23/01/2012	1180
30000	10/02/2012	7981,32	24/01/2012	1190
30000	13/02/2012	7990,4	26/01/2012	1170
30300	16/02/2012	8172	27/01/2012	1160
30300	17/02/2012	8353,6	30/01/2012	1180
30000	22/02/2012	8353,6	31/01/2012	1200
30000	23/02/2012	8626	01/02/2012	1205
30000	24/02/2012	8898,4	02/02/2012	1225
30000	27/02/2012	8898,4	03/02/2012	1225
29500	01/03/2012	9080	06/02/2012	1215
29600	02/03/2012	9080	07/02/2012	1230
29600	05/03/2012	9352,4	08/02/2012	1230
29720	09/03/2012	9443,2	09/02/2012	1225
30300	12/03/2012	9388,72	10/02/2012	1215
30300	13/03/2012	9261,6	13/02/2012	1225
30460	14/03/2012	9243,44	14/02/2012	1220
30900	15/03/2012	9261,6	15/02/2012	1230
30000	16/03/2012	9080	16/02/2012	1230
31000	20/03/2012	9225,28	17/02/2012	1250
31000	22/03/2012	9225,28	20/02/2012	1260
30020	26/03/2012	8880,24	21/02/2012	1240
30040	27/03/2012	9061,84	22/02/2012	1250
30500	28/03/2012	8889,32	23/02/2012	1225
30500	29/03/2012	9080	24/02/2012	1235
31000	30/03/2012	9070,92	27/02/2012	1220
31500	02/04/2012	9080	28/02/2012	1220
31500	04/04/2012	9080	29/02/2012	1220
31500	11/04/2012	9333	01/03/2012	1230
31500	12/04/2012	9380,61	02/03/2012	1270
31500	16/04/2012	9275,85	05/03/2012	1240
32000	18/04/2012	9218,71	06/03/2012	1245

31700	20/04/2012	9218,71	07/03/2012	1255
32000	24/04/2012	9142,53	08/03/2012	1265
32000	26/04/2012	8856,82	09/03/2012	1265
31500	30/04/2012	9037,77	12/03/2012	1270
30500	03/05/2012	8952,06	13/03/2012	1330
30800	08/05/2012	8952,06	14/03/2012	1315
30500	10/05/2012	8933,01	15/03/2012	1320
30500	11/05/2012	8942,53	16/03/2012	1300
30500	25/05/2012	8952,06	20/03/2012	1305
30500	31/05/2012	8952,06	21/03/2012	1295
30000	01/06/2012	8923,49	22/03/2012	1295
30020	04/06/2012	8952,06	23/03/2012	1315
29960	08/06/2012	8933,01	26/03/2012	1315
29000	12/06/2012	8952,06	27/03/2012	1305
30000	14/06/2012	8999,67	28/03/2012	1300
30000	19/06/2012	9094,91	29/03/2012	1300
30000	22/06/2012	8894,92	30/03/2012	1265
31000	28/06/2012	8866,35	03/04/2012	1275
28220	29/06/2012	8847,3	04/04/2012	1255
29520	03/07/2012	8856,82	09/04/2012	1260
30600	04/07/2012	8847,3	10/04/2012	1255
30500	05/07/2012	8856,82	11/04/2012	1270
30020	06/07/2012	8847,3	12/04/2012	1250
31000	09/07/2012	8856,82	13/04/2012	1250
30980	10/07/2012	8923,49	16/04/2012	1250
30940	11/07/2012	8942,53	17/04/2012	1265
30940	13/07/2012	8904,44	18/04/2012	1260
30160	16/07/2012	8904,44	19/04/2012	1270
31000	17/07/2012	8904,44	23/04/2012	1250
30220	18/07/2012	8904,44	24/04/2012	1265
30300	19/07/2012	8904,44	25/04/2012	1240
30360	24/07/2012	8904,44	26/04/2012	1240
31000	25/07/2012	8904,44	27/04/2012	1260
31000	26/07/2012	8904,44	30/04/2012	1270
30940	27/07/2012	8904,44	02/05/2012	1310
30940	14/08/2012	8847,3	03/05/2012	1300
31000	16/08/2012	8875,87	04/05/2012	1285
31000	21/08/2012	8875,87	07/05/2012	1280
31000	22/08/2012	8847,3	08/05/2012	1260
31000	23/08/2012	8875,87	09/05/2012	1290
31000	24/08/2012	8761,59	10/05/2012	1265
31000	27/08/2012	8771,11	11/05/2012	1285
31000	28/08/2012	8761,59	14/05/2012	1255
31000	29/08/2012	8828,25	15/05/2012	1275
31500	03/09/2012	8866,35	16/05/2012	1250
31700	04/09/2012	8818,73	17/05/2012	1240
31700	07/09/2012	8818,73	18/05/2012	1230

31500	10/09/2012	8894,92	22/05/2012	1230
31500	12/09/2012	8856,82	23/05/2012	1245
31000	13/09/2012	8856,82	24/05/2012	1235
31000	17/09/2012	8904,44	25/05/2012	1220
31080	19/09/2012	8904,44	28/05/2012	1180
31500	24/09/2012	9037,77	29/05/2012	1190
31500	26/09/2012	8904,44	30/05/2012	1165
31500	27/09/2012	8904,44	31/05/2012	1175
31480	28/09/2012	8856,82	01/06/2012	1175
31500	01/10/2012	8761,59	04/06/2012	1135
31500	02/10/2012	8675,88	05/06/2012	1140
31560	03/10/2012	8685,4	06/06/2012	1170
32000	04/10/2012	8761,59	07/06/2012	1165
31120	05/10/2012	8666,35	08/06/2012	1160
32000	08/10/2012	8761,59	12/06/2012	1145
32500	09/10/2012	8761,59	13/06/2012	1140
32600	10/10/2012	8666,35	14/06/2012	1195
32520	12/10/2012	8666,35	15/06/2012	1175
33000	16/10/2012	8761,59	19/06/2012	1180
33000	17/10/2012	8761,59	20/06/2012	1160
33000	18/10/2012	8761,59	21/06/2012	1155
33000	19/10/2012	8847,3	22/06/2012	1155
33500	22/10/2012	8894,92	25/06/2012	1140
33500	23/10/2012	8952,06	26/06/2012	1140
33520	24/10/2012	9047,29	27/06/2012	1140
33500	25/10/2012	8952,06	28/06/2012	1135
33500	26/10/2012	9047,29	29/06/2012	1140
33500	30/10/2012	9047,29	03/07/2012	1150
33100	31/10/2012	9133	04/07/2012	1150
33520	01/11/2012	8952,06	05/07/2012	1160
33960	08/11/2012	8913,96	06/07/2012	1165
34000	14/11/2012	8847,3	09/07/2012	1175
34000	26/11/2012	7923,52	10/07/2012	1165
34100	27/11/2012	7999,71	11/07/2012	1150
34000	28/11/2012	7809,24	12/07/2012	1165
34500	29/11/2012	7733,05	13/07/2012	1155
34000	30/11/2012	7999,71	16/07/2012	1160
33780	03/12/2012	7828,29	17/07/2012	1160
33540	04/12/2012	8247,32	18/07/2012	1170
33500	05/12/2012	8104,47	19/07/2012	1180
33700	06/12/2012	8180,66	23/07/2012	1195
32500	07/12/2012	8266,37	24/07/2012	1160
32020	10/12/2012	8133,04	25/07/2012	1155
33000	11/12/2012	8142,56	26/07/2012	1155
33000	12/12/2012	8342,56	27/07/2012	1185
32020	13/12/2012	8475,88	30/07/2012	1180
32200	14/12/2012	8380,65	31/07/2012	1180

32540	17/12/2012	8094,95	01/08/2012	1175
32540	18/12/2012	8094,95	02/08/2012	1180
32540	20/12/2012	8285,41	03/08/2012	1165
32540	21/12/2012	8171,13	06/08/2012	1150
32540	26/12/2012	8161,61	08/08/2012	1135
32600	28/12/2012	8247,32	09/08/2012	1135
32860	02/01/2013	7933,05	10/08/2012	1135
33000	04/01/2013	7980,66	13/08/2012	1150
33540	10/01/2013	7809,24	14/08/2012	1130
33840	11/01/2013	7818,76	15/08/2012	1130
33940	14/01/2013	7923,52	16/08/2012	1155
34100	16/01/2013	7837,81	17/08/2012	1145
34220	17/01/2013	7761,62	21/08/2012	1145
34460	18/01/2013	7875,91	22/08/2012	1155
34780	21/01/2013	7828,29	23/08/2012	1155
35520	22/01/2013	7847,34	24/08/2012	1145
35200	23/01/2013	7809,24	27/08/2012	1140
35600	24/01/2013	7809,24	28/08/2012	1130
35820	25/01/2013	7942,57	29/08/2012	1130
36180	28/01/2013	7942,57	30/08/2012	1130
36540	29/01/2013	7942,57	31/08/2012	1130
37040	30/01/2013	7904,48	03/09/2012	1130
37100	31/01/2013	7942,57	04/09/2012	1130
37500	04/02/2013	8075,9	05/09/2012	1130
37680	05/02/2013	8190,18	06/09/2012	1160
38000	06/02/2013	8190,18	07/09/2012	1160
38300	07/02/2013	8180,66	10/09/2012	1160
38560	11/02/2013	8180,66	11/09/2012	1150
38840	12/02/2013	8428,27	12/09/2012	1145
39100	13/02/2013	8628,26	13/09/2012	1160
39340	14/02/2013	8571,12	14/09/2012	1165
39600	15/02/2013	8704,45	17/09/2012	1160
39960	18/02/2013	8694,92	18/09/2012	1150
40280	19/02/2013	8666,35	19/09/2012	1175
40280	20/02/2013	8552,07	20/09/2012	1180
40000	21/02/2013	8571,12	21/09/2012	1190
40200	22/02/2013	8875,87	24/09/2012	1200
40800	25/02/2013	8856,82	25/09/2012	1180
40800	26/02/2013	9037,77	26/09/2012	1160
40600	27/02/2013	9028,24	27/09/2012	1185
40000	28/02/2013	9047,29	28/09/2012	1190
40360	01/03/2013	9142,53	01/10/2012	1215
40380	04/03/2013	8952,06	02/10/2012	1200
40380	05/03/2013	9047,29	03/10/2012	1210
40360	06/03/2013	9190,14	04/10/2012	1215
40400	07/03/2013	9142,53	05/10/2012	1205
40280	11/03/2013	9142,53	08/10/2012	1205

40200	12/03/2013	9428,23	09/10/2012	1200
40000	13/03/2013	9390,14	10/10/2012	1215
39880	14/03/2013	9390,14	11/10/2012	1240
39800	18/03/2013	9256,81	12/10/2012	1255
39960	19/03/2013	9237,76	16/10/2012	1260
40100	20/03/2013	9513,94	17/10/2012	1275
40200	21/03/2013	9504,42	18/10/2012	1270
40180	26/03/2013	9504,42	19/10/2012	1270
40000	01/04/2013	9504,42	22/10/2012	1295
40180	04/04/2013	9333	23/10/2012	1275
40180	09/04/2013	9237,76	24/10/2012	1275
40180	24/04/2013	9300	25/10/2012	1285
40180	25/04/2013	9300	26/10/2012	1285
40180	26/04/2013	9400	29/10/2012	1295
40000	29/04/2013	9300	30/10/2012	1290
39680	30/04/2013	9300	31/10/2012	1300
39000	02/05/2013	9200	01/11/2012	1285
40000	07/05/2013	9150	02/11/2012	1245
40000	08/05/2013	9100	06/11/2012	1220
40180	10/05/2013	9000	07/11/2012	1225
	14/05/2013	9000	08/11/2012	1225
	16/05/2013	9070	09/11/2012	1215
	17/05/2013	8800	14/11/2012	1185
	21/05/2013	9000	15/11/2012	1250
	22/05/2013	9000	19/11/2012	1240
	23/05/2013	9000	20/11/2012	1230
	24/05/2013	9170	22/11/2012	1215
	29/05/2013	9200	23/11/2012	1210
	05/06/2013	9000	26/11/2012	1215
	06/06/2013	9000	27/11/2012	1215
	12/06/2013	8950	28/11/2012	1190
	19/06/2013	9000	29/11/2012	1215
	24/06/2013	8990	30/11/2012	1205
	25/06/2013	8900	03/12/2012	1210
	27/06/2013	8900	04/12/2012	1210
	28/06/2013	8960	05/12/2012	1220
	08/07/2013	8900	06/12/2012	1240
	22/07/2013	8840	07/12/2012	1245
	23/07/2013	8840	10/12/2012	1255
	25/07/2013	8800	11/12/2012	1260
	26/07/2013	8830	12/12/2012	1260
	01/08/2013	8800	13/12/2012	1255
	02/08/2013	8860	14/12/2012	1265
	05/08/2013	8900	17/12/2012	1255
	06/08/2013	8880	18/12/2012	1265
	09/08/2013	8800	19/12/2012	1265
	13/08/2013	8550	20/12/2012	1270

14/08/2013	8650	21/12/2012	1260
22/08/2013	8550	24/12/2012	1290
		26/12/2012	1285
		27/12/2012	1285
		28/12/2012	1290
		02/01/2013	1290
		03/01/2013	1275
		04/01/2013	1280
		08/01/2013	1285
		09/01/2013	1275
		10/01/2013	1275
		11/01/2013	1280
		14/01/2013	1270
		15/01/2013	1275
		16/01/2013	1265
		17/01/2013	1270
		18/01/2013	1270
		21/01/2013	1265
		22/01/2013	1290
		23/01/2013	1280
		24/01/2013	1270
		25/01/2013	1270
		28/01/2013	1275
		29/01/2013	1295
		30/01/2013	1285
		31/01/2013	1260
		01/02/2013	1265
		04/02/2013	1280
		05/02/2013	1290
		06/02/2013	1290
		07/02/2013	1280
		08/02/2013	1270
		11/02/2013	1280
		12/02/2013	1285
		13/02/2013	1285
		14/02/2013	1285
		15/02/2013	1295
		18/02/2013	1295
		19/02/2013	1290
		20/02/2013	1280
		21/02/2013	1285
		22/02/2013	1285
		25/02/2013	1285
		26/02/2013	1280
		27/02/2013	1285
		28/02/2013	1290
		04/03/2013	1275

05/03/2013	1285
06/03/2013	1285
07/03/2013	1280
08/03/2013	1285
12/03/2013	1275
13/03/2013	1275
14/03/2013	1275
15/03/2013	1285
18/03/2013	1270
19/03/2013	1270
20/03/2013	1265
21/03/2013	1265
22/03/2013	1265
26/03/2013	1265
01/04/2013	1285
02/04/2013	1270
03/04/2013	1260
04/04/2013	1260
05/04/2013	1250
08/04/2013	1250
09/04/2013	1250
10/04/2013	1255
11/04/2013	1250
12/04/2013	1245
15/04/2013	1240
16/04/2013	1245
17/04/2013	1235
18/04/2013	1235
19/04/2013	1240
22/04/2013	1240
23/04/2013	1240
24/04/2013	1250
25/04/2013	1250
26/04/2013	1270
29/04/2013	1275
30/04/2013	1265
02/05/2013	1280
03/05/2013	1285
07/05/2013	1290
08/05/2013	1280
10/05/2013	1280
15/05/2013	1280
17/05/2013	1285
20/05/2013	1295
21/05/2013	1345
22/05/2013	1310
23/05/2013	1345

24/05/2013	1370
27/05/2013	1410
28/05/2013	1415
29/05/2013	1425
30/05/2013	1415
31/05/2013	1400
04/06/2013	1380
05/06/2013	1380
06/06/2013	1375
07/06/2013	1380
11/06/2013	1395
12/06/2013	1380
13/06/2013	1375
14/06/2013	1380
17/06/2013	1380
18/06/2013	1375
19/06/2013	1365
20/06/2013	1355
21/06/2013	1360
24/06/2013	1350
25/06/2013	1330
26/06/2013	1330
27/06/2013	1350
28/06/2013	1355
02/07/2013	1355
03/07/2013	1335
04/07/2013	1335
05/07/2013	1320
09/07/2013	1315
10/07/2013	1310
11/07/2013	1305
12/07/2013	1310
15/07/2013	1330
16/07/2013	1330
17/07/2013	1355
18/07/2013	1370
19/07/2013	1370
22/07/2013	1370
23/07/2013	1370
24/07/2013	1395
25/07/2013	1425
26/07/2013	1385
29/07/2013	1380
30/07/2013	1385
31/07/2013	1395
01/08/2013	1400
02/08/2013	1400

05/08/2013	1415
06/08/2013	1395
08/08/2013	1395
09/08/2013	1370
12/08/2013	1375
13/08/2013	1400
14/08/2013	1390
15/08/2013	1380
16/08/2013	1380
20/08/2013	1375
21/08/2013	1385
41508	1385

BVC CB Equity

Date	PX_LAST
#¿NOMBRE?	26,8
04/01/2012	27
06/01/2012	27,7
10/01/2012	27,5
11/01/2012	27
12/01/2012	26,5
13/01/2012	26,5
17/01/2012	26,2
18/01/2012	26,2
19/01/2012	26,6
20/01/2012	26,9
23/01/2012	28,1
24/01/2012	28,7
25/01/2012	29
26/01/2012	29
27/01/2012	29
30/01/2012	28,5
31/01/2012	29
01/02/2012	28,6
02/02/2012	29,1
03/02/2012	29,5
06/02/2012	29,4
07/02/2012	29,7
08/02/2012	29,6
09/02/2012	30
10/02/2012	31,3
13/02/2012	32,6
14/02/2012	32,5
15/02/2012	32,4
16/02/2012	32,8
17/02/2012	32,6
20/02/2012	32,5
21/02/2012	32
22/02/2012	32
23/02/2012	32,9
24/02/2012	33,6
27/02/2012	33,2
28/02/2012	33,5
29/02/2012	33,9
01/03/2012	34,5
02/03/2012	35
05/03/2012	34,6
06/03/2012	33,6
07/03/2012	34

TABLEMA CB Equity

Date	PX_LAST
#¿NOMBRE?	10,4
03/01/2012	10,5
04/01/2012	10,6
05/01/2012	10,5
10/01/2012	10,2
11/01/2012	10,3
12/01/2012	10,1
13/01/2012	10
17/01/2012	10
18/01/2012	10,3
19/01/2012	10,5
20/01/2012	10,5
23/01/2012	10,4
24/01/2012	10,4
25/01/2012	10,5
26/01/2012	10,4
27/01/2012	10,2
30/01/2012	10,4
31/01/2012	10,1
01/02/2012	10
02/02/2012	10,1
03/02/2012	10,2
06/02/2012	10,1
07/02/2012	10
08/02/2012	10
09/02/2012	9,95
10/02/2012	10,1
13/02/2012	10,3
14/02/2012	10,2
15/02/2012	10
16/02/2012	10,1
17/02/2012	10
20/02/2012	10,1
21/02/2012	9,95
22/02/2012	10
23/02/2012	10,3
24/02/2012	10,3
27/02/2012	10,1
28/02/2012	10,2
29/02/2012	10,5
01/03/2012	10,5
02/03/2012	10,5
05/03/2012	10,3
06/03/2012	10,4

08/03/2012	34,8	07/03/2012	10,3
09/03/2012	35	08/03/2012	10,3
12/03/2012	35	09/03/2012	10,2
13/03/2012	35	12/03/2012	10,3
14/03/2012	34,7	13/03/2012	10,3
15/03/2012	34,9	14/03/2012	10,4
16/03/2012	34,7	15/03/2012	10,3
20/03/2012	34,3	16/03/2012	10,3
21/03/2012	34,3	20/03/2012	10,3
22/03/2012	34,3	21/03/2012	10,5
23/03/2012	34,3	22/03/2012	10,7
26/03/2012	34,2	23/03/2012	10,9
27/03/2012	34,5	26/03/2012	10,8
28/03/2012	34	27/03/2012	10,8
29/03/2012	33,8	28/03/2012	10,7
30/03/2012	34,4	29/03/2012	10,7
02/04/2012	33,9	30/03/2012	10,3
03/04/2012	33,7	02/04/2012	10,5
04/04/2012	34,1	03/04/2012	10,3
09/04/2012	33,6	04/04/2012	10,3
10/04/2012	33,5	09/04/2012	10,3
11/04/2012	33,4	10/04/2012	10,5
12/04/2012	32,8	11/04/2012	10,3
13/04/2012	33	12/04/2012	10,4
16/04/2012	33,9	13/04/2012	10,3
17/04/2012	34,5	16/04/2012	10,3
18/04/2012	34,5	17/04/2012	10,5
19/04/2012	34,6	18/04/2012	10,4
20/04/2012	35,2	19/04/2012	10,4
23/04/2012	34,8	20/04/2012	10,5
24/04/2012	33,9	23/04/2012	10,4
25/04/2012	34	24/04/2012	10,4
26/04/2012	33,9	25/04/2012	10,2
27/04/2012	33,5	26/04/2012	10,3
30/04/2012	34,1	27/04/2012	10,2
02/05/2012	34,5	30/04/2012	10,2
03/05/2012	34,5	02/05/2012	10,3
04/05/2012	34,3	03/05/2012	10,2
07/05/2012	34,3	04/05/2012	10,2
08/05/2012	34	07/05/2012	10,2
09/05/2012	34,4	08/05/2012	10,4
10/05/2012	34	09/05/2012	10,3
11/05/2012	34,3	10/05/2012	10,3
14/05/2012	33	11/05/2012	10,4
15/05/2012	32,8	14/05/2012	10,2
16/05/2012	31,9	15/05/2012	10,2
17/05/2012	32	16/05/2012	10,1

18/05/2012	31,4	17/05/2012	9,8
22/05/2012	32	18/05/2012	10,2
23/05/2012	33	22/05/2012	11
24/05/2012	32,8	23/05/2012	10,9
25/05/2012	32,4	24/05/2012	10,7
28/05/2012	32,4	25/05/2012	10,7
29/05/2012	32,4	28/05/2012	10,7
30/05/2012	32	29/05/2012	10,6
31/05/2012	32,5	30/05/2012	10,8
01/06/2012	31,5	31/05/2012	10,8
04/06/2012	31,1	01/06/2012	10,8
05/06/2012	30,1	04/06/2012	10,8
06/06/2012	30,2	05/06/2012	10,8
07/06/2012	30,5	06/06/2012	10,8
12/06/2012	29,5	07/06/2012	10,8
13/06/2012	29,3	08/06/2012	10,7
15/06/2012	29,9	12/06/2012	10,5
19/06/2012	30,1	13/06/2012	10,4
20/06/2012	29,9	14/06/2012	10,3
21/06/2012	29,5	15/06/2012	10,3
25/06/2012	28,8	19/06/2012	10,5
26/06/2012	28,6	20/06/2012	10,3
27/06/2012	28,4	21/06/2012	10
28/06/2012	27,7	22/06/2012	10
29/06/2012	28,2	25/06/2012	10
03/07/2012	28,6	26/06/2012	10
04/07/2012	28,5	27/06/2012	10
05/07/2012	28,7	28/06/2012	9,85
06/07/2012	28,7	29/06/2012	9,52
10/07/2012	28,5	03/07/2012	9,62
11/07/2012	29,3	04/07/2012	9,88
12/07/2012	29,5	05/07/2012	9,95
13/07/2012	28,8	06/07/2012	10
16/07/2012	29,2	09/07/2012	10
17/07/2012	29,4	10/07/2012	9,95
18/07/2012	29,5	11/07/2012	9,88
19/07/2012	29,5	12/07/2012	9,88
24/07/2012	29,6	13/07/2012	9,92
25/07/2012	28,9	16/07/2012	9,88
26/07/2012	28,5	17/07/2012	9,97
27/07/2012	29	18/07/2012	9,99
30/07/2012	29,1	19/07/2012	9,88
31/07/2012	29,2	24/07/2012	10
02/08/2012	28,8	25/07/2012	9,95
03/08/2012	28,9	26/07/2012	9,95
06/08/2012	29,4	27/07/2012	10
08/08/2012	28,6	30/07/2012	9,99

09/08/2012	27,7	31/07/2012	9,9
10/08/2012	28,6	01/08/2012	9,98
13/08/2012	28,6	02/08/2012	9,8
14/08/2012	28,1	03/08/2012	9,82
15/08/2012	28,3	06/08/2012	9,82
16/08/2012	29	08/08/2012	9,86
17/08/2012	28,7	09/08/2012	9,72
21/08/2012	28,4	13/08/2012	9,78
22/08/2012	28	14/08/2012	9,82
23/08/2012	28	15/08/2012	9,86
24/08/2012	28	16/08/2012	10
27/08/2012	27,7	17/08/2012	10
28/08/2012	27,9	21/08/2012	10
29/08/2012	27,9	10/10/2012	10,9
30/08/2012	28,3	11/10/2012	10,5
31/08/2012	28,2	12/10/2012	10,6
03/09/2012	28,2	16/10/2012	10,7
04/09/2012	28	17/10/2012	10,7
05/09/2012	27,8	18/10/2012	10,8
06/09/2012	29,1	19/10/2012	10,9
07/09/2012	29,1	22/10/2012	10,9
10/09/2012	28,9	23/10/2012	10,9
11/09/2012	29	24/10/2012	11
12/09/2012	29,3	25/10/2012	10,9
13/09/2012	29,8	26/10/2012	10,6
14/09/2012	29,1	01/11/2012	10,1
17/09/2012	29,4	02/11/2012	9,7
18/09/2012	29,4	06/11/2012	8,9
19/09/2012	29,4	07/11/2012	7,95
20/09/2012	29	08/11/2012	9
21/09/2012	29,5	09/11/2012	8,81
24/09/2012	29,7	13/11/2012	8,5
25/09/2012	30	14/11/2012	8,5
26/09/2012	29,5	15/11/2012	8,15
27/09/2012	29,8	16/11/2012	8,48
28/09/2012	29,5	19/11/2012	8,59
01/10/2012	30	20/11/2012	8,29
02/10/2012	30	22/11/2012	8,1
03/10/2012	31,1	23/11/2012	8
04/10/2012	31,1	26/11/2012	8,39
05/10/2012	31	27/11/2012	8,15
08/10/2012	30,8	28/11/2012	8,2
09/10/2012	31	29/11/2012	8,15
10/10/2012	31	30/11/2012	8,11
11/10/2012	31	03/12/2012	8,15
12/10/2012	31,6	04/12/2012	8,15
16/10/2012	32,5	05/12/2012	8,2

17/10/2012	32,8	06/12/2012	8,2
18/10/2012	32,8	07/12/2012	8,29
19/10/2012	32,7	10/12/2012	8,3
22/10/2012	32,9	11/12/2012	8,4
23/10/2012	33,1	14/12/2012	8,21
24/10/2012	32,9	17/12/2012	8,16
25/10/2012	33,3	18/12/2012	8,19
26/10/2012	33,2	19/12/2012	8,35
29/10/2012	33,3	20/12/2012	8,1
30/10/2012	33,2	21/12/2012	8,2
31/10/2012	32,2	24/12/2012	8,35
01/11/2012	31,3	04/01/2013	8,2
02/11/2012	29,5	09/01/2013	8,05
06/11/2012	29,5	10/01/2013	8
07/11/2012	28,6	11/01/2013	8
08/11/2012	29,5	14/01/2013	7,81
09/11/2012	29	15/01/2013	7,45
13/11/2012	29,3	16/01/2013	7,3
14/11/2012	29,8	17/01/2013	7,3
15/11/2012	29	18/01/2013	7,62
16/11/2012	29,1	21/01/2013	7,9
19/11/2012	29,4	22/01/2013	7,92
20/11/2012	29	23/01/2013	8,22
21/11/2012	28,8	24/01/2013	8,17
22/11/2012	28,6	25/01/2013	8,15
23/11/2012	28,3	28/01/2013	8,15
26/11/2012	28,5	29/01/2013	7,82
27/11/2012	28,7	31/01/2013	7,39
28/11/2012	28,7	01/02/2013	7,69
29/11/2012	28,9	04/02/2013	8,07
30/11/2012	29,2	05/02/2013	8,15
03/12/2012	29,2	06/02/2013	8,1
04/12/2012	28,8	07/02/2013	8,07
05/12/2012	28,8	08/02/2013	8,03
06/12/2012	28,8	11/02/2013	8,17
07/12/2012	28,6	12/02/2013	8,25
10/12/2012	28,4	13/02/2013	8,3
11/12/2012	28,8	14/02/2013	8,3
12/12/2012	29,1	15/02/2013	8,28
13/12/2012	29	18/02/2013	8,28
14/12/2012	29,3	19/02/2013	8,28
17/12/2012	29,6	20/02/2013	8,18
18/12/2012	29,7	21/02/2013	8
19/12/2012	29,9	22/02/2013	7,96
20/12/2012	29,7	25/02/2013	7,85
21/12/2012	29,3	26/02/2013	7,74
24/12/2012	29	27/02/2013	7,97

26/12/2012	29,8	28/02/2013	7,82
27/12/2012	29,8	01/03/2013	7,99
28/12/2012	29,7	04/03/2013	7,91
02/01/2013	30	05/03/2013	7,8
03/01/2013	30,6	06/03/2013	7,67
04/01/2013	30,8	07/03/2013	7,77
08/01/2013	30,2	08/03/2013	7,77
09/01/2013	30,5	11/03/2013	7,78
10/01/2013	30,7	12/03/2013	7,74
11/01/2013	30,1	13/03/2013	7,77
14/01/2013	30,7	14/03/2013	7,93
15/01/2013	30,7	15/03/2013	7,93
16/01/2013	30,5	19/03/2013	7,81
17/01/2013	30,4	22/03/2013	7,9
18/01/2013	30,2	01/04/2013	7,9
21/01/2013	29,6	02/04/2013	7,9
22/01/2013	30,1	03/04/2013	7,8
23/01/2013	30,1	05/04/2013	7,7
24/01/2013	30	08/04/2013	7,5
25/01/2013	29,9	09/04/2013	7,51
28/01/2013	30	10/04/2013	7,53
29/01/2013	30,4	11/04/2013	7,68
30/01/2013	30,2	22/04/2013	7,49
31/01/2013	30,2	23/04/2013	7,39
01/02/2013	30,9	24/04/2013	7,41
04/02/2013	31,5	25/04/2013	7,45
05/02/2013	31,8	26/04/2013	7,48
06/02/2013	31,9	30/04/2013	7,45
07/02/2013	31,8	06/05/2013	7
08/02/2013	32	07/05/2013	7,09
11/02/2013	32	08/05/2013	7,25
12/02/2013	31,9	10/05/2013	7,09
13/02/2013	32	14/05/2013	7,1
14/02/2013	32,1	15/05/2013	7,15
15/02/2013	32,2	16/05/2013	7,34
18/02/2013	32,2	17/05/2013	7,43
19/02/2013	32	20/05/2013	7,6
20/02/2013	31,8	22/05/2013	7,48
21/02/2013	31,4	23/05/2013	7,46
22/02/2013	31,6	24/05/2013	7,5
25/02/2013	31,7	27/05/2013	7,56
26/02/2013	31,3	28/05/2013	7,45
27/02/2013	31,1	29/05/2013	7,45
28/02/2013	31,1	30/05/2013	7,45
01/03/2013	31	31/05/2013	7,4
04/03/2013	31	04/06/2013	7,35
05/03/2013	31	05/06/2013	7,35

06/03/2013	30,9	06/06/2013	7,3
07/03/2013	30,3	12/06/2013	7,2
08/03/2013	30,7	19/06/2013	7,18
11/03/2013	30,7	20/06/2013	7
12/03/2013	30,5	24/06/2013	6,95
13/03/2013	30,2	25/06/2013	6,89
14/03/2013	29,9	02/07/2013	6,61
15/03/2013	30	03/07/2013	6,89
18/03/2013	29	04/07/2013	6,85
19/03/2013	28	05/07/2013	6,99
20/03/2013	28,2	08/07/2013	6,81
21/03/2013	28,2	09/07/2013	6,99
22/03/2013	28,7	10/07/2013	6,83
26/03/2013	29,8	11/07/2013	6,98
27/03/2013	30,3	12/07/2013	7
01/04/2013	30	15/07/2013	7,01
02/04/2013	29,6	16/07/2013	7,2
03/04/2013	28,7	17/07/2013	7,56
04/04/2013	29	18/07/2013	7,54
08/04/2013	29,5	19/07/2013	7,49
09/04/2013	29,5	23/07/2013	7,48
10/04/2013	30,3	26/07/2013	7,24
11/04/2013	30	29/07/2013	7,2
12/04/2013	30,3	30/07/2013	7,15
15/04/2013	30	31/07/2013	7,15
16/04/2013	30	01/08/2013	7
17/04/2013	30,3	02/08/2013	7,15
18/04/2013	30	09/08/2013	7,2
19/04/2013	30,1	12/08/2013	7,2
22/04/2013	30,3	13/08/2013	7,15
23/04/2013	30,3	14/08/2013	7,35
24/04/2013	29,8	15/08/2013	7,4
25/04/2013	30,7	16/08/2013	7,5
26/04/2013	30,2	21/08/2013	7,4
29/04/2013	30	22/08/2013	7,4
30/04/2013	28,5		
02/05/2013	30		
03/05/2013	30		
06/05/2013	29,2		
07/05/2013	29,6		
08/05/2013	29,7		
10/05/2013	29,3		
14/05/2013	29,5		
15/05/2013	29,6		
16/05/2013	29,9		
22/05/2013	29,4		
23/05/2013	28,5		

24/05/2013	29,2
28/05/2013	29,3
29/05/2013	29,3
30/05/2013	29,4
31/05/2013	29,5
04/06/2013	29,3
05/06/2013	29,5
06/06/2013	29
07/06/2013	29
11/06/2013	28,7
12/06/2013	28,3
13/06/2013	29
14/06/2013	28,5
17/06/2013	28,5
18/06/2013	29,5
20/06/2013	28,5
21/06/2013	28,6
25/06/2013	28,5
26/06/2013	28,4
27/06/2013	28,8
28/06/2013	28,4
02/07/2013	27,7
03/07/2013	26,5
05/07/2013	26
10/07/2013	25,4
11/07/2013	25,3
15/07/2013	25,1
16/07/2013	25
17/07/2013	25
18/07/2013	25
19/07/2013	25,3
22/07/2013	25,7
23/07/2013	25,7
24/07/2013	25,8
25/07/2013	25,7
26/07/2013	25,5
29/07/2013	25,5
30/07/2013	25
31/07/2013	25
01/08/2013	25
02/08/2013	25,1
05/08/2013	25,6
06/08/2013	25,6
08/08/2013	26
09/08/2013	26
12/08/2013	25,9
13/08/2013	25,7

14/08/2013	25,3
15/08/2013	25,3
16/08/2013	25,2
21/08/2013	25
22/08/2013	25

ELCONDOR CB Equity

Date	PX_LAST
#¿NOMBRE?	1415
10/04/2012	1360
11/04/2012	1360
12/04/2012	1400
13/04/2012	1390
16/04/2012	1375
17/04/2012	1350
18/04/2012	1355
19/04/2012	1360
20/04/2012	1365
23/04/2012	1350
24/04/2012	1355
25/04/2012	1350
26/04/2012	1350
27/04/2012	1340
30/04/2012	1365
02/05/2012	1340
03/05/2012	1335
04/05/2012	1335
07/05/2012	1320
08/05/2012	1310
09/05/2012	1325
10/05/2012	1310
11/05/2012	1290
14/05/2012	1280
15/05/2012	1250
16/05/2012	1225
17/05/2012	1200
18/05/2012	1215
22/05/2012	1210
23/05/2012	1220
24/05/2012	1220
25/05/2012	1210
28/05/2012	1205
29/05/2012	1190
30/05/2012	1200
31/05/2012	1200
01/06/2012	1190
04/06/2012	1180
05/06/2012	1190
06/06/2012	1170
07/06/2012	1160
12/06/2012	1190
13/06/2012	1155

CONCONC CB Equity

Date	PX_LAST
#¿NOMBRE?	1335,85
16/01/2012	1331,05
18/01/2012	1297,41
19/01/2012	1331,05
20/01/2012	1316,63
23/01/2012	1258,97
24/01/2012	1191,7
25/01/2012	1210,92
31/01/2012	1201,31
01/02/2012	1239,75
03/02/2012	1210,92
06/02/2012	1191,7
07/02/2012	1201,31
14/02/2012	1186,89
17/02/2012	1186,89
21/02/2012	1201,31
22/02/2012	1167,67
23/02/2012	1172,48
24/02/2012	1153,25
02/03/2012	1153,25
05/03/2012	1153,25
06/03/2012	1153,25
07/03/2012	1105,2
08/03/2012	1085,98
09/03/2012	1052,34
12/03/2012	1110,01
13/03/2012	1167,67
14/03/2012	1177,28
15/03/2012	1162,86
16/03/2012	1153,25
20/03/2012	1153,25
21/03/2012	1153,25
22/03/2012	1191,7
23/03/2012	1249,36
27/03/2012	1239,75
28/03/2012	1273,39
29/03/2012	1249,36
30/03/2012	1292,61
02/04/2012	1278,19
03/04/2012	1297,41
04/04/2012	1283
09/04/2012	1287,8
10/04/2012	1273,39
11/04/2012	1249,36

ETB CB Equity

Date
#¿NOMBRE?
03/01/2012
04/01/2012
05/01/2012
06/01/2012
10/01/2012
11/01/2012
12/01/2012
13/01/2012
16/01/2012
17/01/2012
19/01/2012
20/01/2012
23/01/2012
24/01/2012
25/01/2012
26/01/2012
27/01/2012
30/01/2012
01/02/2012
02/02/2012
03/02/2012
06/02/2012
07/02/2012
08/02/2012
09/02/2012
13/02/2012
14/02/2012
15/02/2012
17/02/2012
20/02/2012
21/02/2012
22/02/2012
23/02/2012
24/02/2012
27/02/2012
28/02/2012
29/02/2012
01/03/2012
02/03/2012
05/03/2012
06/03/2012
07/03/2012
08/03/2012

14/06/2012	1155	12/04/2012	1244,55	09/03/2012
15/06/2012	1150	16/04/2012	1263,77	12/03/2012
20/06/2012	1140	17/04/2012	1258,97	13/03/2012
25/06/2012	1105	18/04/2012	1249,36	14/03/2012
26/06/2012	1100	19/04/2012	1249,36	15/03/2012
27/06/2012	1085	20/04/2012	1292,61	16/03/2012
28/06/2012	1035	23/04/2012	1249,36	20/03/2012
29/06/2012	1030	24/04/2012	1249,36	21/03/2012
03/07/2012	1000	25/04/2012	1249,36	22/03/2012
04/07/2012	1030	26/04/2012	1234,94	23/03/2012
05/07/2012	1100	27/04/2012	1206,11	26/03/2012
06/07/2012	1200	30/04/2012	1263,77	27/03/2012
09/07/2012	1140	03/05/2012	1244,55	28/03/2012
10/07/2012	1170	07/05/2012	1249,36	29/03/2012
11/07/2012	1160	08/05/2012	1249,36	30/03/2012
16/07/2012	1120	09/05/2012	1249,36	03/04/2012
18/07/2012	1130	11/05/2012	1249,36	09/04/2012
23/07/2012	1160	14/05/2012	1258,97	10/04/2012
25/07/2012	1150	15/05/2012	1210,92	11/04/2012
26/07/2012	1175	18/05/2012	1210,92	12/04/2012
27/07/2012	1205	22/05/2012	1210,92	13/04/2012
30/07/2012	1250	23/05/2012	1210,92	16/04/2012
03/08/2012	1175	24/05/2012	1201,31	17/04/2012
06/08/2012	1185	29/05/2012	1230,14	18/04/2012
09/08/2012	1155	30/05/2012	1230,14	19/04/2012
13/08/2012	1170	01/06/2012	1230,14	20/04/2012
14/08/2012	1185	05/06/2012	1172,48	23/04/2012
15/08/2012	1220	06/06/2012	1153,25	24/04/2012
16/08/2012	1225	13/06/2012	1190,65	25/04/2012
21/08/2012	1240	14/06/2012	1190,65	26/04/2012
23/08/2012	1260	26/06/2012	1180,73	27/04/2012
24/08/2012	1240	28/06/2012	1121,2	30/04/2012
27/08/2012	1250	29/06/2012	1061,67	02/05/2012
29/08/2012	1270	03/07/2012	1061,67	03/05/2012
30/08/2012	1280	04/07/2012	1061,67	04/05/2012
05/09/2012	1260	05/07/2012	1061,67	07/05/2012
06/09/2012	1280	06/07/2012	1061,67	08/05/2012
11/09/2012	1265	16/07/2012	1021,98	09/05/2012
12/09/2012	1260	18/07/2012	1026,94	10/05/2012
13/09/2012	1260	19/07/2012	1041,82	11/05/2012
14/09/2012	1290	26/07/2012	1041,82	14/05/2012
17/09/2012	1290	30/07/2012	1041,82	15/05/2012
18/09/2012	1270	31/07/2012	1051,74	16/05/2012
19/09/2012	1285	01/08/2012	1066,63	17/05/2012
20/09/2012	1300	02/08/2012	1066,63	18/05/2012
21/09/2012	1380	03/08/2012	1076,55	22/05/2012
24/09/2012	1370	06/08/2012	1076,55	23/05/2012

25/09/2012	1370	08/08/2012	1076,55	24/05/2012
28/09/2012	1370	09/08/2012	1076,55	25/05/2012
02/10/2012	1370	10/08/2012	1091,43	28/05/2012
03/10/2012	1395	13/08/2012	1101,35	29/05/2012
04/10/2012	1365	14/08/2012	1111,28	30/05/2012
05/10/2012	1365	15/08/2012	1116,24	31/05/2012
08/10/2012	1365	16/08/2012	1126,16	01/06/2012
09/10/2012	1370	23/08/2012	1185,69	04/06/2012
10/10/2012	1365	24/08/2012	1220,42	05/06/2012
11/10/2012	1360	27/08/2012	1210,5	06/06/2012
16/10/2012	1360	28/08/2012	1225,38	07/06/2012
17/10/2012	1365	29/08/2012	1210,5	12/06/2012
18/10/2012	1410	31/08/2012	1210,5	13/06/2012
19/10/2012	1425	04/09/2012	1210,5	14/06/2012
22/10/2012	1425	05/09/2012	1230,34	20/06/2012
23/10/2012	1445	06/09/2012	1245,22	21/06/2012
24/10/2012	1450	07/09/2012	1220,42	22/06/2012
25/10/2012	1475	10/09/2012	1240,26	26/06/2012
26/10/2012	1475	12/09/2012	1250,19	27/06/2012
29/10/2012	1475	14/09/2012	1289,87	28/06/2012
30/10/2012	1480	17/09/2012	1279,95	29/06/2012
31/10/2012	1490	18/09/2012	1274,99	03/07/2012
01/11/2012	1470	19/09/2012	1255,15	04/07/2012
02/11/2012	1420	20/09/2012	1279,95	09/07/2012
06/11/2012	1460	21/09/2012	1284,91	10/07/2012
19/11/2012	1440	24/09/2012	1245,22	11/07/2012
20/11/2012	1420	25/09/2012	1260,11	12/07/2012
21/11/2012	1415	26/09/2012	1274,99	13/07/2012
22/11/2012	1385	27/09/2012	1265,07	16/07/2012
23/11/2012	1410	01/10/2012	1265,07	17/07/2012
26/11/2012	1415	02/10/2012	1265,07	18/07/2012
27/11/2012	1415	03/10/2012	1274,99	19/07/2012
28/11/2012	1415	04/10/2012	1284,91	24/07/2012
29/11/2012	1415	05/10/2012	1210,5	26/07/2012
30/11/2012	1410	08/10/2012	1200,58	27/07/2012
03/12/2012	1405	09/10/2012	1200,58	30/07/2012
04/12/2012	1410	10/10/2012	1215,46	01/08/2012
05/12/2012	1420	11/10/2012	1220,42	10/08/2012
06/12/2012	1465	12/10/2012	1245,22	14/08/2012
07/12/2012	1500	16/10/2012	1265,07	15/08/2012
10/12/2012	1550	17/10/2012	1260,11	16/08/2012
11/12/2012	1555	18/10/2012	1284,91	21/08/2012
12/12/2012	1555	19/10/2012	1299,8	24/08/2012
13/12/2012	1610	22/10/2012	1324,6	27/08/2012
14/12/2012	1570	23/10/2012	1309,72	28/08/2012
17/12/2012	1575	24/10/2012	1304,76	29/08/2012
18/12/2012	1555	25/10/2012	1299,8	30/08/2012

19/12/2012	1545	26/10/2012	1299,8	31/08/2012
20/12/2012	1555	29/10/2012	1299,8	03/09/2012
21/12/2012	1505	31/10/2012	1309,72	06/09/2012
24/12/2012	1500	01/11/2012	1309,72	07/09/2012
27/12/2012	1545	02/11/2012	1289,87	11/09/2012
28/12/2012	1585	06/11/2012	1289,87	12/09/2012
02/01/2013	1600	16/11/2012	1279,95	14/09/2012
03/01/2013	1570	20/11/2012	1289,87	17/09/2012
04/01/2013	1560	27/11/2012	1220,42	18/09/2012
08/01/2013	1570	30/11/2012	1279,95	19/09/2012
09/01/2013	1570	03/12/2012	1274,99	20/09/2012
11/01/2013	1570	04/12/2012	1289,87	21/09/2012
14/01/2013	1580	05/12/2012	1289,87	24/09/2012
16/01/2013	1555	06/12/2012	1324,6	25/09/2012
17/01/2013	1555	07/12/2012	1334,52	26/09/2012
18/01/2013	1555	10/12/2012	1344,45	28/09/2012
21/01/2013	1555	11/12/2012	1374,21	01/10/2012
22/01/2013	1510	12/12/2012	1359,33	02/10/2012
24/01/2013	1520	13/12/2012	1349,41	03/10/2012
25/01/2013	1530	14/12/2012	1339,49	04/10/2012
28/01/2013	1480	17/12/2012	1329,56	05/10/2012
29/01/2013	1500	18/12/2012	1334,52	08/10/2012
30/01/2013	1480	20/12/2012	1329,56	09/10/2012
31/01/2013	1490	21/12/2012	1339,49	10/10/2012
01/02/2013	1480	26/12/2012	1339,49	11/10/2012
04/02/2013	1490	28/12/2012	1339,49	12/10/2012
05/02/2013	1500	02/01/2013	1329,56	16/10/2012
06/02/2013	1525	03/01/2013	1304,76	17/10/2012
07/02/2013	1525	04/01/2013	1319,64	18/10/2012
08/02/2013	1520	08/01/2013	1319,64	19/10/2012
11/02/2013	1510	09/01/2013	1319,64	22/10/2012
12/02/2013	1510	10/01/2013	1319,64	23/10/2012
13/02/2013	1515	11/01/2013	1339,49	24/10/2012
14/02/2013	1520	14/01/2013	1344,45	25/10/2012
18/02/2013	1540	15/01/2013	1349,41	26/10/2012
19/02/2013	1540	16/01/2013	1364,29	30/10/2012
20/02/2013	1550	17/01/2013	1359,33	31/10/2012
22/02/2013	1550	18/01/2013	1359,33	01/11/2012
25/02/2013	1550	21/01/2013	1359,33	02/11/2012
26/02/2013	1570	22/01/2013	1359,33	06/11/2012
27/02/2013	1570	23/01/2013	1359,33	07/11/2012
28/02/2013	1550	24/01/2013	1354,37	08/11/2012
01/03/2013	1550	25/01/2013	1349,41	09/11/2012
04/03/2013	1550	28/01/2013	1344,45	13/11/2012
05/03/2013	1560	29/01/2013	1349,41	14/11/2012
06/03/2013	1550	30/01/2013	1354,37	15/11/2012
07/03/2013	1545	31/01/2013	1359,33	16/11/2012

08/03/2013	1530	01/02/2013	1379,17	19/11/2012
11/03/2013	1550	04/02/2013	1379,17	20/11/2012
12/03/2013	1550	05/02/2013	1384,13	21/11/2012
15/03/2013	1530	06/02/2013	1394,06	23/11/2012
18/03/2013	1530	07/02/2013	1394,06	27/11/2012
20/03/2013	1500	08/02/2013	1394,06	28/11/2012
21/03/2013	1500	11/02/2013	1394,06	30/11/2012
02/04/2013	1510	12/02/2013	1399,02	03/12/2012
03/04/2013	1510	13/02/2013	1408,94	04/12/2012
04/04/2013	1505	14/02/2013	1418,86	05/12/2012
08/04/2013	1495	15/02/2013	1438,71	06/12/2012
09/04/2013	1480	18/02/2013	1463,51	07/12/2012
17/04/2013	1465	19/02/2013	1463,51	10/12/2012
18/04/2013	1480	20/02/2013	1448,63	12/12/2012
23/04/2013	1480	21/02/2013	1443,67	13/12/2012
24/04/2013	1470	22/02/2013	1463,51	14/12/2012
25/04/2013	1480	25/02/2013	1448,63	17/12/2012
29/04/2013	1480	26/02/2013	1458,55	19/12/2012
30/04/2013	1480	27/02/2013	1448,63	20/12/2012
02/05/2013	1470	28/02/2013	1458,55	21/12/2012
03/05/2013	1470	01/03/2013	1458,55	04/01/2013
06/05/2013	1470	04/03/2013	1458,55	08/01/2013
07/05/2013	1470	05/03/2013	1433,75	09/01/2013
08/05/2013	1470	06/03/2013	1438,71	10/01/2013
15/05/2013	1465	07/03/2013	1399,02	11/01/2013
17/05/2013	1440	08/03/2013	1418,86	14/01/2013
20/05/2013	1470	11/03/2013	1413,9	15/01/2013
22/05/2013	1480	12/03/2013	1418,86	16/01/2013
28/05/2013	1500	13/03/2013	1408,94	17/01/2013
31/05/2013	1460	14/03/2013	1418,86	18/01/2013
04/06/2013	1465	15/03/2013	1403,98	21/01/2013
05/06/2013	1465	18/03/2013	1389,1	22/01/2013
06/06/2013	1465	19/03/2013	1379,17	24/01/2013
11/06/2013	1450	20/03/2013	1374,21	25/01/2013
12/06/2013	1460	22/03/2013	1379,17	28/01/2013
13/06/2013	1450	27/03/2013	1394,06	29/01/2013
14/06/2013	1450	01/04/2013	1389,1	30/01/2013
17/06/2013	1450	03/04/2013	1364,29	31/01/2013
19/06/2013	1400	04/04/2013	1374,21	01/02/2013
02/07/2013	1385	08/04/2013	1349,41	04/02/2013
09/07/2013	1390	09/04/2013	1349,41	05/02/2013
10/07/2013	1400	10/04/2013	1349,41	06/02/2013
23/07/2013	1350	11/04/2013	1349,41	07/02/2013
25/07/2013	1400	12/04/2013	1364,29	08/02/2013
30/07/2013	1335	15/04/2013	1349,41	11/02/2013
31/07/2013	1380	17/04/2013	1364,29	12/02/2013
05/08/2013	1375	19/04/2013	1344,45	13/02/2013

14/08/2013	1400	22/04/2013	1344,45	14/02/2013
20/08/2013	1380	23/04/2013	1344,45	15/02/2013
		24/04/2013	1344,45	18/02/2013
		25/04/2013	1339,49	19/02/2013
		29/04/2013	1344,45	20/02/2013
		02/05/2013	1339,49	21/02/2013
		06/05/2013	1309,72	25/02/2013
		07/05/2013	1309,72	27/02/2013
		10/05/2013	1279,95	28/02/2013
		15/05/2013	1279,95	01/03/2013
		17/05/2013	1279,95	04/03/2013
		22/05/2013	1304,76	05/03/2013
		28/05/2013	1304,76	06/03/2013
		05/06/2013	1299,8	07/03/2013
		11/06/2013	1289,87	08/03/2013
		12/06/2013	1270,03	11/03/2013
		13/06/2013	1289,87	15/03/2013
		17/06/2013	1289,87	18/03/2013
		20/06/2013	1250,19	19/03/2013
		25/06/2013	1245,22	21/03/2013
		27/06/2013	1250,19	22/03/2013
		15/07/2013	1230	01/04/2013
		16/07/2013	1225	02/04/2013
		17/07/2013	1205	03/04/2013
		18/07/2013	1205	04/04/2013
		19/07/2013	1210	11/04/2013
		22/07/2013	1175	12/04/2013
		24/07/2013	1165	15/04/2013
		25/07/2013	1180	16/04/2013
		30/07/2013	1170	17/04/2013
		01/08/2013	1150	18/04/2013
		02/08/2013	1160	19/04/2013
		06/08/2013	1150	22/04/2013
		08/08/2013	1160	23/04/2013
		09/08/2013	1170	29/04/2013
		12/08/2013	1230	02/05/2013
		13/08/2013	1250	06/05/2013
		14/08/2013	1290	08/05/2013
		15/08/2013	1300	09/05/2013
		16/08/2013	1300	10/05/2013
		21/08/2013	1305	14/05/2013
		22/08/2013	1295	15/05/2013
				16/05/2013
				17/05/2013
				21/05/2013
				22/05/2013
				23/05/2013

24/05/2013
28/05/2013
29/05/2013
31/05/2013
04/06/2013
05/06/2013
06/06/2013
07/06/2013
11/06/2013
17/06/2013
18/06/2013
19/06/2013
21/06/2013
24/06/2013
25/06/2013
26/06/2013
27/06/2013
28/06/2013
02/07/2013
03/07/2013
04/07/2013
05/07/2013
09/07/2013
10/07/2013
11/07/2013
15/07/2013
16/07/2013
17/07/2013
19/07/2013
24/07/2013
25/07/2013
26/07/2013
01/08/2013
02/08/2013
05/08/2013
06/08/2013
08/08/2013
09/08/2013
12/08/2013
13/08/2013
14/08/2013
15/08/2013
16/08/2013
20/08/2013
21/08/2013

PX_LAST	PFCORCOL CB Equity		MINEROS CB Equity	
	Date	PX_LAST	Date	PX_LAST
475	#¿NOMBRE?	30292,07	#¿NOMBRE?	4975
478	03/01/2012	30569,98	11/01/2012	4995
462	04/01/2012	30569,98	12/01/2012	4950
462	05/01/2012	31033,16	17/01/2012	4880
461	06/01/2012	31125,8	18/01/2012	4805
461	10/01/2012	31107,27	19/01/2012	4790
485	11/01/2012	31107,27	20/01/2012	4750
534	12/01/2012	30292,07	23/01/2012	4720
518	13/01/2012	31033,16	24/01/2012	4795
507	16/01/2012	30940,52	25/01/2012	4980
495	17/01/2012	30940,52	26/01/2012	5300
490	18/01/2012	29940,05	27/01/2012	5270
490	19/01/2012	31014,63	30/01/2012	5120
480	20/01/2012	31033,16	31/01/2012	5210
495	23/01/2012	30736,72	01/02/2012	5130
500	24/01/2012	30569,98	02/02/2012	5100
509	25/01/2012	29940,05	03/02/2012	5090
500	26/01/2012	30755,25	06/02/2012	5100
498	27/01/2012	30755,25	07/02/2012	5100
485	30/01/2012	29884,47	08/02/2012	5120
485	31/01/2012	31033,16	09/02/2012	5200
489	01/02/2012	31033,16	10/02/2012	5280
485	02/02/2012	31033,16	13/02/2012	5300
488	03/02/2012	31033,16	14/02/2012	5400
481	06/02/2012	31033,16	15/02/2012	5400
480	07/02/2012	31014,63	17/02/2012	5400
483	08/02/2012	31014,63	20/02/2012	5370
476	09/02/2012	31014,63	21/02/2012	5350
475	10/02/2012	30403,23	24/02/2012	5400
476	13/02/2012	30403,23	27/02/2012	5370
516	14/02/2012	30996,11	28/02/2012	5350
501	15/02/2012	30922	29/02/2012	5390
501	16/02/2012	30922	01/03/2012	5290
494	17/02/2012	30922	06/03/2012	5200
500	20/02/2012	31033,16	07/03/2012	5170
490	21/02/2012	31033,16	08/03/2012	5100
477	22/02/2012	31033,16	09/03/2012	5110
482	23/02/2012	30458,82	12/03/2012	5100
489	24/02/2012	30106,8	13/03/2012	5050
490	27/02/2012	30458,82	14/03/2012	5000
475	28/02/2012	30458,82	15/03/2012	4955
475	29/02/2012	30421,76	16/03/2012	4900
465	01/03/2012	29958,58	21/03/2012	4950
463	02/03/2012	30440,29	22/03/2012	4895

455	05/03/2012	30421,76	23/03/2012	4910
450	06/03/2012	29940,05	26/03/2012	4910
450	07/03/2012	30458,82	27/03/2012	4905
461	08/03/2012	30403,23	28/03/2012	4905
460	09/03/2012	30440,29	29/03/2012	4950
447	13/03/2012	30458,82	30/03/2012	4910
456	14/03/2012	29921,53	03/04/2012	4985
445	20/03/2012	29643,62	04/04/2012	4900
440	21/03/2012	30458,82	09/04/2012	4905
458	22/03/2012	30458,82	10/04/2012	4900
450	23/03/2012	31014,63	11/04/2012	4900
453	26/03/2012	31014,63	13/04/2012	4900
450	10/04/2012	31225,09	16/04/2012	4895
439	11/04/2012	31679,28	17/04/2012	4805
449	18/04/2012	30089,64	18/04/2012	4820
435	20/04/2012	29919,32	19/04/2012	4795
428	24/04/2012	30089,64	20/04/2012	4775
428	25/04/2012	29805,77	23/04/2012	4720
438	26/04/2012	29332,66	24/04/2012	4895
438	04/05/2012	29616,53	25/04/2012	4880
438	07/05/2012	30278,88	26/04/2012	4910
438	08/05/2012	29616,53	27/04/2012	4885
440	09/05/2012	29521,91	30/04/2012	4830
440	14/05/2012	29521,91	02/05/2012	4840
444	18/05/2012	29332,66	03/05/2012	4835
463	22/05/2012	29332,66	04/05/2012	4780
485	23/05/2012	29805,77	08/05/2012	4840
495	24/05/2012	29786,85	10/05/2012	4750
482	25/05/2012	29711,15	11/05/2012	4750
484	28/05/2012	29597,6	14/05/2012	4765
485	29/05/2012	29711,15	15/05/2012	4770
482	30/05/2012	29692,23	16/05/2012	4780
500	31/05/2012	29521,91	17/05/2012	4725
512	06/06/2012	28878,48	18/05/2012	4730
515	08/06/2012	28386,45	23/05/2012	4750
513	13/06/2012	27269,92	24/05/2012	4775
506	14/06/2012	27269,92	25/05/2012	4785
502	15/06/2012	26210,15	28/05/2012	4790
484	20/06/2012	26475,09	30/05/2012	4785
480	21/06/2012	27137,45	31/05/2012	4730
470	25/06/2012	27440,23	01/06/2012	4730
450	26/06/2012	26361,55	04/06/2012	4720
451	04/07/2012	26361,55	05/06/2012	4700
450	10/07/2012	27440,23	06/06/2012	4620
450	11/07/2012	26986,05	07/06/2012	4690
442	12/07/2012	27440,23	08/06/2012	4690
444	24/07/2012	27440,23	12/06/2012	4690

449	27/07/2012	27724,1	13/06/2012	4685
454	31/07/2012	28859,56	14/06/2012	4695
462	02/08/2012	28746,01	15/06/2012	4685
450	08/08/2012	28859,56	19/06/2012	4600
448	16/08/2012	29048,8	20/06/2012	4630
450	21/08/2012	29048,8	21/06/2012	4695
440	22/08/2012	29332,66	25/06/2012	4640
435	23/08/2012	29332,66	29/06/2012	4460
433	28/08/2012	28916,33	11/07/2012	4200
433	29/08/2012	28954,18	12/07/2012	4190
440	31/08/2012	28954,18	17/07/2012	4000
432	04/09/2012	29427,29	18/07/2012	4000
429	06/09/2012	29805,77	19/07/2012	4000
420	07/09/2012	29995,01	24/07/2012	4000
410	10/09/2012	29559,76	25/07/2012	4015
398	11/09/2012	29559,76	26/07/2012	4000
418	12/09/2012	30051,79	27/07/2012	4000
407	13/09/2012	30733,06	30/07/2012	4070
420	14/09/2012	30657,36	31/07/2012	4000
405	19/09/2012	30184,26	02/08/2012	4000
401	20/09/2012	30373,5	09/08/2012	4000
401	25/09/2012	30373,5	10/08/2012	4000
401	26/09/2012	30430,27	13/08/2012	4120
410	27/09/2012	30411,35	14/08/2012	4100
410	28/09/2012	30089,64	15/08/2012	4100
400	04/10/2012	30089,64	16/08/2012	4050
405	05/10/2012	30392,42	21/08/2012	4165
397	08/10/2012	30278,88	24/08/2012	4150
399	10/10/2012	30772,92	27/08/2012	4200
397	12/10/2012	31240,35	28/08/2012	4300
409	16/10/2012	31259,83	29/08/2012	4360
407	17/10/2012	31259,83	30/08/2012	4310
400	18/10/2012	31259,83	04/09/2012	4340
395	25/10/2012	31065,06	06/09/2012	4395
395	26/10/2012	31065,06	07/09/2012	4390
399	30/10/2012	31065,06	10/09/2012	4325
400	31/10/2012	31084,54	11/09/2012	4320
408	01/11/2012	30675,53	13/09/2012	4330
410	06/11/2012	30675,53	14/09/2012	4330
401	16/11/2012	30188,62	17/09/2012	4300
399	19/11/2012	30188,62	18/09/2012	4300
398	28/11/2012	30188,62	19/09/2012	4300
389	30/11/2012	30188,62	20/09/2012	4300
390	05/12/2012	30675,53	21/09/2012	4215
390	11/12/2012	30772,92	24/09/2012	4110
392	13/12/2012	30772,92	25/09/2012	4000
391	17/12/2012	30967,68	26/09/2012	4000

391	18/12/2012	30967,68	28/09/2012	4015
391	19/12/2012	31162,45	01/10/2012	4100
405	20/12/2012	31610,41	02/10/2012	4175
410	21/12/2012	31590,93	03/10/2012	4200
400	24/12/2012	32759,52	04/10/2012	4225
391	26/12/2012	32603,71	05/10/2012	4210
405	09/01/2013	32408,94	08/10/2012	4160
411	15/01/2013	32389,47	09/10/2012	4125
410	16/01/2013	32311,56	10/10/2012	4070
448	17/01/2013	32331,04	11/10/2012	4110
429	18/01/2013	32292,09	12/10/2012	4400
423	21/01/2013	32447,9	16/10/2012	4400
430	22/01/2013	32408,94	17/10/2012	4420
421	23/01/2013	32428,42	18/10/2012	4590
421	24/01/2013	32447,9	19/10/2012	4700
415	25/01/2013	32447,9	22/10/2012	4770
410	30/01/2013	32369,99	23/10/2012	4720
407	31/01/2013	32136,27	24/10/2012	4700
400	05/02/2013	32331,04	25/10/2012	4720
400	11/02/2013	32136,27	26/10/2012	4730
398	27/02/2013	31922,03	29/10/2012	4740
398	28/02/2013	31922,03	30/10/2012	4755
393	04/03/2013	31883,08	31/10/2012	4800
393	06/03/2013	31162,45	01/11/2012	4765
391	07/03/2013	31162,45	02/11/2012	4560
391	11/03/2013	30675,53	06/11/2012	4420
396	12/03/2013	30188,62	07/11/2012	4400
398	14/03/2013	30909,25	08/11/2012	4490
410	19/03/2013	31104,02	09/11/2012	4500
412	21/03/2013	31000	13/11/2012	4550
433	26/03/2013	31000	15/11/2012	4380
432	09/04/2013	29980	16/11/2012	4390
442	18/04/2013	29200	19/11/2012	4350
457	19/04/2013	29200	21/11/2012	4490
458	23/04/2013	30000	26/11/2012	4400
465	24/04/2013	29200	27/11/2012	4320
455	25/04/2013	29500	28/11/2012	4310
441	26/04/2013	29500	29/11/2012	4205
430	30/04/2013	30000	30/11/2012	4205
420	02/05/2013	30000	03/12/2012	4220
402	07/05/2013	30040	04/12/2012	4300
402	10/05/2013	30220	05/12/2012	4325
421	15/05/2013	30220	06/12/2012	4400
413	16/05/2013	30320	07/12/2012	4300
395	17/05/2013	30020	10/12/2012	4380
400	20/05/2013	30020	11/12/2012	4485
400	22/05/2013	31000	13/12/2012	4425

407	23/05/2013	31000	14/12/2012	4405
428	24/05/2013	31000	17/12/2012	4400
415	30/05/2013	32060	18/12/2012	4320
428	31/05/2013	32980	19/12/2012	4320
410	04/06/2013	32780	21/12/2012	4250
402	05/06/2013	32980	24/12/2012	4290
407	12/06/2013	32960	28/12/2012	4250
403	14/06/2013	32900	03/01/2013	4260
403	17/06/2013	33000	08/01/2013	4260
400	18/06/2013	33000	09/01/2013	4300
396	04/07/2013	32780	10/01/2013	4290
399	08/07/2013	32800	11/01/2013	4290
402	17/07/2013	33000	14/01/2013	4300
400	18/07/2013	33000	15/01/2013	4295
397	25/07/2013	33000	16/01/2013	4200
404	26/07/2013	33000	17/01/2013	4210
403	31/07/2013	33000	21/01/2013	4280
396	01/08/2013	33000	22/01/2013	4320
397	06/08/2013	33200	23/01/2013	4325
396	12/08/2013	33480	25/01/2013	4400
398	13/08/2013	33200	30/01/2013	4500
400	14/08/2013	33980	31/01/2013	4600
393	15/08/2013	34000	01/02/2013	4600
400	16/08/2013	34200	04/02/2013	4600
393	22/08/2013	34600	05/02/2013	4600
395			06/02/2013	4590
394			08/02/2013	4590
390			11/02/2013	4580
394			12/02/2013	4630
389			13/02/2013	4650
385			14/02/2013	4660
392			15/02/2013	4615
391			18/02/2013	4655
391			19/02/2013	4680
392			20/02/2013	4690
388			21/02/2013	4690
386			22/02/2013	4780
393			25/02/2013	4780
416			26/02/2013	4840
420			27/02/2013	4895
420			28/02/2013	4860
419			01/03/2013	4850
421			04/03/2013	4855
411			05/03/2013	4850
416			06/03/2013	4790
420			07/03/2013	4710
429			08/03/2013	4680

430	11/03/2013	4650
425	12/03/2013	4750
423	13/03/2013	4750
422	14/03/2013	4720
428	15/03/2013	4715
425	19/03/2013	4715
425	20/03/2013	4715
430	01/04/2013	4700
430	03/04/2013	4700
421	04/04/2013	4690
421	05/04/2013	4690
414	08/04/2013	4580
419	09/04/2013	4580
420	10/04/2013	4500
417	16/04/2013	4300
417	18/04/2013	4310
408	19/04/2013	4300
404	24/04/2013	4150
403	25/04/2013	4150
397	26/04/2013	4150
413	29/04/2013	4100
408	30/04/2013	4090
410	02/05/2013	4000
404	03/05/2013	4000
405	06/05/2013	3880
402	07/05/2013	3800
400	08/05/2013	3760
397	09/05/2013	3800
390	10/05/2013	3780
405	14/05/2013	3700
402	15/05/2013	3800
400	16/05/2013	3800
397	17/05/2013	3770
398	20/05/2013	3800
397	21/05/2013	3790
394	22/05/2013	3935
405	23/05/2013	3915
395	24/05/2013	3825
391	27/05/2013	3825
395	28/05/2013	3870
396	30/05/2013	3800
395	31/05/2013	3870
400	04/06/2013	3870
405	05/06/2013	3870
405	11/06/2013	3870
406	13/06/2013	3800
407	14/06/2013	3800

409	19/06/2013	3750
425	20/06/2013	3700
416	21/06/2013	3560
416	26/06/2013	3405
418	27/06/2013	3540
414	02/07/2013	3415
420	05/07/2013	3415
419	16/07/2013	3395
419	17/07/2013	3260
419	18/07/2013	3295
420	19/07/2013	3260
420	22/07/2013	3200
406	23/07/2013	3300
388	24/07/2013	3200
385	25/07/2013	3200
399	26/07/2013	3165
404	29/07/2013	3000
403	30/07/2013	2900
400	31/07/2013	2940
400	01/08/2013	2900
400	02/08/2013	2900
400	05/08/2013	2895
400	06/08/2013	2910
400	08/08/2013	2795
400	09/08/2013	2805
398	12/08/2013	2825
412	13/08/2013	2850
410	14/08/2013	2875
407	15/08/2013	3090
398	16/08/2013	3155
398	20/08/2013	3150
398	21/08/2013	3200
386	22/08/2013	3275
390		
390		
400		
400		
400		
390		
390		
390		
399		
398		
395		
395		

PFCARPAK CB Equity

Date	PX_LAST
#¿NOMBRE?	5300
04/06/2012	5170
05/06/2012	5040
07/06/2012	5000
08/06/2012	5100
12/06/2012	4830
13/06/2012	5050
14/06/2012	4995
15/06/2012	4820
20/06/2012	4725
21/06/2012	4695
27/06/2012	4375
28/06/2012	4100
29/06/2012	3800
03/07/2012	4000
04/07/2012	4215
05/07/2012	3780
06/07/2012	3770
09/07/2012	3770
10/07/2012	3700
11/07/2012	3810
12/07/2012	3875
13/07/2012	4050
16/07/2012	3990
17/07/2012	4000
19/07/2012	4000
23/07/2012	4000
25/07/2012	4000
26/07/2012	3820
30/07/2012	3835
31/07/2012	3960
01/08/2012	3980
02/08/2012	3865
03/08/2012	3865
06/08/2012	3895
08/08/2012	3900
10/08/2012	3900
13/08/2012	3710
14/08/2012	3900
16/08/2012	3750
17/08/2012	3900
21/08/2012	4000
22/08/2012	4020
23/08/2012	4000

FABRI CB Equity

Date	PX_LAST
#¿NOMBRE?	86
03/01/2012	87
04/01/2012	87
05/01/2012	86,5
06/01/2012	87
10/01/2012	86,5
11/01/2012	86,5
12/01/2012	87
13/01/2012	87
16/01/2012	88,5
17/01/2012	88
18/01/2012	87,5
19/01/2012	89
20/01/2012	90
23/01/2012	90
24/01/2012	90
25/01/2012	90
26/01/2012	89,5
27/01/2012	90
30/01/2012	90
31/01/2012	90
01/02/2012	90
02/02/2012	90
03/02/2012	91
06/02/2012	91
07/02/2012	91
08/02/2012	91
09/02/2012	90,5
10/02/2012	89,5
13/02/2012	88,5
14/02/2012	89,5
15/02/2012	89
16/02/2012	89,5
17/02/2012	90,5
20/02/2012	90,5
21/02/2012	89,5
22/02/2012	89,5
23/02/2012	90,5
24/02/2012	90
27/02/2012	89,5
28/02/2012	89,5
29/02/2012	89,5
01/03/2012	89,5
02/03/2012	89,5

24/08/2012	4000	05/03/2012	89,5
27/08/2012	4200	06/03/2012	89,5
29/08/2012	4200	07/03/2012	89
04/09/2012	4250	08/03/2012	89
05/09/2012	4250	09/03/2012	89,5
06/09/2012	4300	12/03/2012	89,5
07/09/2012	4480	13/03/2012	89,5
10/09/2012	4440	14/03/2012	89,5
11/09/2012	4505	15/03/2012	89
12/09/2012	4525	16/03/2012	89,5
13/09/2012	4400	20/03/2012	89,5
14/09/2012	4400	21/03/2012	89
17/09/2012	4400	22/03/2012	89,5
18/09/2012	4400	23/03/2012	89,5
20/09/2012	4520	26/03/2012	89,5
21/09/2012	4560	27/03/2012	89,5
24/09/2012	4700	28/03/2012	89
25/09/2012	5090	29/03/2012	89
26/09/2012	4930	30/03/2012	89,5
27/09/2012	4955	02/04/2012	89,5
28/09/2012	5100	03/04/2012	90
01/10/2012	5090	04/04/2012	90
02/10/2012	5040	09/04/2012	89,5
03/10/2012	5000	10/04/2012	89,5
04/10/2012	5000	11/04/2012	89,5
05/10/2012	5000	12/04/2012	89
09/10/2012	5090	13/04/2012	89,5
11/10/2012	5080	16/04/2012	89,5
12/10/2012	5080	17/04/2012	90
17/10/2012	5080	18/04/2012	90
18/10/2012	5080	19/04/2012	90
19/10/2012	5080	20/04/2012	90
22/10/2012	5080	23/04/2012	90
23/10/2012	5070	24/04/2012	89,5
25/10/2012	5080	25/04/2012	89
26/10/2012	5100	26/04/2012	88,5
30/10/2012	5140	27/04/2012	89
31/10/2012	5160	30/04/2012	89
01/11/2012	5110	02/05/2012	89,5
02/11/2012	5110	03/05/2012	89
06/11/2012	5110	04/05/2012	88,5
13/11/2012	4850	07/05/2012	89
14/11/2012	5000	08/05/2012	89,5
16/11/2012	4805	09/05/2012	89,5
19/11/2012	5000	10/05/2012	89,5
20/11/2012	5000	11/05/2012	89
21/11/2012	5270	14/05/2012	89

23/11/2012	5200	15/05/2012	89
28/11/2012	5050	16/05/2012	90
29/11/2012	5000	17/05/2012	89,5
03/12/2012	4990	18/05/2012	89,5
04/12/2012	4995	22/05/2012	90
05/12/2012	4990	23/05/2012	89,5
06/12/2012	5000	24/05/2012	89,5
07/12/2012	5000	25/05/2012	89,5
11/12/2012	5000	28/05/2012	89
12/12/2012	5000	29/05/2012	89
13/12/2012	4780	30/05/2012	89
14/12/2012	5000	31/05/2012	89
18/12/2012	4980	01/06/2012	89
19/12/2012	4990	04/06/2012	88,5
21/12/2012	4995	05/06/2012	88,5
08/01/2013	4780	06/06/2012	88,5
10/01/2013	4905	07/06/2012	88,5
14/01/2013	4750	08/06/2012	88,5
15/01/2013	4680	12/06/2012	89
17/01/2013	4430	13/06/2012	89
18/01/2013	4300	14/06/2012	89
21/01/2013	4430	15/06/2012	89
24/01/2013	4560	19/06/2012	90,5
25/01/2013	4525	20/06/2012	90,5
28/01/2013	4360	21/06/2012	90
29/01/2013	4360	22/06/2012	90
30/01/2013	4360	25/06/2012	89
31/01/2013	4170	26/06/2012	89,5
01/02/2013	4300	27/06/2012	90,5
04/02/2013	4400	28/06/2012	91
05/02/2013	4440	29/06/2012	92,5
06/02/2013	4470	03/07/2012	92,5
07/02/2013	4420	04/07/2012	93
08/02/2013	4460	05/07/2012	93
12/02/2013	4460	06/07/2012	93
13/02/2013	4550	09/07/2012	93
15/02/2013	4600	10/07/2012	93
18/02/2013	4630	11/07/2012	92
20/02/2013	4700	12/07/2012	92
21/02/2013	4670	13/07/2012	92
22/02/2013	4700	16/07/2012	86,5
25/02/2013	4670	17/07/2012	90,5
26/02/2013	4635	18/07/2012	91
27/02/2013	4635	19/07/2012	91,5
28/02/2013	4680	23/07/2012	91
01/03/2013	4650	24/07/2012	91,5
04/03/2013	4750	25/07/2012	91

05/03/2013	4720	26/07/2012	89
06/03/2013	4740	27/07/2012	89
07/03/2013	4820	30/07/2012	88,5
08/03/2013	4925	31/07/2012	89
11/03/2013	5010	01/08/2012	88
12/03/2013	5100	02/08/2012	88
13/03/2013	5200	03/08/2012	87,5
14/03/2013	5180	06/08/2012	87,5
15/03/2013	5110	08/08/2012	87
18/03/2013	5100	09/08/2012	87
19/03/2013	5100	10/08/2012	87
20/03/2013	5150	13/08/2012	87,5
21/03/2013	5110	14/08/2012	87
22/03/2013	5170	15/08/2012	86
26/03/2013	5180	16/08/2012	86,5
27/03/2013	5200	17/08/2012	87
01/04/2013	5190	21/08/2012	87
02/04/2013	5180	22/08/2012	89,5
03/04/2013	5180	23/08/2012	90
04/04/2013	5250	24/08/2012	90,5
08/04/2013	5000	27/08/2012	91,5
09/04/2013	5090	28/08/2012	91,5
10/04/2013	5190	29/08/2012	91,5
12/04/2013	5170	30/08/2012	92
16/04/2013	5090	31/08/2012	92
19/04/2013	5170	03/09/2012	92,5
22/04/2013	5120	04/09/2012	92,5
23/04/2013	5200	05/09/2012	92
26/04/2013	4920	06/09/2012	92,5
29/04/2013	5000	07/09/2012	92,5
30/04/2013	5100	10/09/2012	92
02/05/2013	5090	11/09/2012	92,5
09/05/2013	5050	12/09/2012	92,5
10/05/2013	4835	13/09/2012	93
15/05/2013	4950	14/09/2012	93
17/05/2013	4830	17/09/2012	93
21/05/2013	4895	18/09/2012	93,5
22/05/2013	4700	19/09/2012	93
27/05/2013	4685	20/09/2012	93
28/05/2013	4640	21/09/2012	93
05/06/2013	4695	24/09/2012	94
14/06/2013	4540	25/09/2012	93,5
17/06/2013	4540	26/09/2012	93,5
19/06/2013	4420	27/09/2012	93,5
11/07/2013	4355	28/09/2012	93
17/07/2013	4355	01/10/2012	92,5
19/07/2013	4135	02/10/2012	93

24/07/2013	4135	03/10/2012	92,5
25/07/2013	4180	04/10/2012	93
29/07/2013	4120	05/10/2012	92,5
30/07/2013	4010	08/10/2012	92
31/07/2013	4100	09/10/2012	92,5
06/08/2013	4100	10/10/2012	93
14/08/2013	4170	11/10/2012	92,5
15/08/2013	4150	12/10/2012	92
16/08/2013	4135	16/10/2012	93
22/08/2013	4090	17/10/2012	92,5
		18/10/2012	92
		19/10/2012	93
		22/10/2012	92,5
		23/10/2012	92
		24/10/2012	92,5
		25/10/2012	92
		26/10/2012	92
		29/10/2012	91,5
		30/10/2012	91,5
		31/10/2012	91
		01/11/2012	91
		16/11/2012	72
		04/03/2013	21,5
		06/03/2013	21,5
		07/03/2013	21
		08/03/2013	21
		11/03/2013	22
		12/03/2013	21,5
		13/03/2013	21,5
		14/03/2013	21
		18/03/2013	20,1
		19/03/2013	20,1
		20/03/2013	20
		21/03/2013	20
		26/03/2013	20
		30/04/2013	12
		21/05/2013	14,2
		22/05/2013	15
		23/05/2013	15
		24/05/2013	15,1
		28/05/2013	15
		31/05/2013	10
		04/06/2013	9,9
		07/06/2013	9,8
		12/06/2013	10
		18/06/2013	11,2
		19/06/2013	12,5

20/06/2013	13,2
26/06/2013	12
27/06/2013	12
04/07/2013	12
08/07/2013	12
10/07/2013	12
12/07/2013	12
15/07/2013	12
18/07/2013	12,3
22/07/2013	12
24/07/2013	12
01/08/2013	12
02/08/2013	11,9
14/08/2013	11,5

VALOREM CB Equity

Date	PX_LAST
#¿NOMBRE?	296
04/01/2012	300
06/01/2012	267
11/01/2012	275
16/01/2012	273
18/01/2012	265
19/01/2012	275
20/01/2012	280
23/01/2012	270
26/01/2012	286
27/01/2012	285
30/01/2012	271
08/02/2012	280
09/02/2012	286
10/02/2012	300
13/02/2012	367
14/02/2012	410
15/02/2012	409
16/02/2012	400
17/02/2012	405
21/02/2012	404
22/02/2012	384
23/02/2012	397
24/02/2012	402
27/02/2012	385
28/02/2012	390
29/02/2012	397
01/03/2012	397
02/03/2012	397
07/03/2012	391
09/03/2012	375
13/03/2012	356
14/03/2012	375
20/03/2012	360
21/03/2012	362
22/03/2012	365
23/03/2012	346
26/03/2012	340
28/03/2012	330
29/03/2012	358
30/03/2012	340
02/04/2012	340
10/04/2012	328
12/04/2012	316

SIE CB Equity

Date	PX_LAST
#¿NOMBRE?	10820
25/01/2012	10800
26/01/2012	10800
02/02/2012	10980
14/02/2012	10980
15/02/2012	10980
17/02/2012	10540
20/02/2012	10500
21/02/2012	11040
23/02/2012	11500
24/02/2012	11620
27/02/2012	11520
01/03/2012	11540
02/03/2012	11540
06/03/2012	11200
07/03/2012	11200
08/03/2012	11200
12/03/2012	11020
14/03/2012	11000
16/03/2012	10780
20/03/2012	10760
22/03/2012	10560
23/03/2012	10560
27/03/2012	10700
29/03/2012	10600
30/03/2012	10600
02/04/2012	10580
11/04/2012	10540
19/04/2012	10400
24/04/2012	10380
25/04/2012	10000
26/04/2012	10000
27/04/2012	10060
07/05/2012	10000
24/05/2012	9500
04/06/2012	9500
05/06/2012	9500
14/06/2012	9490
28/06/2012	9500
03/07/2012	9700
19/07/2012	9680
22/08/2012	9100
23/08/2012	9100
31/08/2012	9090

ENKA CB Equit

Date
#¿NOMBRE?
04/01/2012
05/01/2012
06/01/2012
10/01/2012
11/01/2012
12/01/2012
13/01/2012
17/01/2012
19/01/2012
20/01/2012
27/01/2012
31/01/2012
01/02/2012
02/02/2012
10/02/2012
13/02/2012
14/02/2012
15/02/2012
16/02/2012
20/02/2012
21/02/2012
22/02/2012
23/02/2012
24/02/2012
27/02/2012
28/02/2012
29/02/2012
01/03/2012
02/03/2012
05/03/2012
06/03/2012
07/03/2012
09/03/2012
12/03/2012
14/03/2012
15/03/2012
16/03/2012
20/03/2012
21/03/2012
22/03/2012
26/03/2012
27/03/2012
03/04/2012

13/04/2012	320	03/09/2012	9000	04/04/2012
17/04/2012	313	04/09/2012	8990	09/04/2012
19/04/2012	315	05/09/2012	9000	16/04/2012
20/04/2012	324	06/09/2012	9580	25/04/2012
24/04/2012	315	10/09/2012	9600	26/04/2012
26/04/2012	320	20/09/2012	9050	27/04/2012
30/04/2012	327	24/09/2012	9050	03/05/2012
02/05/2012	344	25/09/2012	9060	08/05/2012
03/05/2012	352	27/09/2012	9100	09/05/2012
04/05/2012	374	03/10/2012	9100	10/05/2012
07/05/2012	365	04/10/2012	9100	14/05/2012
08/05/2012	374	05/10/2012	9100	16/05/2012
09/05/2012	374	09/10/2012	9100	17/05/2012
10/05/2012	373	16/10/2012	9300	18/05/2012
11/05/2012	369	19/10/2012	9040	24/05/2012
14/05/2012	351	31/10/2012	9320	06/06/2012
16/05/2012	340	01/11/2012	8500	07/06/2012
24/05/2012	338	06/11/2012	8520	08/06/2012
25/05/2012	330	19/11/2012	8600	12/06/2012
28/05/2012	336	27/11/2012	8930	13/06/2012
29/05/2012	335	28/11/2012	9340	19/06/2012
01/06/2012	317	29/11/2012	9100	22/06/2012
05/06/2012	317	03/12/2012	9000	27/06/2012
06/06/2012	330	04/12/2012	9000	28/06/2012
08/06/2012	323	14/12/2012	9350	19/07/2012
12/06/2012	320	15/01/2013	8620	23/07/2012
13/06/2012	310	18/01/2013	8600	25/07/2012
20/06/2012	310	24/01/2013	8630	27/07/2012
27/06/2012	390	25/01/2013	8610	30/07/2012
28/06/2012	396	05/02/2013	8240	03/08/2012
29/06/2012	388	06/02/2013	8250	09/08/2012
03/07/2012	382	07/02/2013	8500	13/08/2012
05/07/2012	375	13/02/2013	8510	14/08/2012
10/07/2012	355	14/02/2013	8510	15/08/2012
13/07/2012	356	15/02/2013	8510	16/08/2012
16/07/2012	320	25/02/2013	8400	17/08/2012
18/07/2012	315	27/02/2013	8500	21/08/2012
01/08/2012	330	28/02/2013	9000	22/08/2012
13/08/2012	350	04/03/2013	9000	27/08/2012
15/08/2012	350	15/03/2013	9000	28/08/2012
16/08/2012	337	19/03/2013	9000	29/08/2012
31/08/2012	337	21/03/2013	9000	30/08/2012
07/09/2012	337	22/03/2013	9000	31/08/2012
11/09/2012	337	26/03/2013	9000	03/09/2012
12/09/2012	323	04/04/2013	8000	04/09/2012
13/09/2012	323	10/04/2013	9000	05/09/2012
14/09/2012	330	17/04/2013	8680	06/09/2012

19/09/2012	319	19/04/2013	8500	07/09/2012
20/09/2012	319	23/04/2013	8500	10/09/2012
21/09/2012	323	24/04/2013	8700	11/09/2012
24/09/2012	337	26/04/2013	8720	12/09/2012
25/09/2012	336	29/04/2013	8760	13/09/2012
26/09/2012	337	30/04/2013	8780	14/09/2012
28/09/2012	337	06/05/2013	8800	18/09/2012
01/10/2012	335	08/05/2013	9000	19/09/2012
02/10/2012	335	09/05/2013	9000	21/09/2012
08/10/2012	318	10/05/2013	9000	24/09/2012
09/10/2012	318	14/05/2013	9000	26/09/2012
10/10/2012	318	15/05/2013	9000	27/09/2012
11/10/2012	318	16/05/2013	9000	03/10/2012
16/10/2012	335	17/05/2013	9000	04/10/2012
18/10/2012	325	27/05/2013	8980	05/10/2012
19/10/2012	325	12/06/2013	8400	08/10/2012
23/10/2012	335	20/06/2013	8460	09/10/2012
25/10/2012	346	24/06/2013	8230	10/10/2012
26/10/2012	355	25/06/2013	8120	11/10/2012
29/10/2012	355	26/06/2013	8010	12/10/2012
30/10/2012	355	28/06/2013	8450	16/10/2012
31/10/2012	350	03/07/2013	8840	22/10/2012
01/11/2012	340	04/07/2013	8840	02/11/2012
02/11/2012	330	05/07/2013	8940	13/11/2012
06/11/2012	330	12/07/2013	8300	19/11/2012
07/11/2012	330	15/07/2013	8970	21/11/2012
14/11/2012	328	16/07/2013	9000	26/11/2012
15/11/2012	330	18/07/2013	9000	28/11/2012
20/11/2012	330	24/07/2013	9000	29/11/2012
21/11/2012	335	02/08/2013	8650	30/11/2012
23/11/2012	330	12/08/2013	9000	03/12/2012
28/11/2012	325	14/08/2013	9000	04/12/2012
29/11/2012	339	16/08/2013	9000	06/12/2012
03/12/2012	348			07/12/2012
04/12/2012	340			10/12/2012
05/12/2012	340			17/12/2012
06/12/2012	335			20/12/2012
07/12/2012	335			21/12/2012
11/12/2012	338			26/12/2012
14/12/2012	338			28/12/2012
18/12/2012	340			09/01/2013
19/12/2012	325			11/01/2013
20/12/2012	330			17/01/2013
26/12/2012	327			23/01/2013
27/12/2012	335			28/01/2013
02/01/2013	340			30/01/2013
09/01/2013	334			31/01/2013

10/01/2013	340	05/02/2013
15/01/2013	320	06/02/2013
17/01/2013	320	08/02/2013
22/01/2013	305	12/02/2013
28/01/2013	320	13/02/2013
29/01/2013	324	14/02/2013
04/02/2013	333	20/02/2013
05/02/2013	329	26/02/2013
06/02/2013	329	27/02/2013
12/02/2013	333	28/02/2013
13/02/2013	333	01/03/2013
14/02/2013	333	04/03/2013
15/02/2013	340	05/03/2013
18/02/2013	345	12/03/2013
20/02/2013	340	13/03/2013
22/02/2013	340	18/03/2013
26/02/2013	335	19/03/2013
01/03/2013	350	20/03/2013
04/03/2013	350	21/03/2013
05/03/2013	350	27/03/2013
06/03/2013	345	02/04/2013
07/03/2013	343	03/04/2013
08/03/2013	343	04/04/2013
11/03/2013	343	08/04/2013
14/03/2013	340	10/04/2013
18/03/2013	340	11/04/2013
19/03/2013	340	15/04/2013
20/03/2013	331	16/04/2013
03/04/2013	325	18/04/2013
08/04/2013	326	19/04/2013
09/04/2013	326	23/04/2013
12/04/2013	325	26/04/2013
17/04/2013	340	29/04/2013
18/04/2013	340	30/04/2013
19/04/2013	330	14/05/2013
22/04/2013	332	17/05/2013
24/04/2013	325	17/06/2013
25/04/2013	328	27/06/2013
26/04/2013	325	02/07/2013
30/04/2013	315	03/07/2013
02/05/2013	315	16/07/2013
17/05/2013	300	17/07/2013
20/05/2013	304	18/07/2013
21/05/2013	305	23/07/2013
22/05/2013	300	25/07/2013
23/05/2013	301	01/08/2013
24/05/2013	300	02/08/2013

28/05/2013	302	09/08/2013
04/06/2013	300	13/08/2013
21/06/2013	280	14/08/2013
28/06/2013	290	21/08/2013
16/07/2013	296	
17/07/2013	290	
19/07/2013	295	
25/07/2013	290	
30/07/2013	286	
05/08/2013	300	
15/08/2013	291	
20/08/2013	292	

ty	PAZRIO CB Equity	
PX_LAST	Date	PX_LAST
8,03	#¿NOMBRE?	28
8,36	26/01/2012	26
8,7	27/01/2012	26,1
8,65	06/02/2012	25
8,64	24/02/2012	24,9
8,75	27/02/2012	25
8,99	29/02/2012	24,9
9	01/03/2012	24,9
8,7	02/03/2012	24,7
8,58	05/03/2012	24,5
8,9	06/03/2012	24,5
8,87	07/03/2012	24,5
8,55	12/03/2012	24,5
8,87	14/03/2012	24,5
8,79	21/03/2012	25,6
8,6	22/03/2012	32,8
8,28	23/03/2012	35
8,21	26/03/2012	33,9
8,2	27/03/2012	33,6
8,2	29/03/2012	29,5
8,5	11/04/2012	29,7
9,33	13/04/2012	29,5
9,01	20/04/2012	29
9,01	23/04/2012	29
9,11	26/04/2012	32,1
9	15/05/2012	27
8,98	18/05/2012	27,2
8,95	24/05/2012	28
8,9	05/06/2012	28
8,98	13/06/2012	26,5
9	19/06/2012	26
9,25	28/09/2012	20
8,81	17/07/2013	5,56
8,9	14/08/2013	6,5
8,8		
9,15		
9,4		
9,3		
9,3		
9,78		
9,45		
9,5		
9,51		
9,14		

9,02
9,2
9,1
9
9
8,8
8,77
9,18
8,7
8,7
8,32
8,76
8,77
8,46
8,7
8,23
8,12
8,12
8,12
8
8
7,6
7,68
7,99
7,53
7,17
6,95
6,34
6,5
6,3
6,04
6
6,08
6,4
6,5
6,6
6,7
6,59
6,94
6,99
6,9
7
7,19
7,2
7,2
7
7,44

7,4
7,4
7,5
7,9
8,9
8,9
8,56
8,84
9
9
8,8
8,87
8,7
8,23
8,98
8,98
9
9,29
9,07
8,7
8,99
9
8,5
7,98
7,09
6,9
6,75
6,75
6,75
6,75
6,75
6,5
6,5
6,15
6,25
6,41
6,76
6,86
7,23
7,23
7,1
7,11
7
7,05
7,42
7,42
7,42

7,21
7,6
7,65
7,65
8
8,15
8,39
8,15
8
8
8
8
8
8
8
7,57
7,52
7,53
7,53
7,55
7,7
7,5
7,55
7,5
7,5
7,6
7,49
7,47
7,14
7,2
7,59
7,6
7,6
7,86
7,43
7,4
6,98
6,85
6,47
6,47
6,75
6,38
6,5
6,36
6,34
6,03
6,2

6,03
6,3
6,35
6,11

IGBVL Index

Date	PX_LAST
#¿NOMBRE?	19579,41
03/01/2012	19886,89
04/01/2012	19940,09
05/01/2012	19943,99
06/01/2012	19800,88
09/01/2012	19947,48
10/01/2012	20269,16
11/01/2012	20280,64
12/01/2012	20539,69
13/01/2012	20472
16/01/2012	20592,42
17/01/2012	20712,92
18/01/2012	20868,23
19/01/2012	21006,51
20/01/2012	20887,84
23/01/2012	21206,06
24/01/2012	21277,53
25/01/2012	21410,67
26/01/2012	21645,82
27/01/2012	21843,63
30/01/2012	21852,1
31/01/2012	21948,07
01/02/2012	22371,22
02/02/2012	22686,68
03/02/2012	22918,62
06/02/2012	22906,38
07/02/2012	22803,81
08/02/2012	22730,7
09/02/2012	22697,16
10/02/2012	22496,64
13/02/2012	22429,9
14/02/2012	22269,27
15/02/2012	22276,71
16/02/2012	22360,79
17/02/2012	22456,8
20/02/2012	22604,62
21/02/2012	22873,38
22/02/2012	22870,86
23/02/2012	22835,83
24/02/2012	22825,87
27/02/2012	22729,93
28/02/2012	22900,81
29/02/2012	22728,75
01/03/2012	22982,85

RIO PE Equity

Date	PX_LAST
#¿NOMBRE?	3,17
03/01/2012	3,18
04/01/2012	3,41
05/01/2012	3,45
06/01/2012	3,53
09/01/2012	3,65
10/01/2012	3,6
11/01/2012	3,6
12/01/2012	3,73
13/01/2012	3,66
16/01/2012	3,68
17/01/2012	3,65
18/01/2012	3,7
19/01/2012	3,67
20/01/2012	3,66
23/01/2012	3,68
24/01/2012	3,65
25/01/2012	3,79
26/01/2012	3,85
27/01/2012	3,9
30/01/2012	3,95
31/01/2012	3,97
01/02/2012	3,95
02/02/2012	4
03/02/2012	3,96
06/02/2012	4
07/02/2012	3,98
08/02/2012	3,95
09/02/2012	3,91
10/02/2012	3,96
13/02/2012	4,03
14/02/2012	4,02
15/02/2012	4,08
16/02/2012	4,12
17/02/2012	4,16
20/02/2012	4,21
21/02/2012	4,3
22/02/2012	4,33
23/02/2012	4,47
24/02/2012	4,5
27/02/2012	4,68
28/02/2012	4,65
29/02/2012	4,55
01/03/2012	4,46

02/03/2012	23163,87	02/03/2012	4,69
05/03/2012	22967,3	05/03/2012	4,54
06/03/2012	22664,72	06/03/2012	4,58
07/03/2012	22839,18	07/03/2012	4,62
08/03/2012	23033,26	08/03/2012	4,63
09/03/2012	23232,5	09/03/2012	4,6
12/03/2012	22997,66	12/03/2012	4,55
13/03/2012	23145,52	13/03/2012	4,6
14/03/2012	23015,47	14/03/2012	4,41
15/03/2012	22974,79	15/03/2012	4,44
16/03/2012	22962,52	16/03/2012	4,38
19/03/2012	23079,77	19/03/2012	4,4
20/03/2012	22935,7	20/03/2012	4,3
21/03/2012	23056,42	21/03/2012	4,33
22/03/2012	22772,6	22/03/2012	4,15
23/03/2012	22953,79	23/03/2012	4,25
26/03/2012	23334,57	26/03/2012	4,55
27/03/2012	23650,62	27/03/2012	4,65
28/03/2012	23537,51	28/03/2012	4,47
29/03/2012	23335,12	29/03/2012	4,4
30/03/2012	23612,02	30/03/2012	4,34
02/04/2012	24051,62	02/04/2012	4,48
03/04/2012	24035,61	03/04/2012	4,41
04/04/2012	23622,59	04/04/2012	4,36
09/04/2012	23405,64	09/04/2012	4,32
10/04/2012	23284,84	10/04/2012	4,34
11/04/2012	23270,01	11/04/2012	4,35
12/04/2012	23471,36	12/04/2012	4,5
13/04/2012	23335,66	13/04/2012	4,46
16/04/2012	23268,5	16/04/2012	4,35
17/04/2012	23361,21	17/04/2012	4,5
18/04/2012	23274,98	18/04/2012	4,39
19/04/2012	23149,97	19/04/2012	4,2
20/04/2012	23264,9	20/04/2012	4,21
23/04/2012	22938,24	23/04/2012	4,04
24/04/2012	22945,72	24/04/2012	4,01
25/04/2012	22845,02	25/04/2012	4,05
26/04/2012	22799,41	26/04/2012	4,19
27/04/2012	22908,98	27/04/2012	4,31
30/04/2012	22677,93	30/04/2012	4,28
02/05/2012	22379,99	02/05/2012	4,2
03/05/2012	22055,99	03/05/2012	4,1
04/05/2012	22138,03	04/05/2012	4
07/05/2012	21967,93	07/05/2012	4,04
08/05/2012	21393,59	08/05/2012	4,07
09/05/2012	21550,8	09/05/2012	4,03
10/05/2012	21763,94	10/05/2012	4

11/05/2012	21662,45	11/05/2012	4,05
14/05/2012	21255,2	14/05/2012	3,95
15/05/2012	20871,12	15/05/2012	3,77
16/05/2012	20856,99	16/05/2012	3,71
17/05/2012	20643,88	17/05/2012	3,78
18/05/2012	20501,81	18/05/2012	3,78
21/05/2012	20680,89	21/05/2012	3,82
22/05/2012	20726,59	22/05/2012	3,87
23/05/2012	20536,83	23/05/2012	3,92
24/05/2012	20637,22	24/05/2012	3,92
25/05/2012	20744,49	25/05/2012	4,04
28/05/2012	20849,26	28/05/2012	4,07
29/05/2012	21026,33	29/05/2012	4,03
30/05/2012	20875,09	30/05/2012	3,99
31/05/2012	20997,56	31/05/2012	4,09
01/06/2012	20700,68	01/06/2012	4,3
04/06/2012	20575,03	04/06/2012	4,4
05/06/2012	20655,57	05/06/2012	4,45
06/06/2012	21018,91	06/06/2012	4,47
07/06/2012	21020,17	07/06/2012	4,35
08/06/2012	20957,55	08/06/2012	4,36
11/06/2012	20905,8	11/06/2012	4,13
12/06/2012	20887,63	12/06/2012	4,17
13/06/2012	20812,6	13/06/2012	4,25
14/06/2012	20702,9	14/06/2012	4,21
15/06/2012	20634,18	15/06/2012	4,33
18/06/2012	20714,6	18/06/2012	4,26
19/06/2012	20776,54	19/06/2012	4,25
20/06/2012	20712,41	20/06/2012	4,2
21/06/2012	20434,58	21/06/2012	4,13
22/06/2012	20509,26	22/06/2012	4,06
25/06/2012	20426,87	25/06/2012	3,94
26/06/2012	20372,07	26/06/2012	3,92
27/06/2012	20334,85	27/06/2012	3,9
28/06/2012	20207,16	28/06/2012	3,9
02/07/2012	20645,1	02/07/2012	4,02
03/07/2012	20776,82	03/07/2012	4,19
04/07/2012	20718,49	04/07/2012	4,2
05/07/2012	20661,89	05/07/2012	4,15
06/07/2012	20602,68	06/07/2012	4,26
09/07/2012	20434,36	09/07/2012	4,2
10/07/2012	20224,52	10/07/2012	4,19
11/07/2012	20089,31	11/07/2012	4,15
12/07/2012	19954,85	12/07/2012	4,07
13/07/2012	20107,13	13/07/2012	4,11
16/07/2012	20067,35	16/07/2012	4,19
17/07/2012	20033,85	17/07/2012	4,26

18/07/2012	20088,64	18/07/2012	4,23
19/07/2012	20115,5	19/07/2012	4,32
20/07/2012	20023,06	20/07/2012	4,36
23/07/2012	19754,37	23/07/2012	4,24
24/07/2012	19536,55	24/07/2012	4,15
25/07/2012	19544,29	25/07/2012	4,27
26/07/2012	19674,23	26/07/2012	4,34
27/07/2012	19822,53	27/07/2012	4,35
30/07/2012	19692,52	30/07/2012	4,35
31/07/2012	19627,5	31/07/2012	4,37
01/08/2012	19452,8	01/08/2012	4,34
02/08/2012	19282,92	02/08/2012	4,35
03/08/2012	19730,47	03/08/2012	4,4
06/08/2012	19738,5	06/08/2012	4,35
07/08/2012	19754,17	07/08/2012	4,49
08/08/2012	19769,55	08/08/2012	4,45
09/08/2012	19748,2	09/08/2012	4,38
10/08/2012	19806,65	10/08/2012	4,45
13/08/2012	19736,77	13/08/2012	4,37
14/08/2012	19833,06	14/08/2012	4,42
15/08/2012	19844,55	15/08/2012	4,47
16/08/2012	20022,02	16/08/2012	4,5
17/08/2012	20105,31	17/08/2012	4,55
20/08/2012	20107,08	20/08/2012	4,56
21/08/2012	20304,73	21/08/2012	4,7
22/08/2012	20295,43	22/08/2012	4,75
23/08/2012	20177,65	23/08/2012	4,76
24/08/2012	20215,36	24/08/2012	4,79
27/08/2012	20265,77	27/08/2012	4,82
28/08/2012	20230,82	28/08/2012	4,92
29/08/2012	20197,62	29/08/2012	4,94
31/08/2012	20311,66	31/08/2012	5,05
03/09/2012	20270,41	03/09/2012	4,99
04/09/2012	19985,31	04/09/2012	4,96
05/09/2012	19977,86	05/09/2012	4,88
06/09/2012	20161,75	06/09/2012	5,05
07/09/2012	20494,04	07/09/2012	5,2
10/09/2012	20536,23	10/09/2012	5,16
11/09/2012	20717,42	11/09/2012	5,28
12/09/2012	20997,78	12/09/2012	5,33
13/09/2012	21435,23	13/09/2012	5,41
14/09/2012	21951,8	14/09/2012	5,4
17/09/2012	21762,3	17/09/2012	5,4
18/09/2012	21610,01	18/09/2012	5,38
19/09/2012	21723,63	19/09/2012	5,5
20/09/2012	21694,87	20/09/2012	5,39
21/09/2012	21884,55	21/09/2012	5,3

24/09/2012	21784,77	24/09/2012	5,2
25/09/2012	21747,83	25/09/2012	5,22
26/09/2012	21583,91	26/09/2012	5,05
27/09/2012	21736,07	27/09/2012	5,23
28/09/2012	21674,79	28/09/2012	5,3
03/10/2012	21432,79	03/10/2012	5,34
04/10/2012	21680,57	04/10/2012	5,6
05/10/2012	21766,63	05/10/2012	5,82
09/10/2012	21508,1	09/10/2012	5,82
10/10/2012	21399,3	10/10/2012	5,75
11/10/2012	21525,1	11/10/2012	5,79
12/10/2012	21410,29	12/10/2012	5,67
15/10/2012	21349,18	15/10/2012	5,5
16/10/2012	21472,51	16/10/2012	5,57
17/10/2012	21529,58	17/10/2012	5,62
18/10/2012	21476,86	18/10/2012	5,6
19/10/2012	21443,3	19/10/2012	5,73
22/10/2012	21402,98	22/10/2012	5,76
23/10/2012	21166,87	23/10/2012	5,76
24/10/2012	21056,94	24/10/2012	5,65
25/10/2012	21011,04	25/10/2012	5,6
26/10/2012	20968,79	26/10/2012	5,6
29/10/2012	20918,6	29/10/2012	5,54
30/10/2012	20952,4	30/10/2012	5,53
31/10/2012	20789,41	31/10/2012	5,65
02/11/2012	20865,63	02/11/2012	5,71
05/11/2012	20978,92	05/11/2012	5,7
06/11/2012	20935,86	06/11/2012	5,67
07/11/2012	20886,62	07/11/2012	5,64
08/11/2012	21115,06	08/11/2012	5,8
09/11/2012	21046,16	09/11/2012	5,7
12/11/2012	21060,33	12/11/2012	5,7
13/11/2012	21067,94	13/11/2012	5,77
14/11/2012	20523,54	14/11/2012	5,33
15/11/2012	20093,83	15/11/2012	5,25
16/11/2012	20044	16/11/2012	5,2
19/11/2012	20307,63	19/11/2012	5,3
20/11/2012	20191,7	20/11/2012	5,25
21/11/2012	20102,05	21/11/2012	5,06
22/11/2012	20039,84	22/11/2012	5,09
23/11/2012	20227,74	23/11/2012	5,24
26/11/2012	20211,52	26/11/2012	5,19
27/11/2012	20096,61	27/11/2012	5,03
28/11/2012	20073,39	28/11/2012	5,06
29/11/2012	20165,15	29/11/2012	5,1
30/11/2012	20044,62	30/11/2012	5
03/12/2012	20291,44	03/12/2012	5,15

04/12/2012	20260,81	04/12/2012	5,15
05/12/2012	20199,39	05/12/2012	5,07
06/12/2012	20192,09	06/12/2012	5,06
07/12/2012	19938,26	07/12/2012	5,05
10/12/2012	19908,02	10/12/2012	5,12
11/12/2012	20147,83	11/12/2012	5,17
12/12/2012	20272,09	12/12/2012	5,24
13/12/2012	20158,65	13/12/2012	5,22
14/12/2012	20147,08	14/12/2012	5,2
17/12/2012	20163,94	17/12/2012	5,15
18/12/2012	20292,21	18/12/2012	5,06
19/12/2012	20466,87	19/12/2012	5,06
20/12/2012	20350,45	20/12/2012	4,99
21/12/2012	20338,87	21/12/2012	5,04
24/12/2012	20307,31	24/12/2012	4,95
26/12/2012	20354,4	26/12/2012	5,02
27/12/2012	20377,63	27/12/2012	4,99
28/12/2012	20548,18	28/12/2012	4,99
31/12/2012	20629,35	31/12/2012	5,04
02/01/2013	21016,02	02/01/2013	5,3
03/01/2013	21120,35	03/01/2013	5,16
04/01/2013	21221,45	04/01/2013	5,3
07/01/2013	21336,93	07/01/2013	5,29
08/01/2013	21544,54	08/01/2013	5,28
09/01/2013	21588,08	09/01/2013	5,28
10/01/2013	21902,23	10/01/2013	5,28
11/01/2013	21905,52	11/01/2013	5,25
14/01/2013	21870,35	14/01/2013	5,28
15/01/2013	21735,27	15/01/2013	5,31
16/01/2013	21836,92	16/01/2013	5,64
17/01/2013	21761,43	17/01/2013	5,6
18/01/2013	21666,72	18/01/2013	5,53
21/01/2013	21747,62	21/01/2013	5,5
22/01/2013	21625,27	22/01/2013	5,55
23/01/2013	21651,73	23/01/2013	5,57
24/01/2013	21500,47	24/01/2013	5,43
25/01/2013	21282,8	25/01/2013	5,3
28/01/2013	20926,11	28/01/2013	5,25
29/01/2013	20940,92	29/01/2013	5,32
30/01/2013	21305,86	30/01/2013	5,39
31/01/2013	21435,29	31/01/2013	5,35
01/02/2013	21800,27	01/02/2013	5,35
04/02/2013	21641,7	04/02/2013	5,36
05/02/2013	21730,15	05/02/2013	5,25
06/02/2013	21754,08	06/02/2013	5,33
07/02/2013	21707,35	07/02/2013	5,27
08/02/2013	21778,57	08/02/2013	5,24

11/02/2013	21613,02	11/02/2013	5,09
12/02/2013	21627,8	12/02/2013	5,08
13/02/2013	21612,37	13/02/2013	5,04
14/02/2013	21395,39	14/02/2013	5,09
15/02/2013	21108,1	15/02/2013	4,96
18/02/2013	21106,48	18/02/2013	5
19/02/2013	21026,39	19/02/2013	4,82
20/02/2013	20818,86	20/02/2013	4,63
21/02/2013	20663,4	21/02/2013	4,68
22/02/2013	20633,63	22/02/2013	4,6
25/02/2013	20562,5	25/02/2013	4,5
26/02/2013	20678,88	26/02/2013	4,62
27/02/2013	20640,62	27/02/2013	4,69
28/02/2013	20611,68	28/02/2013	4,69
01/03/2013	20646,48	01/03/2013	4,61
04/03/2013	20385,47	04/03/2013	4,38
05/03/2013	20446,4	05/03/2013	4,3
06/03/2013	20560,62	06/03/2013	4,61
07/03/2013	20364,56	07/03/2013	4,5
08/03/2013	20384,79	08/03/2013	4,48
11/03/2013	20360,8	11/03/2013	4,43
12/03/2013	20218,3	12/03/2013	4,51
13/03/2013	19796,57	13/03/2013	4,35
14/03/2013	19796,84	14/03/2013	4,24
15/03/2013	20196,13	15/03/2013	4,47
18/03/2013	20155,47	18/03/2013	4,6
19/03/2013	19815,95	19/03/2013	4,55
20/03/2013	19852,6	20/03/2013	4,48
21/03/2013	19966,45	21/03/2013	4,57
22/03/2013	19992,52	22/03/2013	4,6
25/03/2013	19744,55	25/03/2013	4,4
26/03/2013	19762,85	26/03/2013	4,47
27/03/2013	19858,95	27/03/2013	4,65
01/04/2013	19917,41	01/04/2013	4,48
02/04/2013	19702,15	02/04/2013	4,32
03/04/2013	19549,08	03/04/2013	4,15
04/04/2013	19608,48	04/04/2013	4,38
05/04/2013	19509,57	05/04/2013	4,4
08/04/2013	19381,26	08/04/2013	4,35
09/04/2013	19494,2	09/04/2013	4,54
10/04/2013	19389,54	10/04/2013	4,43
11/04/2013	19462,2	11/04/2013	4,58
12/04/2013	19226,88	12/04/2013	4,29
15/04/2013	18435,84	15/04/2013	3,75
16/04/2013	18487,57	16/04/2013	3,6
17/04/2013	17915,72	17/04/2013	3,3
18/04/2013	17858,14	18/04/2013	3,33

19/04/2013	17904,84	19/04/2013	3,5
22/04/2013	17900,16	22/04/2013	3,58
23/04/2013	17781,56	23/04/2013	3,58
24/04/2013	17662,16	24/04/2013	3,75
25/04/2013	18153,91	25/04/2013	3,83
26/04/2013	17789,27	26/04/2013	3,73
29/04/2013	17822,09	29/04/2013	3,68
30/04/2013	17352,92	30/04/2013	3,6
02/05/2013	17447,61	02/05/2013	3,7
03/05/2013	17652,27	03/05/2013	3,69
06/05/2013	17706,34	06/05/2013	3,72
07/05/2013	17408,11	07/05/2013	3,53
08/05/2013	17575,32	08/05/2013	3,67
09/05/2013	17812,75	09/05/2013	3,59
10/05/2013	17801,38	10/05/2013	3,5
13/05/2013	17996,48	13/05/2013	3,5
14/05/2013	17565,34	14/05/2013	3,49
15/05/2013	17129,65	15/05/2013	3,2
16/05/2013	16416,57	16/05/2013	3,03
17/05/2013	16543,37	17/05/2013	2,82
20/05/2013	16679,29	20/05/2013	3,02
21/05/2013	16745,83	21/05/2013	2,96
22/05/2013	16736,28	22/05/2013	2,98
23/05/2013	16610,8	23/05/2013	2,88
24/05/2013	16454,05	24/05/2013	2,84
27/05/2013	16418,54	27/05/2013	2,9
28/05/2013	16259,62	28/05/2013	2,8
29/05/2013	16110,1	29/05/2013	2,83
30/05/2013	16097,54	30/05/2013	3
31/05/2013	16049,65	31/05/2013	3
03/06/2013	15970,84	03/06/2013	2,93
04/06/2013	16063,22	04/06/2013	2,85
05/06/2013	15959,73	05/06/2013	2,79
06/06/2013	15914,96	06/06/2013	2,7
07/06/2013	16114,33	07/06/2013	2,53
10/06/2013	16145,86	10/06/2013	2,45
11/06/2013	15713,69	11/06/2013	2,39
12/06/2013	15761,38	12/06/2013	2,36
13/06/2013	16347,38	13/06/2013	2,49
14/06/2013	16437,48	14/06/2013	2,48
17/06/2013	16645,7	17/06/2013	2,47
18/06/2013	16714,68	18/06/2013	2,45
19/06/2013	16561,75	19/06/2013	2,33
20/06/2013	15746,1	20/06/2013	1,94
21/06/2013	15630,08	21/06/2013	1,92
24/06/2013	15250,53	24/06/2013	1,77
25/06/2013	15328,74	25/06/2013	1,83

26/06/2013	15134,25	26/06/2013	1,7
27/06/2013	15166,67	27/06/2013	1,73
28/06/2013	15549,55	28/06/2013	1,87
01/07/2013	15621,95	01/07/2013	1,91
02/07/2013	15492,35	02/07/2013	1,86
03/07/2013	15450,24	03/07/2013	1,8
04/07/2013	15415,37	04/07/2013	1,87
05/07/2013	15181,7	05/07/2013	1,76
08/07/2013	15152,49	08/07/2013	1,77
09/07/2013	14899,53	09/07/2013	1,76
10/07/2013	14643,03	10/07/2013	1,8
11/07/2013	14955,11	11/07/2013	1,98
12/07/2013	15013,6	12/07/2013	2,02
15/07/2013	15023	15/07/2013	2,01
16/07/2013	15136,15	16/07/2013	2,13
17/07/2013	15326,01	17/07/2013	2,18
18/07/2013	15318,54	18/07/2013	2,17
19/07/2013	15417,65	19/07/2013	2,21
22/07/2013	15524,31	22/07/2013	2,26
23/07/2013	15622,8	23/07/2013	2,34
24/07/2013	15412,89	24/07/2013	2,19
25/07/2013	15335,67	25/07/2013	2,27
26/07/2013	15310,92	26/07/2013	2,2
30/07/2013	15122,77	30/07/2013	2,13
31/07/2013	15118,46	31/07/2013	2,16
01/08/2013	15308,76	01/08/2013	2,14
02/08/2013	15298,04	02/08/2013	2,15
05/08/2013	15267,87	06/08/2013	2,1
06/08/2013	15045,4	07/08/2013	2,09
07/08/2013	15082,58	08/08/2013	2,21
08/08/2013	15226,93	09/08/2013	2,4
09/08/2013	15638,41	12/08/2013	2,6
41498	16255,61	41499	2,6
41499	16362,32	41500	2,73
41500	16500,91	41501	2,8
41501	16509,26	41502	2,8
41502	16525,49	41505	2,8
41505	16550,76	41506	2,8
41506	16681	41507	2,71
41507	16615,31	41508	2,68
41508	16596,22		
41509	16599,95		

CVERDEC1 PE Equity

Date	PX_LAST
#¿NOMBRE?	36
03/01/2012	36,5
04/01/2012	36,55
05/01/2012	36,9
06/01/2012	36,6
09/01/2012	36,52
10/01/2012	37,3
11/01/2012	37,3
12/01/2012	38,3
13/01/2012	38
16/01/2012	38
17/01/2012	38
18/01/2012	38,25
19/01/2012	38,68
20/01/2012	38,7
23/01/2012	38,8
24/01/2012	38,5
25/01/2012	38,5
26/01/2012	38,4
27/01/2012	38,9
30/01/2012	38,7
31/01/2012	38,4
01/02/2012	38,7
02/02/2012	38,85
03/02/2012	38,85
06/02/2012	38,8
07/02/2012	38,7
08/02/2012	38
09/02/2012	38,78
10/02/2012	38,3
13/02/2012	38,28
14/02/2012	38,28
15/02/2012	39
16/02/2012	39,5
17/02/2012	39,3
20/02/2012	39,6
21/02/2012	41
22/02/2012	41,03
23/02/2012	41,31
24/02/2012	41,3
27/02/2012	40,87
28/02/2012	41,3
29/02/2012	41,1
01/03/2012	41,3

BVN PE Equity

Date	PX_LAST
#¿NOMBRE?	39
05/01/2012	39
06/01/2012	38,7
09/01/2012	39,45
10/01/2012	40
11/01/2012	40,65
12/01/2012	40,62
13/01/2012	39,85
16/01/2012	39,5
17/01/2012	39,5
18/01/2012	39,5
19/01/2012	38,3
20/01/2012	38,15
23/01/2012	39
24/01/2012	38,37
25/01/2012	41,11
26/01/2012	42
27/01/2012	43,01
30/01/2012	42,7
31/01/2012	42,8
01/02/2012	42,9
02/02/2012	42,75
03/02/2012	42,15
06/02/2012	42,06
07/02/2012	42,3
08/02/2012	41,65
09/02/2012	41,65
10/02/2012	41
13/02/2012	41,12
14/02/2012	39,7
15/02/2012	39,6
16/02/2012	40,5
17/02/2012	41,3
20/02/2012	41,3
21/02/2012	41,74
22/02/2012	41,8
23/02/2012	42
24/02/2012	42
27/02/2012	41,88
28/02/2012	42
29/02/2012	40,2
01/03/2012	40,7
02/03/2012	40
05/03/2012	40,5

VOLCABC1 PE

Date
#¿NOMBRE?
03/01/2012
04/01/2012
05/01/2012
06/01/2012
09/01/2012
10/01/2012
11/01/2012
12/01/2012
13/01/2012
16/01/2012
17/01/2012
18/01/2012
19/01/2012
20/01/2012
23/01/2012
24/01/2012
25/01/2012
26/01/2012
27/01/2012
30/01/2012
31/01/2012
01/02/2012
02/02/2012
03/02/2012
06/02/2012
07/02/2012
08/02/2012
09/02/2012
10/02/2012
13/02/2012
14/02/2012
15/02/2012
16/02/2012
17/02/2012
20/02/2012
21/02/2012
22/02/2012
23/02/2012
24/02/2012
27/02/2012
28/02/2012
29/02/2012
01/03/2012

02/03/2012	41,25	06/03/2012	39,2	02/03/2012
05/03/2012	40,6	07/03/2012	39,5	05/03/2012
06/03/2012	39,8	08/03/2012	40	06/03/2012
07/03/2012	41	09/03/2012	40,15	07/03/2012
08/03/2012	40,51	12/03/2012	39,14	08/03/2012
09/03/2012	40,51	13/03/2012	39,5	09/03/2012
12/03/2012	40	14/03/2012	39,15	12/03/2012
13/03/2012	40	15/03/2012	38,8	13/03/2012
15/03/2012	39,7	16/03/2012	39	14/03/2012
16/03/2012	39,7	19/03/2012	38,8	15/03/2012
19/03/2012	39,6	20/03/2012	38,9	16/03/2012
20/03/2012	39,5	21/03/2012	40,11	19/03/2012
21/03/2012	40,5	22/03/2012	38,8	20/03/2012
22/03/2012	40,1	23/03/2012	39,4	21/03/2012
23/03/2012	40,5	26/03/2012	40,5	22/03/2012
26/03/2012	41,52	27/03/2012	40,2	23/03/2012
27/03/2012	42,5	28/03/2012	39,65	26/03/2012
28/03/2012	41,9	29/03/2012	39,6	27/03/2012
29/03/2012	42	30/03/2012	40,15	28/03/2012
30/03/2012	42,1	02/04/2012	41	29/03/2012
02/04/2012	42	03/04/2012	40,5	30/03/2012
03/04/2012	42,1	04/04/2012	39,5	02/04/2012
04/04/2012	41,85	09/04/2012	39,99	03/04/2012
09/04/2012	41	10/04/2012	41,9	04/04/2012
10/04/2012	41	11/04/2012	41	09/04/2012
11/04/2012	41,13	12/04/2012	42	10/04/2012
12/04/2012	41,36	13/04/2012	41,6	11/04/2012
13/04/2012	41,2	16/04/2012	41,59	12/04/2012
16/04/2012	41,55	17/04/2012	41,59	13/04/2012
17/04/2012	41,5	18/04/2012	41,85	16/04/2012
18/04/2012	41,5	19/04/2012	42	17/04/2012
19/04/2012	41,6	20/04/2012	42	18/04/2012
20/04/2012	42	23/04/2012	41,1	19/04/2012
23/04/2012	41,4	24/04/2012	40,4	20/04/2012
24/04/2012	41,3	25/04/2012	40,88	23/04/2012
25/04/2012	41	26/04/2012	41,5	24/04/2012
26/04/2012	41,2	27/04/2012	42,25	25/04/2012
27/04/2012	41	30/04/2012	41,65	26/04/2012
30/04/2012	40,3	02/05/2012	41,25	27/04/2012
02/05/2012	39,99	03/05/2012	39,6	30/04/2012
03/05/2012	39,9	04/05/2012	40,4	02/05/2012
04/05/2012	39,7	07/05/2012	39,6	03/05/2012
07/05/2012	39	08/05/2012	39,2	04/05/2012
08/05/2012	38,01	09/05/2012	39	07/05/2012
09/05/2012	38,5	10/05/2012	38,9	08/05/2012
10/05/2012	39,2	11/05/2012	38,05	09/05/2012
11/05/2012	38,5	14/05/2012	36,74	10/05/2012

14/05/2012	38	15/05/2012	35,51	11/05/2012
15/05/2012	37,3	16/05/2012	35,8	14/05/2012
16/05/2012	37,3	17/05/2012	36,05	15/05/2012
17/05/2012	37	18/05/2012	36,1	16/05/2012
18/05/2012	36,9	21/05/2012	36,8	17/05/2012
21/05/2012	37	22/05/2012	36,7	18/05/2012
22/05/2012	37	23/05/2012	37,4	21/05/2012
23/05/2012	36,75	24/05/2012	38,15	22/05/2012
24/05/2012	36,7	25/05/2012	38,95	23/05/2012
25/05/2012	36,65	28/05/2012	38,95	24/05/2012
28/05/2012	37	29/05/2012	38,1	25/05/2012
29/05/2012	37	30/05/2012	38,5	28/05/2012
30/05/2012	36,8	31/05/2012	39,2	29/05/2012
31/05/2012	37	01/06/2012	39,25	30/05/2012
01/06/2012	36,5	04/06/2012	40	31/05/2012
04/06/2012	36,1	05/06/2012	39,98	01/06/2012
05/06/2012	36,15	06/06/2012	40,43	04/06/2012
06/06/2012	36,75	07/06/2012	40,35	05/06/2012
07/06/2012	37,01	08/06/2012	40,83	06/06/2012
08/06/2012	37,6	11/06/2012	40,5	07/06/2012
11/06/2012	37,84	12/06/2012	41	08/06/2012
12/06/2012	37,84	13/06/2012	40,1	11/06/2012
13/06/2012	37,84	14/06/2012	39,46	12/06/2012
14/06/2012	37,84	15/06/2012	38,35	13/06/2012
15/06/2012	36,5	18/06/2012	39,89	14/06/2012
18/06/2012	36,5	19/06/2012	39,3	15/06/2012
19/06/2012	37	20/06/2012	38,8	18/06/2012
20/06/2012	37	21/06/2012	38,25	19/06/2012
21/06/2012	37	22/06/2012	37,9	20/06/2012
22/06/2012	36,65	25/06/2012	38,5	21/06/2012
25/06/2012	36,2	26/06/2012	37,9	22/06/2012
26/06/2012	35,9	27/06/2012	37,9	25/06/2012
27/06/2012	36	28/06/2012	36,95	26/06/2012
28/06/2012	35,95	02/07/2012	38	27/06/2012
02/07/2012	37	03/07/2012	38,8	28/06/2012
03/07/2012	37,2	04/07/2012	38,8	02/07/2012
04/07/2012	37	05/07/2012	38,8	03/07/2012
05/07/2012	37	06/07/2012	37,45	04/07/2012
06/07/2012	37	09/07/2012	37,98	05/07/2012
09/07/2012	36,5	10/07/2012	36,95	06/07/2012
10/07/2012	37	11/07/2012	36,75	09/07/2012
11/07/2012	36,9	12/07/2012	36,9	10/07/2012
12/07/2012	36,5	13/07/2012	37,4	11/07/2012
13/07/2012	37	16/07/2012	37	12/07/2012
16/07/2012	36,6	17/07/2012	36,49	13/07/2012
17/07/2012	36,6	18/07/2012	36,62	16/07/2012
18/07/2012	36,6	19/07/2012	36,8	17/07/2012

19/07/2012	37	20/07/2012	36,74	18/07/2012
20/07/2012	36,9	23/07/2012	36,5	19/07/2012
23/07/2012	37	24/07/2012	35,8	20/07/2012
24/07/2012	37	25/07/2012	35,7	23/07/2012
25/07/2012	36,75	26/07/2012	36,2	24/07/2012
26/07/2012	37	27/07/2012	36,61	25/07/2012
27/07/2012	37	30/07/2012	37,1	26/07/2012
30/07/2012	37	31/07/2012	36,55	27/07/2012
31/07/2012	37	01/08/2012	35,09	30/07/2012
01/08/2012	37,2	02/08/2012	34,51	31/07/2012
02/08/2012	37,2	03/08/2012	34,5	01/08/2012
03/08/2012	37,6	06/08/2012	34,92	02/08/2012
06/08/2012	37	07/08/2012	35,09	03/08/2012
07/08/2012	37,01	08/08/2012	35	06/08/2012
08/08/2012	37,5	09/08/2012	34,67	07/08/2012
09/08/2012	37	10/08/2012	34,2	08/08/2012
10/08/2012	37,11	13/08/2012	34	09/08/2012
13/08/2012	37	14/08/2012	33,6	10/08/2012
14/08/2012	37	15/08/2012	33,05	13/08/2012
15/08/2012	37	16/08/2012	33,66	14/08/2012
16/08/2012	37	17/08/2012	33,3	15/08/2012
17/08/2012	37	20/08/2012	32,95	16/08/2012
20/08/2012	37	21/08/2012	33,01	17/08/2012
21/08/2012	37	22/08/2012	33,1	20/08/2012
22/08/2012	37,25	23/08/2012	34,42	21/08/2012
23/08/2012	37,1	27/08/2012	34,97	22/08/2012
24/08/2012	37,2	28/08/2012	34,65	23/08/2012
27/08/2012	37	29/08/2012	33,9	24/08/2012
28/08/2012	37,01	31/08/2012	34,5	27/08/2012
29/08/2012	37	03/09/2012	34,5	28/08/2012
31/08/2012	37	04/09/2012	34,2	29/08/2012
03/09/2012	37	05/09/2012	34,85	31/08/2012
04/09/2012	37,3	06/09/2012	35,49	03/09/2012
05/09/2012	37	07/09/2012	36,08	04/09/2012
06/09/2012	37,02	10/09/2012	35,75	05/09/2012
07/09/2012	37,9	11/09/2012	36	06/09/2012
10/09/2012	37,52	12/09/2012	36,81	07/09/2012
11/09/2012	37,55	13/09/2012	38,05	10/09/2012
12/09/2012	38,03	14/09/2012	38,7	11/09/2012
13/09/2012	39,4	17/09/2012	39,3	12/09/2012
14/09/2012	40,9	18/09/2012	39,55	13/09/2012
17/09/2012	41	19/09/2012	39,91	14/09/2012
18/09/2012	40,8	20/09/2012	39,28	17/09/2012
19/09/2012	41,5	21/09/2012	39	18/09/2012
20/09/2012	41,3	24/09/2012	38	19/09/2012
21/09/2012	43	25/09/2012	38	20/09/2012
24/09/2012	42	26/09/2012	38,48	21/09/2012

25/09/2012	42	27/09/2012	38,86	24/09/2012
26/09/2012	41,75	28/09/2012	38,7	25/09/2012
27/09/2012	41,61	03/10/2012	38,19	26/09/2012
28/09/2012	41,6	04/10/2012	38,82	27/09/2012
03/10/2012	41,65	05/10/2012	37,85	28/09/2012
04/10/2012	41,65	09/10/2012	37,25	03/10/2012
05/10/2012	41,6	10/10/2012	37,05	04/10/2012
09/10/2012	41,5	11/10/2012	37,3	05/10/2012
10/10/2012	41,4	12/10/2012	37,1	09/10/2012
11/10/2012	41,35	15/10/2012	36,6	10/10/2012
12/10/2012	41,5	16/10/2012	36,3	11/10/2012
15/10/2012	41,5	17/10/2012	36,7	12/10/2012
16/10/2012	41,5	18/10/2012	36,15	15/10/2012
17/10/2012	41,5	19/10/2012	36	16/10/2012
18/10/2012	41,5	22/10/2012	36,4	17/10/2012
19/10/2012	41,55	23/10/2012	35,5	18/10/2012
22/10/2012	41,75	24/10/2012	35	19/10/2012
23/10/2012	41,95	25/10/2012	35,3	22/10/2012
24/10/2012	41,1	26/10/2012	35,2	23/10/2012
25/10/2012	41,3	29/10/2012	35	24/10/2012
26/10/2012	41,3	31/10/2012	35,51	25/10/2012
29/10/2012	41,3	02/11/2012	34,68	26/10/2012
30/10/2012	41,3	05/11/2012	34,1	29/10/2012
31/10/2012	41,3	06/11/2012	35	30/10/2012
02/11/2012	40,92	07/11/2012	35,15	31/10/2012
05/11/2012	40,8	08/11/2012	35,7	02/11/2012
06/11/2012	40,75	09/11/2012	35,79	05/11/2012
07/11/2012	40,71	12/11/2012	35,67	06/11/2012
08/11/2012	40,5	13/11/2012	35,45	07/11/2012
09/11/2012	40,3	14/11/2012	33,5	08/11/2012
12/11/2012	40,3	15/11/2012	33,45	09/11/2012
13/11/2012	40	16/11/2012	33,29	12/11/2012
14/11/2012	39,1	19/11/2012	33,8	13/11/2012
15/11/2012	40	20/11/2012	33,3	14/11/2012
16/11/2012	39,8	21/11/2012	33,8	15/11/2012
19/11/2012	40	23/11/2012	34	16/11/2012
20/11/2012	39,7	26/11/2012	33,92	19/11/2012
21/11/2012	38,66	27/11/2012	33	20/11/2012
22/11/2012	38	28/11/2012	32,82	21/11/2012
23/11/2012	38	29/11/2012	33,18	22/11/2012
26/11/2012	39,5	30/11/2012	32,25	23/11/2012
27/11/2012	38	03/12/2012	32,4	26/11/2012
28/11/2012	37,8	04/12/2012	32,45	27/11/2012
29/11/2012	38	05/12/2012	32,3	28/11/2012
30/11/2012	38	06/12/2012	33	29/11/2012
03/12/2012	38,49	07/12/2012	33,5	30/11/2012
04/12/2012	38,35	10/12/2012	33,7	03/12/2012

05/12/2012	38,1	11/12/2012	33,95	04/12/2012
06/12/2012	38,05	12/12/2012	35,15	05/12/2012
07/12/2012	37,8	13/12/2012	34,4	06/12/2012
10/12/2012	37,81	14/12/2012	34,53	07/12/2012
11/12/2012	39,06	17/12/2012	35	10/12/2012
12/12/2012	41,8	18/12/2012	35,5	11/12/2012
13/12/2012	41,69	19/12/2012	35	12/12/2012
14/12/2012	40,1	20/12/2012	34,63	13/12/2012
17/12/2012	40,96	21/12/2012	35	14/12/2012
18/12/2012	41,35	24/12/2012	34,4	17/12/2012
19/12/2012	40,95	26/12/2012	34,7	18/12/2012
20/12/2012	40,03	27/12/2012	35,7	19/12/2012
21/12/2012	38,8	28/12/2012	35,6	20/12/2012
26/12/2012	38,4	02/01/2013	36,1	21/12/2012
27/12/2012	38,21	03/01/2013	35,5	24/12/2012
28/12/2012	38,15	04/01/2013	35	26/12/2012
31/12/2012	38	07/01/2013	35	27/12/2012
02/01/2013	38,8	08/01/2013	34,5	28/12/2012
03/01/2013	39,5	09/01/2013	34,5	31/12/2012
04/01/2013	39,51	10/01/2013	35	02/01/2013
07/01/2013	39	11/01/2013	35,35	03/01/2013
08/01/2013	39	14/01/2013	35,35	04/01/2013
09/01/2013	38,5	15/01/2013	35	07/01/2013
10/01/2013	39,5	16/01/2013	35	08/01/2013
11/01/2013	39,4	17/01/2013	35,21	09/01/2013
14/01/2013	39,3	18/01/2013	35,5	10/01/2013
15/01/2013	40	21/01/2013	35	11/01/2013
16/01/2013	40	22/01/2013	35	14/01/2013
17/01/2013	39,5	23/01/2013	33,2	15/01/2013
18/01/2013	39,5	24/01/2013	31,61	16/01/2013
21/01/2013	39	25/01/2013	31,5	17/01/2013
22/01/2013	38	28/01/2013	30,45	18/01/2013
23/01/2013	39	29/01/2013	30,4	21/01/2013
25/01/2013	38,1	30/01/2013	30,02	22/01/2013
28/01/2013	37	31/01/2013	29,7	23/01/2013
29/01/2013	37,05	01/02/2013	29,7	24/01/2013
30/01/2013	38,2	04/02/2013	29,2	25/01/2013
31/01/2013	38	05/02/2013	28,3	28/01/2013
01/02/2013	38,3	06/02/2013	28,55	29/01/2013
04/02/2013	38	07/02/2013	28,71	30/01/2013
05/02/2013	38	08/02/2013	28,55	31/01/2013
06/02/2013	38,5	11/02/2013	27,3	01/02/2013
08/02/2013	38	12/02/2013	27,2	04/02/2013
11/02/2013	38	13/02/2013	27,1	05/02/2013
12/02/2013	37,8	14/02/2013	27,44	06/02/2013
13/02/2013	38	15/02/2013	27,15	07/02/2013
14/02/2013	37,5	18/02/2013	27,5	08/02/2013

15/02/2013	37,5	19/02/2013	27	11/02/2013
19/02/2013	37,15	20/02/2013	26	12/02/2013
20/02/2013	36,9	21/02/2013	26,1	13/02/2013
21/02/2013	36,55	22/02/2013	25,9	14/02/2013
22/02/2013	36,5	25/02/2013	26	15/02/2013
25/02/2013	36	26/02/2013	26,55	18/02/2013
26/02/2013	35,95	27/02/2013	26	19/02/2013
27/02/2013	35,3	28/02/2013	25,6	20/02/2013
28/02/2013	34	01/03/2013	25,4	21/02/2013
01/03/2013	34	04/03/2013	24,59	22/02/2013
04/03/2013	34	05/03/2013	24,5	25/02/2013
05/03/2013	34,5	06/03/2013	25,48	26/02/2013
06/03/2013	34	07/03/2013	25,25	27/02/2013
07/03/2013	33,3	08/03/2013	24,95	28/02/2013
08/03/2013	33,7	11/03/2013	24,83	01/03/2013
11/03/2013	33	12/03/2013	25,25	04/03/2013
12/03/2013	33,5	13/03/2013	24,8	05/03/2013
13/03/2013	33,5	14/03/2013	24,5	06/03/2013
14/03/2013	33,3	15/03/2013	25	07/03/2013
15/03/2013	33,3	18/03/2013	25,58	08/03/2013
18/03/2013	33,25	19/03/2013	25	11/03/2013
19/03/2013	32	20/03/2013	25,1	12/03/2013
20/03/2013	31,75	21/03/2013	26,33	13/03/2013
21/03/2013	31,6	22/03/2013	25,75	14/03/2013
22/03/2013	31,01	25/03/2013	25,28	15/03/2013
25/03/2013	30	26/03/2013	25,4	18/03/2013
26/03/2013	29,9	27/03/2013	25,4	19/03/2013
27/03/2013	30,5	01/04/2013	25,3	20/03/2013
01/04/2013	31	02/04/2013	25,1	21/03/2013
02/04/2013	31	03/04/2013	24,3	22/03/2013
03/04/2013	31	04/04/2013	25,02	25/03/2013
04/04/2013	30,6	05/04/2013	24,9	26/03/2013
05/04/2013	30,4	08/04/2013	24	27/03/2013
08/04/2013	30,4	09/04/2013	25	01/04/2013
09/04/2013	30,3	10/04/2013	25	02/04/2013
10/04/2013	30,3	11/04/2013	24,25	03/04/2013
11/04/2013	31	12/04/2013	23,56	04/04/2013
12/04/2013	30,5	15/04/2013	21,8	05/04/2013
15/04/2013	28,5	16/04/2013	21,2	08/04/2013
16/04/2013	28,5	17/04/2013	20,3	09/04/2013
17/04/2013	26,5	18/04/2013	20,5	10/04/2013
18/04/2013	26	19/04/2013	20,8	11/04/2013
19/04/2013	26	22/04/2013	21,12	12/04/2013
22/04/2013	26	23/04/2013	20,52	15/04/2013
23/04/2013	25,99	24/04/2013	21,06	16/04/2013
24/04/2013	25,3	25/04/2013	21,88	17/04/2013
25/04/2013	25,25	26/04/2013	20,6	18/04/2013

26/04/2013	25	29/04/2013	21,01	19/04/2013
30/04/2013	23,3	30/04/2013	19,8	22/04/2013
02/05/2013	23,6	02/05/2013	20,2	23/04/2013
03/05/2013	24,5	03/05/2013	20,07	24/04/2013
06/05/2013	25	06/05/2013	19,75	25/04/2013
07/05/2013	25	07/05/2013	19,12	26/04/2013
08/05/2013	26,25	08/05/2013	19,51	29/04/2013
09/05/2013	28	09/05/2013	19,74	30/04/2013
10/05/2013	28	10/05/2013	19,65	02/05/2013
13/05/2013	28,4	13/05/2013	19,65	03/05/2013
14/05/2013	28,4	14/05/2013	19,5	06/05/2013
15/05/2013	28,4	15/05/2013	18,1	07/05/2013
16/05/2013	25,71	16/05/2013	17,95	08/05/2013
17/05/2013	26,4	17/05/2013	17,7	09/05/2013
20/05/2013	26,4	20/05/2013	18,55	10/05/2013
21/05/2013	26	21/05/2013	17,85	13/05/2013
22/05/2013	26	22/05/2013	18,2	14/05/2013
23/05/2013	26	23/05/2013	18,9	15/05/2013
24/05/2013	25,48	28/05/2013	18,19	16/05/2013
28/05/2013	25	29/05/2013	18	17/05/2013
29/05/2013	24,02	30/05/2013	18,5	20/05/2013
30/05/2013	23,1	31/05/2013	17,9	21/05/2013
31/05/2013	23,5	03/06/2013	18,5	22/05/2013
03/06/2013	23,5	04/06/2013	18,48	23/05/2013
04/06/2013	23,5	05/06/2013	18,27	24/05/2013
05/06/2013	23	06/06/2013	18,3	27/05/2013
06/06/2013	22,5	07/06/2013	17,8	28/05/2013
07/06/2013	23,15	10/06/2013	17,7	29/05/2013
10/06/2013	23,32	11/06/2013	17,4	30/05/2013
11/06/2013	22,4	12/06/2013	17,4	31/05/2013
12/06/2013	22,8	13/06/2013	17,94	03/06/2013
13/06/2013	25,88	14/06/2013	17,2	04/06/2013
14/06/2013	26	17/06/2013	17,31	05/06/2013
17/06/2013	27,85	19/06/2013	17,41	06/06/2013
18/06/2013	28,5	20/06/2013	16,8	07/06/2013
19/06/2013	27,44	21/06/2013	15,2	10/06/2013
20/06/2013	24,53	24/06/2013	15,01	11/06/2013
21/06/2013	24	25/06/2013	14,42	12/06/2013
24/06/2013	22,2	26/06/2013	13,69	13/06/2013
25/06/2013	22,8	27/06/2013	13,8	14/06/2013
26/06/2013	23	28/06/2013	14,86	17/06/2013
27/06/2013	22,53	01/07/2013	15	18/06/2013
28/06/2013	23	02/07/2013	14,7	19/06/2013
01/07/2013	22,9	03/07/2013	14,5	20/06/2013
02/07/2013	22,8	04/07/2013	14,5	21/06/2013
03/07/2013	22,95	05/07/2013	14,25	24/06/2013
04/07/2013	22,75	08/07/2013	14,5	25/06/2013

05/07/2013	22,5	09/07/2013	14	26/06/2013
08/07/2013	22,4	10/07/2013	13,6	27/06/2013
09/07/2013	22,5	11/07/2013	14,37	28/06/2013
10/07/2013	22,2	12/07/2013	14,2	01/07/2013
11/07/2013	22,64	15/07/2013	14	02/07/2013
12/07/2013	22,2	17/07/2013	14,15	03/07/2013
15/07/2013	22	18/07/2013	13,7	04/07/2013
17/07/2013	22,01	19/07/2013	13,6	05/07/2013
18/07/2013	22,2	22/07/2013	14,31	08/07/2013
19/07/2013	22,35	23/07/2013	15,03	09/07/2013
22/07/2013	22,3	24/07/2013	14,69	10/07/2013
23/07/2013	22,25	25/07/2013	14,85	11/07/2013
24/07/2013	22,1	26/07/2013	14,85	12/07/2013
25/07/2013	22	30/07/2013	14,39	15/07/2013
26/07/2013	22,1	31/07/2013	13,92	16/07/2013
30/07/2013	22,1	01/08/2013	13,75	17/07/2013
31/07/2013	22,1	02/08/2013	12,8	18/07/2013
01/08/2013	22,1	05/08/2013	12,69	19/07/2013
02/08/2013	22	06/08/2013	11,8	22/07/2013
05/08/2013	22	07/08/2013	11,7	23/07/2013
06/08/2013	21	08/08/2013	12,15	24/07/2013
07/08/2013	20,3	09/08/2013	12,85	25/07/2013
08/08/2013	20,9	12/08/2013	13,13	26/07/2013
09/08/2013	23,75	13/08/2013	12,75	30/07/2013
12/08/2013	24,96	14/08/2013	13,1	31/07/2013
13/08/2013	25	15/08/2013	13,6	01/08/2013
14/08/2013	24,76	16/08/2013	13,9	02/08/2013
15/08/2013	25	19/08/2013	13,75	05/08/2013
16/08/2013	24,5	20/08/2013	14,3	06/08/2013
19/08/2013	24,5	21/08/2013	13,8	07/08/2013
20/08/2013	24,9	22/08/2013	13,8	08/08/2013
21/08/2013	25			09/08/2013
41508	24,72			41498
				41499
				41500
				41501
				41502
				41505
				41506
				41507
				41508
				41509

Equity
PX_LAST

BAP PE Equity

Date PX_LAST

IFS PE Equity

Date PX_LAST

2,5	#¿NOMBRE?	109	#¿NOMBRE?	26
2,61	04/01/2012	108,5	04/01/2012	26
2,6	05/01/2012	108,8	05/01/2012	26,15
2,6	06/01/2012	105,4	06/01/2012	26
2,61	09/01/2012	104,6	10/01/2012	26,5
2,62	10/01/2012	109	12/01/2012	26,4
2,64	11/01/2012	109	13/01/2012	26,4
2,63	12/01/2012	108,08	16/01/2012	26,5
2,64	13/01/2012	108	17/01/2012	27
2,65	17/01/2012	110,27	18/01/2012	27,25
2,64	18/01/2012	111,13	19/01/2012	27,5
2,68	19/01/2012	110,19	20/01/2012	27,5
2,69	20/01/2012	110,8	23/01/2012	27,9
2,76	23/01/2012	110,5	24/01/2012	27,89
2,78	24/01/2012	111,15	25/01/2012	27,9
2,8	25/01/2012	112	26/01/2012	28
2,88	26/01/2012	112	27/01/2012	28
2,85	27/01/2012	111	31/01/2012	28
2,91	30/01/2012	111	01/02/2012	28,9
2,9	31/01/2012	112,73	02/02/2012	30,35
2,92	01/02/2012	117	03/02/2012	31,31
2,92	02/02/2012	113,5	06/02/2012	31,75
2,94	03/02/2012	116,8	07/02/2012	31,9
2,99	06/02/2012	116	08/02/2012	32,22
3	07/02/2012	117,5	09/02/2012	32
2,99	08/02/2012	118,6	10/02/2012	31,87
2,94	09/02/2012	119	13/02/2012	30,8
2,89	10/02/2012	118,6	14/02/2012	30,15
2,87	13/02/2012	118,7	15/02/2012	30
2,85	14/02/2012	118,05	17/02/2012	29,5
2,88	15/02/2012	119,1	20/02/2012	30
2,91	16/02/2012	119	21/02/2012	31,1
2,87	17/02/2012	120,51	22/02/2012	31,1
2,86	21/02/2012	122,5	23/02/2012	31,5
2,91	22/02/2012	123,5	24/02/2012	31,3
2,92	23/02/2012	123,49	27/02/2012	31,3
2,96	24/02/2012	121,5	28/02/2012	31,3
2,95	27/02/2012	121,6	29/02/2012	29,5
2,92	28/02/2012	123,7	01/03/2012	31
2,92	29/02/2012	122,5	02/03/2012	31
2,88	01/03/2012	125,1	05/03/2012	30,9
2,94	02/03/2012	124,4	06/03/2012	31,4
2,96	05/03/2012	127,3	07/03/2012	31,4
3,01	06/03/2012	124	08/03/2012	31,4

3,06	07/03/2012	126,27	09/03/2012	32,4
3,01	08/03/2012	127,68	12/03/2012	32,8
2,95	09/03/2012	129,05	13/03/2012	32,9
2,99	12/03/2012	129,06	14/03/2012	32,85
3,04	13/03/2012	130	15/03/2012	32,5
3,05	14/03/2012	129	16/03/2012	33
3,01	15/03/2012	126,35	19/03/2012	33
3,03	16/03/2012	126,8	20/03/2012	32,5
3	19/03/2012	127,5	21/03/2012	32,5
2,99	20/03/2012	126	26/03/2012	32,9
2,92	21/03/2012	127,25	27/03/2012	32,6
2,95	22/03/2012	126,1	28/03/2012	32,55
2,94	23/03/2012	126,7	30/03/2012	33
2,96	26/03/2012	128,9	02/04/2012	33,8
2,95	27/03/2012	129,1	03/04/2012	34,5
2,99	28/03/2012	129	04/04/2012	33,5
3,04	29/03/2012	129	09/04/2012	33
3,08	30/03/2012	131,15	10/04/2012	33
3,08	02/04/2012	133,9	11/04/2012	33,2
3,07	03/04/2012	135,5	12/04/2012	33,2
3,09	04/04/2012	134	16/04/2012	33
3,12	09/04/2012	134,9	17/04/2012	33,2
3,09	10/04/2012	133,1	18/04/2012	34
2,98	11/04/2012	134,5	19/04/2012	32
2,95	12/04/2012	133,4	20/04/2012	32,4
2,89	13/04/2012	131	23/04/2012	32,7
2,9	16/04/2012	129,5	24/04/2012	32,5
2,94	17/04/2012	130	25/04/2012	32,6
2,94	18/04/2012	129	26/04/2012	32,6
2,94	19/04/2012	129	27/04/2012	32,8
2,93	20/04/2012	131,15	02/05/2012	32
2,91	23/04/2012	127,98	03/05/2012	32
2,92	24/04/2012	127,3	04/05/2012	32,26
2,94	25/04/2012	129,52	07/05/2012	31,8
2,92	26/04/2012	129,5	08/05/2012	31,4
2,92	27/04/2012	131,51	09/05/2012	31,4
2,9	30/04/2012	130,15	10/05/2012	31,95
2,89	02/05/2012	131,4	14/05/2012	31,51
2,89	03/05/2012	130,7	15/05/2012	31
2,89	04/05/2012	129,26	16/05/2012	31,05
2,85	07/05/2012	128,5	17/05/2012	30,85
2,8	08/05/2012	127,25	18/05/2012	30,6
2,91	09/05/2012	125,5	21/05/2012	30,9
2,86	10/05/2012	125,83	22/05/2012	31
2,78	11/05/2012	125,84	23/05/2012	30,2
2,82	14/05/2012	124,25	24/05/2012	30,5
2,85	15/05/2012	123,87	25/05/2012	30,5

2,75	16/05/2012	124,2	28/05/2012	30,3
2,72	17/05/2012	123	30/05/2012	30,3
2,67	18/05/2012	119	31/05/2012	29,5
2,79	21/05/2012	119,33	01/06/2012	29,5
2,77	22/05/2012	122,2	04/06/2012	30,19
2,76	23/05/2012	119	05/06/2012	30,3
2,77	24/05/2012	120,2	06/06/2012	30,5
2,71	25/05/2012	120	07/06/2012	30,5
2,7	29/05/2012	121,88	08/06/2012	30,5
2,7	30/05/2012	121,15	11/06/2012	30,5
2,69	31/05/2012	124,15	12/06/2012	30,7
2,7	01/06/2012	120,3	13/06/2012	30,55
2,77	04/06/2012	117,5	14/06/2012	30,5
2,77	05/06/2012	117,5	15/06/2012	30,5
2,8	06/06/2012	121	18/06/2012	30,5
2,72	07/06/2012	123	19/06/2012	30,5
2,69	08/06/2012	122,45	20/06/2012	30,5
2,67	11/06/2012	120,3	21/06/2012	30,6
2,71	12/06/2012	119,07	22/06/2012	30,9
2,73	13/06/2012	119,7	26/06/2012	30,74
2,75	14/06/2012	117,25	28/06/2012	30,54
2,73	15/06/2012	121,13	02/07/2012	30,9
2,72	18/06/2012	123,5	03/07/2012	30,9
2,71	19/06/2012	126,41	04/07/2012	31
2,73	20/06/2012	128,3	05/07/2012	31
2,67	21/06/2012	125,32	06/07/2012	31,07
2,75	22/06/2012	126,4	09/07/2012	31,1
2,75	25/06/2012	125,2	10/07/2012	31
2,76	26/06/2012	123,6	11/07/2012	31
2,73	27/06/2012	122,8	12/07/2012	31
2,73	28/06/2012	121,7	16/07/2012	31
2,73	02/07/2012	127,73	17/07/2012	31,17
2,74	03/07/2012	128	18/07/2012	31,2
2,74	05/07/2012	127,23	19/07/2012	31,5
2,73	06/07/2012	125	20/07/2012	31,5
2,8	09/07/2012	123,4	23/07/2012	31,5
2,8	10/07/2012	122,49	24/07/2012	31,5
2,78	11/07/2012	123,6	26/07/2012	31
2,77	13/07/2012	123	27/07/2012	31,5
2,79	16/07/2012	123,4	30/07/2012	31,5
2,75	17/07/2012	122,5	31/07/2012	31,5
2,73	18/07/2012	122,8	01/08/2012	31
2,71	19/07/2012	121,5	02/08/2012	31
2,68	20/07/2012	118,73	03/08/2012	31,6
2,73	23/07/2012	117	06/08/2012	32
2,73	24/07/2012	114,88	07/08/2012	32
2,72	25/07/2012	114,6	08/08/2012	31,25

2,74	26/07/2012	116,5	09/08/2012	31,45
2,76	27/07/2012	118,5	10/08/2012	31,5
2,71	30/07/2012	118,5	13/08/2012	31
2,68	31/07/2012	117	14/08/2012	31
2,64	01/08/2012	116,2	16/08/2012	31
2,65	02/08/2012	113,5	20/08/2012	31
2,6	03/08/2012	114,5	21/08/2012	31
2,65	06/08/2012	113,6	22/08/2012	31
2,64	07/08/2012	113,6	23/08/2012	31,5
2,64	08/08/2012	113,95	24/08/2012	31,5
2,6	09/08/2012	113,9	28/08/2012	31
2,58	10/08/2012	112,8	31/08/2012	30,5
2,62	13/08/2012	112,2	04/09/2012	30,5
2,6	14/08/2012	112,6	05/09/2012	30,2
2,58	15/08/2012	112,5	06/09/2012	30,2
2,55	16/08/2012	114,25	07/09/2012	30,51
2,57	17/08/2012	119	10/09/2012	30,5
2,57	20/08/2012	117,55	11/09/2012	30,7
2,57	21/08/2012	117,75	12/09/2012	31
2,57	22/08/2012	117,5	13/09/2012	31,5
2,57	23/08/2012	117,38	14/09/2012	32,6
2,59	24/08/2012	118,5	17/09/2012	32,3
2,58	27/08/2012	118,5	18/09/2012	32,3
2,57	28/08/2012	119,5	20/09/2012	32
2,57	29/08/2012	119,5	21/09/2012	32,92
2,54	31/08/2012	119,55	25/09/2012	33
2,53	03/09/2012	119,49	26/09/2012	32,5
2,53	04/09/2012	119,96	27/09/2012	32,5
2,52	05/09/2012	117	28/09/2012	32,5
2,47	06/09/2012	120,8	03/10/2012	33
2,5	07/09/2012	122,2	04/10/2012	33,1
2,53	10/09/2012	121,5	05/10/2012	33,5
2,5	11/09/2012	121	09/10/2012	33,3
2,46	12/09/2012	124,7	10/10/2012	33,5
2,5	13/09/2012	125,9	11/10/2012	33,5
2,52	14/09/2012	128	12/10/2012	33,5
2,56	17/09/2012	127,52	15/10/2012	33,65
2,59	18/09/2012	125,81	16/10/2012	33,65
2,63	19/09/2012	127	17/10/2012	33,4
2,68	20/09/2012	125,75	18/10/2012	33,4
2,71	21/09/2012	127	22/10/2012	33,1
2,77	24/09/2012	124,8	23/10/2012	32,5
2,7	25/09/2012	125,8	25/10/2012	32,5
2,67	26/09/2012	123,9	26/10/2012	32,3
2,66	27/09/2012	125,43	29/10/2012	32,5
2,68	28/09/2012	124,3	31/10/2012	32
2,69	03/10/2012	128,05	02/11/2012	32

2,68	04/10/2012	126,9	05/11/2012	32,2
2,66	05/10/2012	127,43	06/11/2012	32,45
2,63	09/10/2012	125,81	07/11/2012	32
2,64	10/10/2012	126,6	08/11/2012	32,4
2,65	11/10/2012	125,82	12/11/2012	32,3
2,6	12/10/2012	124,5	13/11/2012	32,8
2,63	15/10/2012	124,51	14/11/2012	32,5
2,66	16/10/2012	125,15	15/11/2012	32,9
2,63	17/10/2012	125,3	16/11/2012	32,5
2,57	18/10/2012	124,55	19/11/2012	32,7
2,6	19/10/2012	125,2	20/11/2012	32,7
2,52	22/10/2012	125,4	21/11/2012	33
2,56	23/10/2012	124,9	22/11/2012	32,9
2,57	24/10/2012	125,5	23/11/2012	33
2,61	25/10/2012	127,44	26/11/2012	33,53
2,59	26/10/2012	126,56	27/11/2012	33,5
2,59	29/10/2012	126,5	28/11/2012	33,5
2,57	31/10/2012	128,4	29/11/2012	34,1
2,46	02/11/2012	132,05	30/11/2012	34,6
2,41	05/11/2012	131,48	03/12/2012	35
2,4	06/11/2012	133	04/12/2012	35,2
2,41	07/11/2012	130,7	05/12/2012	35,31
2,41	08/11/2012	133	06/12/2012	35,4
2,43	09/11/2012	135,5	07/12/2012	35
2,3	12/11/2012	137	10/12/2012	34
2,4	13/11/2012	137	11/12/2012	34,1
2,41	14/11/2012	136	12/12/2012	33,3
2,32	15/11/2012	135,27	13/12/2012	34,8
2,28	16/11/2012	136,35	14/12/2012	34,8
2,35	19/11/2012	138,4	17/12/2012	34,1
2,35	20/11/2012	138,4	18/12/2012	34,5
2,35	21/11/2012	139,38	19/12/2012	34,8
2,36	22/11/2012	139,5	20/12/2012	35,25
2,24	23/11/2012	138,4	21/12/2012	35,4
1,97	26/11/2012	139,15	26/12/2012	35,4
1,98	27/11/2012	138	27/12/2012	36
2,01	28/11/2012	138,02	31/12/2012	35,8
1,98	29/11/2012	140,4	02/01/2013	36,3
2	30/11/2012	140	03/01/2013	36,5
2,03	03/12/2012	138,5	07/01/2013	36,56
2,13	04/12/2012	138	08/01/2013	37,25
2,15	05/12/2012	137,5	09/01/2013	38,1
2,26	06/12/2012	138,35	10/01/2013	38,4
2,21	07/12/2012	136,5	11/01/2013	39,2
2,24	10/12/2012	137,14	14/01/2013	39
2,25	11/12/2012	138,6	15/01/2013	39,4
2,33	12/12/2012	140,7	16/01/2013	39,2

2,34	13/12/2012	141,3	17/01/2013	39
2,29	14/12/2012	141	18/01/2013	39
2,27	17/12/2012	142	21/01/2013	39
2,28	18/12/2012	144	22/01/2013	38
2,26	19/12/2012	145	23/01/2013	38
2,27	20/12/2012	146,5	24/01/2013	38,4
2,27	21/12/2012	146,7	25/01/2013	39
2,25	24/12/2012	146,5	28/01/2013	38
2,23	26/12/2012	146,5	29/01/2013	38,5
2,24	27/12/2012	146	30/01/2013	39
2,26	28/12/2012	146	31/01/2013	38,5
2,28	31/12/2012	146	01/02/2013	38,8
2,27	02/01/2013	146,5	04/02/2013	38,82
2,27	03/01/2013	150,4	05/02/2013	38,99
2,27	04/01/2013	151	06/02/2013	38,9
2,26	07/01/2013	149,3	07/02/2013	39,1
2,29	08/01/2013	151,1	08/02/2013	39,4
2,35	09/01/2013	151	11/02/2013	39,15
2,35	10/01/2013	156	12/02/2013	39,4
2,39	11/01/2013	154,24	13/02/2013	39,4
2,41	14/01/2013	155,5	14/02/2013	39,5
2,4	15/01/2013	153	15/02/2013	39,15
2,4	16/01/2013	156,4	18/02/2013	39,15
2,44	17/01/2013	159,9	19/02/2013	39,4
2,47	18/01/2013	156,5	20/02/2013	39,5
2,53	21/01/2013	156,5	22/02/2013	39,5
2,52	22/01/2013	158,3	25/02/2013	39,5
2,5	23/01/2013	158	26/02/2013	39,5
2,5	24/01/2013	157,9	27/02/2013	39,45
2,47	25/01/2013	154,9	28/02/2013	39,44
2,48	28/01/2013	154,7	01/03/2013	39,9
2,44	29/01/2013	157,58	04/03/2013	39,5
2,45	30/01/2013	156	05/03/2013	40
2,45	31/01/2013	155,88	06/03/2013	40
2,44	01/02/2013	158,6	07/03/2013	39,5
2,41	04/02/2013	150	08/03/2013	39,5
2,38	05/02/2013	143	11/03/2013	39,6
2,37	06/02/2013	145,53	12/03/2013	39,8
2,36	07/02/2013	147,1	13/03/2013	39,5
2,4	08/02/2013	146,71	14/03/2013	39,8
2,42	11/02/2013	146,05	15/03/2013	40
2,43	12/02/2013	148	18/03/2013	39,99
2,42	13/02/2013	149,05	19/03/2013	39,02
2,45	14/02/2013	147,55	20/03/2013	38,8
2,4	15/02/2013	147	22/03/2013	39,9
2,38	18/02/2013	146	25/03/2013	39,1
2,39	19/02/2013	147,6	26/03/2013	39,1

2,41	20/02/2013	147	27/03/2013	40
2,4	21/02/2013	144,01	01/04/2013	40
2,4	22/02/2013	146,9	02/04/2013	40
2,38	25/02/2013	147,82	03/04/2013	40
2,3	26/02/2013	147,5	04/04/2013	39,6
2,27	27/02/2013	149	05/04/2013	39,5
2,3	28/02/2013	149	08/04/2013	40
2,3	01/03/2013	151	09/04/2013	40
2,28	04/03/2013	152,6	10/04/2013	39,6
2,26	05/03/2013	155,99	11/04/2013	40,4
2,24	06/03/2013	158	12/04/2013	40,4
2,25	07/03/2013	159	15/04/2013	39,6
2,19	08/03/2013	158	16/04/2013	39,8
2,17	11/03/2013	156,8	17/04/2013	39,5
2,15	12/03/2013	157,59	18/04/2013	38,6
2,09	13/03/2013	158,3	19/04/2013	38,5
2,1	14/03/2013	159	22/04/2013	38,3
2,07	15/03/2013	159,5	23/04/2013	38,3
2,04	18/03/2013	158,5	24/04/2013	37,25
2,05	19/03/2013	158,7	25/04/2013	37,5
2,05	20/03/2013	160	26/04/2013	35,18
2	21/03/2013	159,18	29/04/2013	35,21
2	22/03/2013	159,2	30/04/2013	35,21
2,05	25/03/2013	160	02/05/2013	35
2,2	26/03/2013	161	03/05/2013	35,35
2,16	27/03/2013	161,4	07/05/2013	36,5
2,09	01/04/2013	164,35	09/05/2013	37
2,14	02/04/2013	164	10/05/2013	37,81
2,13	03/04/2013	160,8	13/05/2013	37,82
2,07	04/04/2013	159	14/05/2013	38,15
2,04	05/04/2013	158	15/05/2013	37,23
2,04	08/04/2013	160	16/05/2013	34,42
2,01	09/04/2013	159	17/05/2013	35,2
2,05	10/04/2013	159	20/05/2013	35,2
2,03	11/04/2013	158,8	21/05/2013	35,4
2,03	12/04/2013	154,25	24/05/2013	36
2,03	15/04/2013	153,6	28/05/2013	35,9
2	16/04/2013	152,81	29/05/2013	35,9
1,96	17/04/2013	147,75	30/05/2013	35,01
2	18/04/2013	145,15	31/05/2013	33,32
1,99	19/04/2013	145	03/06/2013	33,75
1,97	22/04/2013	146,61	04/06/2013	33,76
1,95	23/04/2013	145,8	05/06/2013	33,8
1,82	24/04/2013	147,5	07/06/2013	33,7
1,85	25/04/2013	150,3	10/06/2013	33,8
1,82	26/04/2013	150	11/06/2013	33,5
1,84	29/04/2013	150	12/06/2013	33,71

1,8	30/04/2013	149,5	13/06/2013	34,3
1,76	02/05/2013	148,7	14/06/2013	35,02
1,73	03/05/2013	148,7	17/06/2013	35,5
1,65	06/05/2013	148,8	18/06/2013	35,5
1,69	07/05/2013	155,55	19/06/2013	35,5
1,62	08/05/2013	153,8	20/06/2013	34,5
1,62	09/05/2013	150,05	21/06/2013	34,4
1,55	10/05/2013	150,09	24/06/2013	34,4
1,54	13/05/2013	150	25/06/2013	33,79
1,51	14/05/2013	148,9	26/06/2013	33,83
1,48	15/05/2013	147,55	27/06/2013	33,02
1,36	16/05/2013	145,4	28/06/2013	33
1,34	17/05/2013	147,72	01/07/2013	32,5
1,43	20/05/2013	147,7	02/07/2013	32
1,5	21/05/2013	146,03	05/07/2013	31
1,52	22/05/2013	147	08/07/2013	30,75
1,4	24/05/2013	144,75	09/07/2013	30
1,39	28/05/2013	144,5	10/07/2013	29
1,27	29/05/2013	143,78	11/07/2013	30
1,32	30/05/2013	145,8	12/07/2013	29,7
1,32	31/05/2013	141,2	15/07/2013	29,7
1,36	03/06/2013	137,31	16/07/2013	29,7
1,37	04/06/2013	140,4	17/07/2013	29,99
1,35	05/06/2013	138,25	18/07/2013	30
1,3	06/06/2013	135,4	19/07/2013	28,51
1,28	07/06/2013	136	22/07/2013	28,51
1,28	10/06/2013	136,2	23/07/2013	28,5
1,24	11/06/2013	135	24/07/2013	28,5
1,22	12/06/2013	131,25	25/07/2013	28,75
1,22	13/06/2013	128,55	26/07/2013	29,5
1,14	14/06/2013	129	30/07/2013	29,28
1,14	17/06/2013	132	31/07/2013	29
1,2	18/06/2013	132	01/08/2013	30
1,2	19/06/2013	132	06/08/2013	30,5
1,3	20/06/2013	124,5	07/08/2013	30,5
1,38	21/06/2013	125	08/08/2013	30
1,28	24/06/2013	122,7	09/08/2013	30,8
1,31	25/06/2013	124,95	12/08/2013	31,5
1,35	26/06/2013	125,48	13/08/2013	31,5
1,36	27/06/2013	128	15/08/2013	31,5
1,38	28/06/2013	128,19	16/08/2013	31,5
1,37	01/07/2013	128	19/08/2013	31,5
1,34	02/07/2013	126,5	21/08/2013	31,35
1,29	03/07/2013	124,2		
1,28	04/07/2013	124,2		
1,25	05/07/2013	123,8		
1,24	08/07/2013	119,5		

1,22	09/07/2013	118
1,21	10/07/2013	111,94
1,3	11/07/2013	118,35
1,23	12/07/2013	117,7
1,22	15/07/2013	119,1
1,25	16/07/2013	119,7
1,22	17/07/2013	118
1,19	18/07/2013	116
1,19	19/07/2013	113,85
1,16	22/07/2013	117,86
1,14	23/07/2013	120,12
1,15	24/07/2013	118,3
1,15	25/07/2013	117
1,2	26/07/2013	117,8
1,19	30/07/2013	119,8
1,2	31/07/2013	119
1,21	01/08/2013	120,5
1,19	02/08/2013	120,8
1,19	05/08/2013	123,2
1,19	06/08/2013	123
1,2	08/08/2013	122
1,18	09/08/2013	125,02
1,2	12/08/2013	131
1,19	13/08/2013	132,9
1,17	14/08/2013	131,25
1,2	15/08/2013	130,05
1,2	16/08/2013	129
1,2	19/08/2013	126
1,16	20/08/2013	127
1,19	21/08/2013	123,3
1,2	22/08/2013	124,88
1,2		
1,27		
1,3		
1,31		
1,31		
1,34		
1,34		
1,4		
1,4		
1,4		
1,4		

MPLE PE Equity

Date	PX_LAST
#¿NOMBRE?	1,1
03/01/2012	1,13
04/01/2012	1,13
05/01/2012	1,13
06/01/2012	1,13
09/01/2012	1,17
10/01/2012	1,16
11/01/2012	1,18
12/01/2012	1,2
13/01/2012	1,18
16/01/2012	1,2
17/01/2012	1,2
18/01/2012	1,22
19/01/2012	1,2
20/01/2012	1,18
23/01/2012	1,19
24/01/2012	1,21
25/01/2012	1,2
26/01/2012	1,19
27/01/2012	1,21
30/01/2012	1,2
31/01/2012	1,2
01/02/2012	1,22
02/02/2012	1,32
03/02/2012	1,42
06/02/2012	1,37
07/02/2012	1,39
08/02/2012	1,38
09/02/2012	1,36
10/02/2012	1,34
13/02/2012	1,36
14/02/2012	1,36
15/02/2012	1,35
16/02/2012	1,35
17/02/2012	1,35
20/02/2012	1,38
21/02/2012	1,36
22/02/2012	1,34
23/02/2012	1,34
24/02/2012	1,34
27/02/2012	1,3
28/02/2012	1,29
29/02/2012	1,27
01/03/2012	1,3

INRETC1 PE Equity

Date	PX_LAST
#¿NOMBRE?	20
04/10/2012	21
05/10/2012	20,6
09/10/2012	20,1
10/10/2012	20,3
11/10/2012	20,09
12/10/2012	20,2
15/10/2012	20,4
16/10/2012	20,4
17/10/2012	20,4
18/10/2012	20,2
19/10/2012	20
22/10/2012	19,8
23/10/2012	19,4
24/10/2012	19,25
25/10/2012	19,2
26/10/2012	19,25
30/10/2012	19,3
31/10/2012	19,35
02/11/2012	19,35
05/11/2012	19,5
06/11/2012	19,42
07/11/2012	19,4
08/11/2012	19,45
09/11/2012	19,4
12/11/2012	19,5
13/11/2012	19,7
14/11/2012	19,5
15/11/2012	19,5
16/11/2012	19,5
19/11/2012	19,5
20/11/2012	19,5
21/11/2012	19,5
22/11/2012	19,7
23/11/2012	19,6
26/11/2012	19,7
27/11/2012	19,85
29/11/2012	20
30/11/2012	20,4
03/12/2012	20,5
04/12/2012	20,7
05/12/2012	21
06/12/2012	21
07/12/2012	21

02/03/2012	1,35	10/12/2012	21
05/03/2012	1,35	11/12/2012	21
06/03/2012	1,34	12/12/2012	20,96
07/03/2012	1,35	13/12/2012	20,99
08/03/2012	1,32	14/12/2012	20,86
09/03/2012	1,3	17/12/2012	20,95
12/03/2012	1,27	18/12/2012	20,95
13/03/2012	1,28	19/12/2012	20,95
14/03/2012	1,28	20/12/2012	20,9
15/03/2012	1,28	21/12/2012	20,85
16/03/2012	1,27	24/12/2012	20,85
19/03/2012	1,29	26/12/2012	20,85
20/03/2012	1,27	27/12/2012	20,81
21/03/2012	1,3	28/12/2012	20,95
22/03/2012	1,28	02/01/2013	20,95
23/03/2012	1,28	03/01/2013	20,95
26/03/2012	1,3	04/01/2013	20,95
27/03/2012	1,32	07/01/2013	20,95
28/03/2012	1,28	08/01/2013	20,95
29/03/2012	1,29	09/01/2013	20,95
30/03/2012	1,31	10/01/2013	20,95
02/04/2012	1,36	11/01/2013	20,95
03/04/2012	1,36	14/01/2013	20,95
04/04/2012	1,31	15/01/2013	21,05
09/04/2012	1,3	16/01/2013	21,4
10/04/2012	1,29	17/01/2013	21,5
11/04/2012	1,27	18/01/2013	22,1
12/04/2012	1,27	21/01/2013	22,2
13/04/2012	1,27	22/01/2013	22,6
16/04/2012	1,26	23/01/2013	22,7
17/04/2012	1,27	24/01/2013	23
18/04/2012	1,25	25/01/2013	23
19/04/2012	1,23	28/01/2013	23
20/04/2012	1,25	29/01/2013	23
23/04/2012	1,22	30/01/2013	23,2
24/04/2012	1,2	31/01/2013	23,2
25/04/2012	1,19	01/02/2013	23,5
26/04/2012	1,17	04/02/2013	24
27/04/2012	1,19	05/02/2013	24,09
30/04/2012	1,19	06/02/2013	24,5
02/05/2012	1,17	07/02/2013	25
03/05/2012	1,15	08/02/2013	24,5
04/05/2012	1,13	11/02/2013	23,5
07/05/2012	1,15	12/02/2013	22
08/05/2012	1,1	13/02/2013	23,5
09/05/2012	1,12	14/02/2013	23,4
10/05/2012	1,13	15/02/2013	23,4

11/05/2012	1,13	19/02/2013	23,47
14/05/2012	1,11	20/02/2013	24,5
15/05/2012	1,09	21/02/2013	24,49
16/05/2012	1,08	22/02/2013	24
17/05/2012	1,04	25/02/2013	24
18/05/2012	1,04	26/02/2013	24
21/05/2012	1,05	28/02/2013	23,52
22/05/2012	1,02	01/03/2013	23,5
23/05/2012	1,01	04/03/2013	23,5
24/05/2012	1,03	06/03/2013	23,75
25/05/2012	1,04	07/03/2013	23,75
28/05/2012	1,05	08/03/2013	23,6
29/05/2012	1,08	11/03/2013	23,75
30/05/2012	1,07	12/03/2013	23,6
31/05/2012	1,1	13/03/2013	23,6
01/06/2012	1,05	14/03/2013	23,6
04/06/2012	1,06	15/03/2013	23,6
05/06/2012	1,08	18/03/2013	23,6
06/06/2012	1,09	19/03/2013	23,5
07/06/2012	1,11	20/03/2013	23,6
08/06/2012	1,12	21/03/2013	23,8
11/06/2012	1,12	22/03/2013	23,6
12/06/2012	1,12	26/03/2013	23,7
13/06/2012	1,1	27/03/2013	23,9
14/06/2012	1,08	01/04/2013	23,9
15/06/2012	1,08	02/04/2013	23,9
18/06/2012	1,07	03/04/2013	23,51
19/06/2012	1,07	04/04/2013	23,7
20/06/2012	1,07	08/04/2013	23,8
21/06/2012	1,03	09/04/2013	23,85
22/06/2012	1,04	10/04/2013	23,6
26/06/2012	1,03	11/04/2013	23,61
27/06/2012	1,03	12/04/2013	23,9
28/06/2012	1,02	15/04/2013	23,6
02/07/2012	1,04	17/04/2013	23,5
03/07/2012	1,05	18/04/2013	23,5
04/07/2012	1,05	19/04/2013	23,6
05/07/2012	1,05	22/04/2013	23,6
06/07/2012	1,05	23/04/2013	23,61
09/07/2012	1,02	24/04/2013	24
10/07/2012	1	25/04/2013	24
11/07/2012	1	26/04/2013	23,61
12/07/2012	1	29/04/2013	24
13/07/2012	1,02	30/04/2013	24
16/07/2012	1,02	02/05/2013	22
17/07/2012	1,03	03/05/2013	22,75
18/07/2012	1,04	06/05/2013	22,5

19/07/2012	1,03	07/05/2013	22,5
20/07/2012	1,03	08/05/2013	23
23/07/2012	1	09/05/2013	23
24/07/2012	0,98	13/05/2013	23
25/07/2012	1	14/05/2013	23
26/07/2012	1,01	15/05/2013	23,2
27/07/2012	1,01	16/05/2013	23
30/07/2012	1,01	17/05/2013	22,8
31/07/2012	1,01	20/05/2013	22,8
01/08/2012	1,01	22/05/2013	22,4
02/08/2012	1	23/05/2013	22,5
03/08/2012	1,03	24/05/2013	22,5
06/08/2012	1,03	27/05/2013	22,5
07/08/2012	1,03	28/05/2013	22,2
08/08/2012	1,05	29/05/2013	22
09/08/2012	1,05	30/05/2013	21,5
10/08/2012	1,06	31/05/2013	20,96
13/08/2012	1,1	03/06/2013	21,2
14/08/2012	1,12	04/06/2013	21
15/08/2012	1,13	05/06/2013	21
16/08/2012	1,14	06/06/2013	20,99
17/08/2012	1,15	10/06/2013	20
20/08/2012	1,16	11/06/2013	19,5
21/08/2012	1,18	12/06/2013	19,5
22/08/2012	1,18	13/06/2013	19,5
23/08/2012	1,17	14/06/2013	19,5
24/08/2012	1,17	17/06/2013	19,5
27/08/2012	1,15	18/06/2013	19,45
28/08/2012	1,15	20/06/2013	19,39
29/08/2012	1,14	21/06/2013	18
31/08/2012	1,14	24/06/2013	18
03/09/2012	1,14	25/06/2013	18,5
04/09/2012	1,12	26/06/2013	18,5
05/09/2012	1,12	27/06/2013	18,5
06/09/2012	1,14	28/06/2013	18,5
07/09/2012	1,16	01/07/2013	18
10/09/2012	1,15	02/07/2013	18
11/09/2012	1,15	03/07/2013	17,8
12/09/2012	1,15	04/07/2013	17,51
13/09/2012	1,16	05/07/2013	17,5
14/09/2012	1,18	08/07/2013	17,5
17/09/2012	1,18	09/07/2013	17,5
18/09/2012	1,17	10/07/2013	17
19/09/2012	1,15	11/07/2013	17,35
20/09/2012	1,15	12/07/2013	17,35
21/09/2012	1,16	16/07/2013	17,25
24/09/2012	1,16	18/07/2013	17

25/09/2012	1,15	19/07/2013	16,9
26/09/2012	1,16	23/07/2013	16,9
27/09/2012	1,14	24/07/2013	16,9
28/09/2012	1,13	30/07/2013	16,9
03/10/2012	1,1	31/07/2013	16,7
04/10/2012	1,13	01/08/2013	16,6
05/10/2012	1,13	02/08/2013	16,9
09/10/2012	1,1	06/08/2013	16,8
10/10/2012	1,11	07/08/2013	16,8
11/10/2012	1,13	09/08/2013	16,8
12/10/2012	1,13	12/08/2013	16,75
15/10/2012	1,12	13/08/2013	16,85
16/10/2012	1,13	14/08/2013	16,85
17/10/2012	1,13	15/08/2013	16,85
18/10/2012	1,13	19/08/2013	16,85
19/10/2012	1,13	20/08/2013	16,7
22/10/2012	1,13		
23/10/2012	1,12		
24/10/2012	1,12		
25/10/2012	1,12		
26/10/2012	1,12		
29/10/2012	1,12		
30/10/2012	1,12		
31/10/2012	1,1		
02/11/2012	1,1		
05/11/2012	1,11		
06/11/2012	1,12		
07/11/2012	1,11		
08/11/2012	1,13		
09/11/2012	1,12		
12/11/2012	1,16		
13/11/2012	1,16		
14/11/2012	1,14		
15/11/2012	1,11		
16/11/2012	1,1		
19/11/2012	1,12		
20/11/2012	1,09		
21/11/2012	1,09		
22/11/2012	1,09		
23/11/2012	1,12		
26/11/2012	1,12		
27/11/2012	1,12		
28/11/2012	1,12		
29/11/2012	1,1		
30/11/2012	1,11		
03/12/2012	1,13		
04/12/2012	1,13		

05/12/2012	1,11
06/12/2012	1,09
07/12/2012	1,07
10/12/2012	1,04
11/12/2012	1,05
12/12/2012	1,06
13/12/2012	1,06
17/12/2012	1,04
18/12/2012	1,03
19/12/2012	1,05
20/12/2012	1,05
21/12/2012	1,05
26/12/2012	1,06
27/12/2012	1,08
28/12/2012	1,08
31/12/2012	1,1
02/01/2013	1,08
03/01/2013	1,05
04/01/2013	1,07
07/01/2013	1,05
08/01/2013	1,05
09/01/2013	1,04
10/01/2013	1,04
11/01/2013	1,03
14/01/2013	1,04
15/01/2013	1,04
16/01/2013	1,03
17/01/2013	1,02
18/01/2013	0,99
21/01/2013	1
22/01/2013	0,97
23/01/2013	0,97
24/01/2013	0,95
25/01/2013	0,93
28/01/2013	0,95
29/01/2013	0,97
30/01/2013	0,99
31/01/2013	0,98
01/02/2013	0,98
04/02/2013	0,97
05/02/2013	0,96
06/02/2013	0,96
07/02/2013	0,97
08/02/2013	0,96
11/02/2013	0,96
12/02/2013	0,97
13/02/2013	0,95

14/02/2013	0,95
15/02/2013	0,93
19/02/2013	0,91
20/02/2013	0,92
22/02/2013	0,91
25/02/2013	0,9
26/02/2013	0,92
27/02/2013	0,93
28/02/2013	0,96
01/03/2013	0,91
04/03/2013	0,9
05/03/2013	0,9
06/03/2013	0,9
07/03/2013	0,9
08/03/2013	0,9
12/03/2013	0,87
13/03/2013	0,85
14/03/2013	0,85
15/03/2013	0,87
18/03/2013	0,87
19/03/2013	0,83
20/03/2013	0,82
21/03/2013	0,84
22/03/2013	0,84
25/03/2013	0,85
26/03/2013	0,84
27/03/2013	0,85
01/04/2013	0,85
02/04/2013	0,8
03/04/2013	0,83
04/04/2013	0,82
05/04/2013	0,81
08/04/2013	0,8
09/04/2013	0,81
10/04/2013	0,8
11/04/2013	0,8
12/04/2013	0,79
15/04/2013	0,78
16/04/2013	0,79
17/04/2013	0,76
18/04/2013	0,76
19/04/2013	0,76
22/04/2013	0,76
23/04/2013	0,75
24/04/2013	0,71
25/04/2013	0,74
26/04/2013	0,74

29/04/2013	0,74
30/04/2013	0,72
02/05/2013	0,71
03/05/2013	0,7
06/05/2013	0,7
07/05/2013	0,68
08/05/2013	0,67
09/05/2013	0,67
10/05/2013	0,66
13/05/2013	0,72
14/05/2013	0,7
15/05/2013	0,66
16/05/2013	0,65
17/05/2013	0,64
20/05/2013	0,65
21/05/2013	0,67
22/05/2013	0,68
23/05/2013	0,67
24/05/2013	0,67
27/05/2013	0,67
28/05/2013	0,65
29/05/2013	0,64
30/05/2013	0,66
31/05/2013	0,68
03/06/2013	0,68
04/06/2013	0,69
05/06/2013	0,69
06/06/2013	0,69
07/06/2013	0,71
10/06/2013	0,7
11/06/2013	0,67
12/06/2013	0,66
13/06/2013	0,7
14/06/2013	0,7
17/06/2013	0,7
18/06/2013	0,72
19/06/2013	0,72
20/06/2013	0,7
21/06/2013	0,7
24/06/2013	0,69
25/06/2013	0,68
26/06/2013	0,66
27/06/2013	0,68
28/06/2013	0,7
01/07/2013	0,7
02/07/2013	0,69
04/07/2013	0,68

05/07/2013	0,68
08/07/2013	0,68
09/07/2013	0,67
10/07/2013	0,64
11/07/2013	0,65
12/07/2013	0,65
15/07/2013	0,65
16/07/2013	0,64
17/07/2013	0,65
18/07/2013	0,68
19/07/2013	0,7
22/07/2013	0,7
23/07/2013	0,71
24/07/2013	0,73
25/07/2013	0,74
26/07/2013	0,73
31/07/2013	0,72
01/08/2013	0,7
05/08/2013	0,73
08/08/2013	0,72
09/08/2013	0,73
12/08/2013	0,75
13/08/2013	0,76
14/08/2013	0,78
15/08/2013	0,74
16/08/2013	0,77
19/08/2013	0,77
20/08/2013	0,75
21/08/2013	0,73
23/08/2013	0,75

FERREYC1 PE Equity

Date	PX_LAST
#¿NOMBRE?	1,68
03/01/2012	1,69
04/01/2012	1,72
05/01/2012	1,75
06/01/2012	1,76
09/01/2012	1,76
10/01/2012	1,76
11/01/2012	1,72
12/01/2012	1,77
13/01/2012	1,76
16/01/2012	1,8
17/01/2012	1,82
18/01/2012	1,83
19/01/2012	1,87
20/01/2012	1,86
23/01/2012	1,85
24/01/2012	1,83
25/01/2012	1,82
26/01/2012	1,83
27/01/2012	1,85
30/01/2012	1,89
31/01/2012	1,91
01/02/2012	2,04
02/02/2012	2,06
03/02/2012	2,02
06/02/2012	2,01
07/02/2012	1,99
08/02/2012	2,02
09/02/2012	2,05
10/02/2012	2,02
13/02/2012	1,97
14/02/2012	1,95
15/02/2012	1,97
16/02/2012	1,99
17/02/2012	1,99
20/02/2012	1,99
21/02/2012	1,98
22/02/2012	2
23/02/2012	2,01
24/02/2012	2,02
27/02/2012	2,02
28/02/2012	2,05
29/02/2012	2,09
01/03/2012	2,21

TV PE Equity

Date	PX_LAST
#¿NOMBRE?	0,92
03/01/2012	0,96
04/01/2012	0,96
05/01/2012	0,93
06/01/2012	1,03
09/01/2012	1,05
10/01/2012	1,04
11/01/2012	1,02
12/01/2012	1,01
13/01/2012	1
16/01/2012	1,03
17/01/2012	1,06
18/01/2012	1,12
19/01/2012	1,12
20/01/2012	1,11
23/01/2012	1,14
24/01/2012	1,14
25/01/2012	1,18
26/01/2012	1,19
27/01/2012	1,2
30/01/2012	1,19
31/01/2012	1,19
01/02/2012	1,19
02/02/2012	1,23
03/02/2012	1,34
06/02/2012	1,4
07/02/2012	1,4
08/02/2012	1,39
09/02/2012	1,48
10/02/2012	1,42
13/02/2012	1,41
14/02/2012	1,36
15/02/2012	1,37
16/02/2012	1,38
17/02/2012	1,31
20/02/2012	1,39
21/02/2012	1,38
22/02/2012	1,35
23/02/2012	1,39
24/02/2012	1,39
27/02/2012	1,45
28/02/2012	1,5
29/02/2012	1,5
01/03/2012	1,6

PML PE Equity

Date
#¿NOMBRE?
03/01/2012
04/01/2012
05/01/2012
06/01/2012
09/01/2012
10/01/2012
11/01/2012
12/01/2012
13/01/2012
16/01/2012
17/01/2012
18/01/2012
19/01/2012
20/01/2012
23/01/2012
24/01/2012
25/01/2012
26/01/2012
27/01/2012
30/01/2012
31/01/2012
01/02/2012
02/02/2012
03/02/2012
06/02/2012
07/02/2012
08/02/2012
09/02/2012
10/02/2012
13/02/2012
14/02/2012
15/02/2012
16/02/2012
17/02/2012
20/02/2012
21/02/2012
22/02/2012
23/02/2012
24/02/2012
27/02/2012
28/02/2012
29/02/2012
01/03/2012

02/03/2012	2,25	02/03/2012	1,67	02/03/2012
05/03/2012	2,2	05/03/2012	1,58	05/03/2012
06/03/2012	2,14	06/03/2012	1,52	06/03/2012
07/03/2012	2,19	07/03/2012	1,59	07/03/2012
08/03/2012	2,22	08/03/2012	1,6	08/03/2012
09/03/2012	2,25	09/03/2012	1,57	09/03/2012
12/03/2012	2,19	12/03/2012	1,57	12/03/2012
13/03/2012	2,22	13/03/2012	1,57	13/03/2012
14/03/2012	2,22	14/03/2012	1,56	14/03/2012
15/03/2012	2,22	15/03/2012	1,55	15/03/2012
16/03/2012	2,22	16/03/2012	1,55	16/03/2012
19/03/2012	2,25	19/03/2012	1,55	19/03/2012
20/03/2012	2,25	20/03/2012	1,5	20/03/2012
21/03/2012	2,25	21/03/2012	1,52	21/03/2012
22/03/2012	2,24	22/03/2012	1,41	22/03/2012
23/03/2012	2,25	23/03/2012	1,47	23/03/2012
26/03/2012	2,32	26/03/2012	1,52	26/03/2012
27/03/2012	2,36	27/03/2012	1,49	27/03/2012
28/03/2012	2,35	28/03/2012	1,45	28/03/2012
29/03/2012	2,28	29/03/2012	1,41	29/03/2012
30/03/2012	2,28	30/03/2012	1,38	30/03/2012
02/04/2012	2,28	02/04/2012	1,42	02/04/2012
03/04/2012	2,29	03/04/2012	1,38	03/04/2012
04/04/2012	2,28	04/04/2012	1,33	04/04/2012
09/04/2012	2,22	09/04/2012	1,29	09/04/2012
10/04/2012	2,22	10/04/2012	1,23	10/04/2012
11/04/2012	2,19	11/04/2012	1,26	11/04/2012
12/04/2012	2,22	12/04/2012	1,32	12/04/2012
13/04/2012	2,18	13/04/2012	1,32	13/04/2012
16/04/2012	2,18	16/04/2012	1,34	16/04/2012
17/04/2012	2,18	17/04/2012	1,34	17/04/2012
18/04/2012	2,17	18/04/2012	1,26	18/04/2012
19/04/2012	2,19	19/04/2012	1,26	19/04/2012
20/04/2012	2,22	20/04/2012	1,25	20/04/2012
23/04/2012	2,18	23/04/2012	1,2	23/04/2012
24/04/2012	2,16	24/04/2012	1,23	24/04/2012
25/04/2012	2,16	25/04/2012	1,29	25/04/2012
26/04/2012	2,14	26/04/2012	1,26	26/04/2012
27/04/2012	2,19	27/04/2012	1,33	27/04/2012
30/04/2012	2,16	30/04/2012	1,27	30/04/2012
02/05/2012	2,16	02/05/2012	1,25	02/05/2012
03/05/2012	2,14	03/05/2012	1,22	03/05/2012
04/05/2012	2,16	04/05/2012	1,2	04/05/2012
07/05/2012	2,11	07/05/2012	1,17	07/05/2012
08/05/2012	2,05	08/05/2012	1,15	08/05/2012
09/05/2012	2,1	09/05/2012	1,17	09/05/2012
10/05/2012	2,13	10/05/2012	1,19	10/05/2012

11/05/2012	2,11	11/05/2012	1,18	11/05/2012
14/05/2012	2,04	14/05/2012	1,11	14/05/2012
15/05/2012	2,02	15/05/2012	1	15/05/2012
16/05/2012	1,99	16/05/2012	1	16/05/2012
17/05/2012	1,96	17/05/2012	0,97	17/05/2012
18/05/2012	1,96	18/05/2012	0,94	18/05/2012
21/05/2012	1,97	21/05/2012	0,97	21/05/2012
22/05/2012	1,99	22/05/2012	1,01	22/05/2012
23/05/2012	1,97	23/05/2012	1,01	23/05/2012
24/05/2012	1,96	24/05/2012	1,03	24/05/2012
25/05/2012	1,94	25/05/2012	1,02	25/05/2012
28/05/2012	1,92	28/05/2012	1,03	28/05/2012
29/05/2012	1,95	29/05/2012	1,08	29/05/2012
30/05/2012	1,94	30/05/2012	1,06	30/05/2012
31/05/2012	1,94	31/05/2012	1	31/05/2012
01/06/2012	1,88	01/06/2012	1	01/06/2012
04/06/2012	1,86	04/06/2012	1	04/06/2012
05/06/2012	1,86	05/06/2012	1,03	05/06/2012
06/06/2012	1,94	06/06/2012	1,02	06/06/2012
07/06/2012	1,94	07/06/2012	1,04	07/06/2012
08/06/2012	1,97	08/06/2012	1,04	08/06/2012
11/06/2012	1,95	11/06/2012	1,05	11/06/2012
12/06/2012	1,98	12/06/2012	1,04	12/06/2012
13/06/2012	1,97	13/06/2012	1,03	13/06/2012
14/06/2012	1,96	14/06/2012	1,04	14/06/2012
15/06/2012	1,96	15/06/2012	1,03	15/06/2012
18/06/2012	1,99	18/06/2012	1,05	18/06/2012
19/06/2012	2	19/06/2012	1,05	19/06/2012
20/06/2012	1,98	20/06/2012	1,05	20/06/2012
21/06/2012	1,94	21/06/2012	1,02	21/06/2012
22/06/2012	1,95	22/06/2012	1,03	22/06/2012
25/06/2012	1,95	25/06/2012	0,99	25/06/2012
26/06/2012	1,93	26/06/2012	0,97	26/06/2012
27/06/2012	1,93	27/06/2012	0,98	27/06/2012
28/06/2012	1,94	28/06/2012	0,94	28/06/2012
02/07/2012	1,97	02/07/2012	0,98	02/07/2012
03/07/2012	1,99	03/07/2012	0,96	03/07/2012
04/07/2012	1,99	04/07/2012	0,96	04/07/2012
05/07/2012	1,99	05/07/2012	0,96	05/07/2012
06/07/2012	1,95	06/07/2012	0,92	06/07/2012
09/07/2012	1,93	09/07/2012	0,89	09/07/2012
10/07/2012	1,9	10/07/2012	0,92	10/07/2012
11/07/2012	1,9	11/07/2012	0,88	11/07/2012
12/07/2012	1,88	12/07/2012	0,88	12/07/2012
13/07/2012	1,9	13/07/2012	0,84	13/07/2012
16/07/2012	1,87	16/07/2012	0,84	16/07/2012
17/07/2012	1,87	17/07/2012	0,8	17/07/2012

18/07/2012	1,9	18/07/2012	0,79	18/07/2012
19/07/2012	1,92	19/07/2012	0,82	19/07/2012
20/07/2012	1,9	20/07/2012	0,82	20/07/2012
23/07/2012	1,87	23/07/2012	0,8	23/07/2012
24/07/2012	1,84	24/07/2012	0,75	24/07/2012
25/07/2012	1,84	25/07/2012	0,74	25/07/2012
26/07/2012	1,85	26/07/2012	0,78	26/07/2012
27/07/2012	1,85	27/07/2012	0,82	27/07/2012
30/07/2012	1,84	30/07/2012	0,83	30/07/2012
31/07/2012	1,82	31/07/2012	0,84	31/07/2012
01/08/2012	1,8	01/08/2012	0,81	01/08/2012
02/08/2012	1,78	02/08/2012	0,78	02/08/2012
03/08/2012	1,84	03/08/2012	0,82	03/08/2012
06/08/2012	1,87	06/08/2012	0,84	06/08/2012
07/08/2012	1,84	07/08/2012	0,87	07/08/2012
08/08/2012	1,87	08/08/2012	0,9	08/08/2012
09/08/2012	1,87	09/08/2012	0,9	09/08/2012
10/08/2012	1,91	10/08/2012	0,88	10/08/2012
13/08/2012	1,91	13/08/2012	0,87	13/08/2012
14/08/2012	1,9	14/08/2012	0,89	14/08/2012
15/08/2012	1,9	15/08/2012	0,86	15/08/2012
16/08/2012	1,9	16/08/2012	0,86	16/08/2012
17/08/2012	1,9	17/08/2012	0,88	17/08/2012
20/08/2012	1,9	20/08/2012	0,9	20/08/2012
21/08/2012	1,91	21/08/2012	0,94	21/08/2012
22/08/2012	1,9	22/08/2012	0,94	22/08/2012
23/08/2012	1,88	23/08/2012	0,95	23/08/2012
24/08/2012	1,87	24/08/2012	0,95	24/08/2012
27/08/2012	1,86	27/08/2012	0,96	27/08/2012
28/08/2012	1,87	28/08/2012	0,94	28/08/2012
29/08/2012	1,85	29/08/2012	0,91	29/08/2012
31/08/2012	1,88	31/08/2012	0,9	31/08/2012
03/09/2012	1,89	03/09/2012	0,91	03/09/2012
04/09/2012	1,85	04/09/2012	0,86	04/09/2012
05/09/2012	1,84	05/09/2012	0,86	05/09/2012
06/09/2012	1,83	06/09/2012	0,9	06/09/2012
07/09/2012	1,84	07/09/2012	0,92	07/09/2012
10/09/2012	1,85	10/09/2012	0,95	10/09/2012
11/09/2012	1,87	11/09/2012	0,99	11/09/2012
12/09/2012	1,88	12/09/2012	1,04	12/09/2012
13/09/2012	1,95	13/09/2012	1,09	13/09/2012
14/09/2012	2,04	14/09/2012	1,15	14/09/2012
17/09/2012	2	17/09/2012	1,14	17/09/2012
18/09/2012	1,97	18/09/2012	1,13	18/09/2012
19/09/2012	1,97	19/09/2012	1,22	19/09/2012
20/09/2012	1,96	20/09/2012	1,26	20/09/2012
21/09/2012	1,99	21/09/2012	1,26	21/09/2012

24/09/2012	2	24/09/2012	1,24	24/09/2012
25/09/2012	2,01	25/09/2012	1,26	25/09/2012
26/09/2012	2	26/09/2012	1,25	26/09/2012
27/09/2012	2,01	27/09/2012	1,3	27/09/2012
28/09/2012	2	28/09/2012	1,27	28/09/2012
03/10/2012	1,97	03/10/2012	1,21	03/10/2012
04/10/2012	1,95	04/10/2012	1,28	04/10/2012
05/10/2012	1,97	05/10/2012	1,29	05/10/2012
09/10/2012	1,91	09/10/2012	1,27	09/10/2012
10/10/2012	1,9	10/10/2012	1,24	10/10/2012
11/10/2012	1,85	11/10/2012	1,24	11/10/2012
12/10/2012	1,85	12/10/2012	1,22	12/10/2012
15/10/2012	1,87	15/10/2012	1,18	15/10/2012
16/10/2012	1,87	16/10/2012	1,18	16/10/2012
17/10/2012	1,86	17/10/2012	1,19	17/10/2012
18/10/2012	1,86	18/10/2012	1,2	18/10/2012
19/10/2012	1,86	19/10/2012	1,18	19/10/2012
22/10/2012	1,84	22/10/2012	1,14	22/10/2012
23/10/2012	1,84	23/10/2012	1,11	23/10/2012
24/10/2012	1,84	24/10/2012	1,1	24/10/2012
25/10/2012	1,84	25/10/2012	1,06	25/10/2012
26/10/2012	1,84	26/10/2012	1,07	26/10/2012
29/10/2012	1,84	29/10/2012	1,05	29/10/2012
30/10/2012	1,84	30/10/2012	1,05	30/10/2012
31/10/2012	1,83	31/10/2012	1,01	31/10/2012
02/11/2012	1,82	02/11/2012	1,09	02/11/2012
05/11/2012	1,83	05/11/2012	1,16	05/11/2012
06/11/2012	1,84	06/11/2012	1,17	06/11/2012
07/11/2012	1,84	07/11/2012	1,16	07/11/2012
08/11/2012	1,85	08/11/2012	1,23	08/11/2012
09/11/2012	1,86	09/11/2012	1,21	09/11/2012
12/11/2012	1,87	12/11/2012	1,23	12/11/2012
13/11/2012	1,85	13/11/2012	1,19	13/11/2012
14/11/2012	1,84	14/11/2012	1,13	14/11/2012
15/11/2012	1,82	15/11/2012	1,1	15/11/2012
16/11/2012	1,8	16/11/2012	1,07	16/11/2012
19/11/2012	1,81	19/11/2012	1,09	19/11/2012
20/11/2012	1,8	20/11/2012	1,09	20/11/2012
21/11/2012	1,8	21/11/2012	1,07	21/11/2012
22/11/2012	1,81	22/11/2012	1,07	22/11/2012
23/11/2012	1,8	23/11/2012	1,07	23/11/2012
26/11/2012	1,8	26/11/2012	1,04	26/11/2012
27/11/2012	1,79	27/11/2012	1,06	27/11/2012
28/11/2012	1,8	28/11/2012	1,06	28/11/2012
29/11/2012	1,81	29/11/2012	1,07	29/11/2012
30/11/2012	1,8	30/11/2012	1,07	30/11/2012
03/12/2012	1,82	03/12/2012	1,04	03/12/2012

04/12/2012	1,82	04/12/2012	1,03	04/12/2012
05/12/2012	1,81	05/12/2012	1,04	05/12/2012
06/12/2012	1,8	06/12/2012	1,03	06/12/2012
07/12/2012	1,73	07/12/2012	1	07/12/2012
10/12/2012	1,75	10/12/2012	1,01	10/12/2012
11/12/2012	1,81	11/12/2012	1,08	11/12/2012
12/12/2012	1,82	12/12/2012	1,11	12/12/2012
13/12/2012	1,81	13/12/2012	1,05	13/12/2012
14/12/2012	1,81	14/12/2012	1,06	14/12/2012
17/12/2012	1,8	17/12/2012	1,04	17/12/2012
18/12/2012	1,8	18/12/2012	1,05	18/12/2012
19/12/2012	1,8	19/12/2012	1,09	19/12/2012
20/12/2012	1,81	20/12/2012	1,07	20/12/2012
21/12/2012	1,82	21/12/2012	1,05	21/12/2012
26/12/2012	1,84	24/12/2012	1,04	24/12/2012
27/12/2012	1,84	26/12/2012	1,05	26/12/2012
28/12/2012	1,85	27/12/2012	1,03	27/12/2012
31/12/2012	1,87	28/12/2012	1,05	28/12/2012
02/01/2013	1,92	02/01/2013	1,1	31/12/2012
03/01/2013	1,91	03/01/2013	1,1	02/01/2013
04/01/2013	1,9	04/01/2013	1,08	03/01/2013
07/01/2013	1,93	07/01/2013	1,07	04/01/2013
08/01/2013	1,93	08/01/2013	1,1	07/01/2013
09/01/2013	1,95	09/01/2013	1,12	08/01/2013
10/01/2013	2,01	10/01/2013	1,16	09/01/2013
11/01/2013	2,01	11/01/2013	1,16	10/01/2013
14/01/2013	2,01	14/01/2013	1,13	11/01/2013
15/01/2013	1,98	15/01/2013	1,13	14/01/2013
16/01/2013	1,99	16/01/2013	1,13	15/01/2013
17/01/2013	1,99	17/01/2013	1,16	16/01/2013
18/01/2013	1,99	18/01/2013	1,16	17/01/2013
21/01/2013	1,99	21/01/2013	1,16	18/01/2013
22/01/2013	1,99	22/01/2013	1,15	21/01/2013
23/01/2013	2,05	23/01/2013	1,12	22/01/2013
24/01/2013	2,05	24/01/2013	1,12	23/01/2013
25/01/2013	2,05	25/01/2013	1,09	24/01/2013
28/01/2013	2,02	28/01/2013	1,08	25/01/2013
29/01/2013	2,01	29/01/2013	1,07	28/01/2013
30/01/2013	2,03	30/01/2013	1,1	29/01/2013
31/01/2013	2,1	31/01/2013	1,08	30/01/2013
01/02/2013	2,21	01/02/2013	1,06	31/01/2013
04/02/2013	2,18	04/02/2013	1,02	01/02/2013
05/02/2013	2,2	05/02/2013	1,05	04/02/2013
06/02/2013	2,23	06/02/2013	1,02	05/02/2013
07/02/2013	2,24	07/02/2013	1,02	06/02/2013
08/02/2013	2,26	08/02/2013	1,03	07/02/2013
11/02/2013	2,24	11/02/2013	1,02	08/02/2013

12/02/2013	2,26	12/02/2013	1,04	11/02/2013
13/02/2013	2,29	13/02/2013	1,04	12/02/2013
14/02/2013	2,29	14/02/2013	1,03	13/02/2013
15/02/2013	2,23	15/02/2013	1,02	14/02/2013
18/02/2013	2,23	18/02/2013	1,02	15/02/2013
19/02/2013	2,31	19/02/2013	1	19/02/2013
20/02/2013	2,35	20/02/2013	0,94	20/02/2013
21/02/2013	2,34	21/02/2013	0,9	21/02/2013
22/02/2013	2,38	22/02/2013	0,95	22/02/2013
25/02/2013	2,35	25/02/2013	0,92	25/02/2013
26/02/2013	2,35	26/02/2013	0,93	26/02/2013
27/02/2013	2,38	27/02/2013	0,93	27/02/2013
28/02/2013	2,37	28/02/2013	0,98	28/02/2013
01/03/2013	2,37	01/03/2013	0,97	01/03/2013
04/03/2013	2,35	04/03/2013	0,95	04/03/2013
05/03/2013	2,37	05/03/2013	0,95	05/03/2013
06/03/2013	2,37	06/03/2013	0,95	06/03/2013
07/03/2013	2,35	07/03/2013	0,93	07/03/2013
08/03/2013	2,4	08/03/2013	0,95	08/03/2013
11/03/2013	2,4	11/03/2013	0,95	11/03/2013
12/03/2013	2,39	12/03/2013	0,94	12/03/2013
13/03/2013	2,29	13/03/2013	0,92	13/03/2013
14/03/2013	2,23	14/03/2013	0,93	14/03/2013
15/03/2013	2,23	15/03/2013	0,94	15/03/2013
18/03/2013	2,22	18/03/2013	0,93	18/03/2013
19/03/2013	2,12	19/03/2013	0,92	19/03/2013
20/03/2013	2,16	20/03/2013	0,93	20/03/2013
21/03/2013	2,18	21/03/2013	0,91	21/03/2013
22/03/2013	2,22	22/03/2013	0,91	22/03/2013
25/03/2013	2,22	25/03/2013	0,91	25/03/2013
26/03/2013	2,23	26/03/2013	0,92	26/03/2013
27/03/2013	2,28	27/03/2013	0,94	27/03/2013
01/04/2013	2,25	01/04/2013	0,9	01/04/2013
02/04/2013	2,25	02/04/2013	0,87	02/04/2013
03/04/2013	2,25	03/04/2013	0,85	03/04/2013
04/04/2013	2,25	04/04/2013	0,85	04/04/2013
05/04/2013	2,21	05/04/2013	0,85	05/04/2013
08/04/2013	2,19	08/04/2013	0,84	08/04/2013
09/04/2013	2,21	09/04/2013	0,83	09/04/2013
10/04/2013	2,19	10/04/2013	0,82	10/04/2013
11/04/2013	2,2	11/04/2013	0,84	11/04/2013
12/04/2013	2,19	12/04/2013	0,83	12/04/2013
15/04/2013	2,13	15/04/2013	0,76	15/04/2013
16/04/2013	2,18	16/04/2013	0,79	16/04/2013
17/04/2013	2,11	17/04/2013	0,7	17/04/2013
18/04/2013	2,06	18/04/2013	0,7	18/04/2013
19/04/2013	2,06	19/04/2013	0,72	19/04/2013

22/04/2013	2,06	22/04/2013	0,73	22/04/2013
23/04/2013	2,06	23/04/2013	0,7	23/04/2013
24/04/2013	2,04	24/04/2013	0,7	24/04/2013
25/04/2013	2,09	25/04/2013	0,75	25/04/2013
26/04/2013	2,02	26/04/2013	0,77	26/04/2013
29/04/2013	2,04	29/04/2013	0,79	29/04/2013
30/04/2013	1,95	30/04/2013	0,75	30/04/2013
02/05/2013	2,01	02/05/2013	0,75	02/05/2013
03/05/2013	2,03	03/05/2013	0,75	03/05/2013
06/05/2013	2,02	06/05/2013	0,75	06/05/2013
07/05/2013	1,98	07/05/2013	0,73	07/05/2013
08/05/2013	2,01	08/05/2013	0,73	08/05/2013
09/05/2013	2,01	09/05/2013	0,73	09/05/2013
10/05/2013	1,99	10/05/2013	0,72	10/05/2013
13/05/2013	2,01	13/05/2013	0,72	13/05/2013
14/05/2013	1,94	14/05/2013	0,69	14/05/2013
15/05/2013	1,87	15/05/2013	0,67	15/05/2013
16/05/2013	1,79	16/05/2013	0,64	16/05/2013
17/05/2013	1,83	17/05/2013	0,63	17/05/2013
20/05/2013	1,84	20/05/2013	0,63	20/05/2013
21/05/2013	1,84	21/05/2013	0,63	21/05/2013
22/05/2013	1,9	22/05/2013	0,61	22/05/2013
23/05/2013	1,89	23/05/2013	0,6	23/05/2013
24/05/2013	1,87	24/05/2013	0,61	24/05/2013
27/05/2013	1,84	27/05/2013	0,6	27/05/2013
28/05/2013	1,84	28/05/2013	0,59	28/05/2013
29/05/2013	1,8	29/05/2013	0,59	29/05/2013
30/05/2013	1,77	30/05/2013	0,59	30/05/2013
31/05/2013	1,73	31/05/2013	0,62	31/05/2013
03/06/2013	1,72	03/06/2013	0,63	03/06/2013
04/06/2013	1,73	04/06/2013	0,63	04/06/2013
05/06/2013	1,71	05/06/2013	0,63	05/06/2013
06/06/2013	1,68	06/06/2013	0,61	06/06/2013
07/06/2013	1,7	07/06/2013	0,61	07/06/2013
10/06/2013	1,68	10/06/2013	0,61	10/06/2013
11/06/2013	1,67	11/06/2013	0,59	11/06/2013
12/06/2013	1,7	12/06/2013	0,58	12/06/2013
13/06/2013	1,77	13/06/2013	0,58	13/06/2013
14/06/2013	1,78	14/06/2013	0,57	14/06/2013
17/06/2013	1,81	17/06/2013	0,55	17/06/2013
18/06/2013	1,82	18/06/2013	0,53	18/06/2013
19/06/2013	1,81	19/06/2013	0,59	19/06/2013
20/06/2013	1,78	20/06/2013	0,57	20/06/2013
21/06/2013	1,76	21/06/2013	0,54	21/06/2013
24/06/2013	1,7	24/06/2013	0,52	24/06/2013
25/06/2013	1,72	25/06/2013	0,53	25/06/2013
26/06/2013	1,73	26/06/2013	0,49	26/06/2013

27/06/2013	1,75	27/06/2013	0,49	27/06/2013
28/06/2013	1,78	28/06/2013	0,52	28/06/2013
01/07/2013	1,78	01/07/2013	0,55	01/07/2013
02/07/2013	1,74	02/07/2013	0,6	02/07/2013
03/07/2013	1,72	03/07/2013	0,62	03/07/2013
04/07/2013	1,69	04/07/2013	0,61	04/07/2013
05/07/2013	1,68	05/07/2013	0,6	05/07/2013
08/07/2013	1,64	08/07/2013	0,59	08/07/2013
09/07/2013	1,6	09/07/2013	0,61	09/07/2013
10/07/2013	1,53	10/07/2013	0,64	10/07/2013
11/07/2013	1,58	11/07/2013	0,68	11/07/2013
12/07/2013	1,57	12/07/2013	0,76	12/07/2013
15/07/2013	1,56	15/07/2013	0,76	15/07/2013
16/07/2013	1,6	16/07/2013	0,73	16/07/2013
17/07/2013	1,66	17/07/2013	0,69	17/07/2013
18/07/2013	1,68	18/07/2013	0,67	18/07/2013
19/07/2013	1,67	19/07/2013	0,74	19/07/2013
22/07/2013	1,64	22/07/2013	0,74	22/07/2013
23/07/2013	1,61	23/07/2013	0,73	24/07/2013
24/07/2013	1,57	24/07/2013	0,7	25/07/2013
25/07/2013	1,55	26/07/2013	0,7	26/07/2013
26/07/2013	1,61	31/07/2013	0,62	30/07/2013
30/07/2013	1,61	01/08/2013	0,65	31/07/2013
31/07/2013	1,65	02/08/2013	0,66	01/08/2013
01/08/2013	1,69	05/08/2013	0,67	02/08/2013
02/08/2013	1,69	06/08/2013	0,63	06/08/2013
05/08/2013	1,66	07/08/2013	0,67	07/08/2013
06/08/2013	1,66	08/08/2013	0,66	08/08/2013
07/08/2013	1,65	09/08/2013	0,67	09/08/2013
08/08/2013	1,64	12/08/2013	0,67	12/08/2013
09/08/2013	1,71	13/08/2013	0,7	13/08/2013
12/08/2013	1,82	14/08/2013	0,73	14/08/2013
41499	1,89	41501	0,74	41501
41500	1,88	41502	0,71	41502
41501	1,88	41505	0,71	41505
41502	1,88	41506	0,68	41506
41505	1,88	41507	0,7	41507
41506	1,88	41508	0,68	41508
41507	1,88	41509	0,68	
41508	1,87			

	SCCO PE Equity		GRAMONC1 PE Equity	
PX_LAST	Date	PX_LAST	Date	PX_LAST
	#¿NOMBRE?	31,36	#¿NOMBRE?	6,69
0,38	04/01/2012	31,2	03/01/2012	6,69
0,37	05/01/2012	31,02	04/01/2012	6,7
0,37	06/01/2012	30,67	05/01/2012	6,65
0,37	09/01/2012	30,62	06/01/2012	6,3
0,39	10/01/2012	31,61	09/01/2012	6,6
0,4	11/01/2012	31,96	10/01/2012	6,8
0,43	12/01/2012	32,95	11/01/2012	6,8
0,43	13/01/2012	32,65	12/01/2012	6,8
0,47	17/01/2012	33,89	13/01/2012	6,85
0,49	18/01/2012	35,12	16/01/2012	6,9
0,55	19/01/2012	35,42	17/01/2012	6,88
0,54	20/01/2012	34,93	18/01/2012	6,89
0,55	23/01/2012	35,62	19/01/2012	6,9
0,58	24/01/2012	34,83	20/01/2012	6,8
0,57	25/01/2012	35,82	23/01/2012	6,9
0,61	26/01/2012	35,42	24/01/2012	6,85
0,59	27/01/2012	35,72	25/01/2012	6,87
0,59	30/01/2012	34,31	26/01/2012	6,9
0,6	31/01/2012	34,49	27/01/2012	6,9
0,62	01/02/2012	34,34	30/01/2012	6,9
0,62	02/02/2012	34	31/01/2012	6,85
0,63	03/02/2012	35,07	01/02/2012	6,95
0,65	06/02/2012	34,83	02/02/2012	6,9
0,64	07/02/2012	34,63	03/02/2012	6,95
0,65	08/02/2012	34,63	06/02/2012	6,9
0,64	09/02/2012	34,63	07/02/2012	6,9
0,64	10/02/2012	33,15	08/02/2012	6,85
0,65	13/02/2012	33,3	09/02/2012	6,9
0,65	14/02/2012	31,96	10/02/2012	6,9
0,64	15/02/2012	32,29	13/02/2012	6,85
0,62	16/02/2012	32,85	14/02/2012	6,85
0,61	17/02/2012	32,1	15/02/2012	6,92
0,63	21/02/2012	32,73	16/02/2012	6,95
0,63	22/02/2012	33,05	17/02/2012	7,05
0,63	23/02/2012	33,6	20/02/2012	7,05
0,64	24/02/2012	33,2	21/02/2012	7,1
0,66	27/02/2012	32,7	22/02/2012	7,05
0,66	28/02/2012	33,29	23/02/2012	7,05
0,66	29/02/2012	32,1	24/02/2012	7,06
0,72	01/03/2012	32,7	27/02/2012	7,06
0,73	02/03/2012	31,85	28/02/2012	7,2
0,74	05/03/2012	31,41	29/02/2012	7,3
0,76	06/03/2012	30,73	01/03/2012	7,37
0,8				

0,78	07/03/2012	31	02/03/2012	7,5
0,77	08/03/2012	31,5	05/03/2012	7,5
0,76	09/03/2012	31,5	06/03/2012	7,4
0,79	12/03/2012	31,7	07/03/2012	7,48
0,81	13/03/2012	32	08/03/2012	7,55
0,84	14/03/2012	31,38	09/03/2012	7,6
0,8	15/03/2012	31,3	12/03/2012	7,65
0,81	16/03/2012	31,98	13/03/2012	7,65
0,77	19/03/2012	32,33	14/03/2012	7,65
0,79	20/03/2012	31,1	15/03/2012	7,65
0,78	21/03/2012	31,5	16/03/2012	7,8
0,75	22/03/2012	30,9	19/03/2012	7,8
0,74	23/03/2012	31,24	20/03/2012	7,9
0,75	26/03/2012	31,1	21/03/2012	7,87
0,74	27/03/2012	32,2	22/03/2012	7,8
0,75	28/03/2012	30,97	23/03/2012	7,9
0,77	29/03/2012	31,5	26/03/2012	8,15
0,8	30/03/2012	32	27/03/2012	8,35
0,78	02/04/2012	31,9	28/03/2012	8,55
0,76	03/04/2012	31,51	29/03/2012	8,6
0,77	04/04/2012	31,02	30/03/2012	8,75
0,77	09/04/2012	30,5	02/04/2012	8,95
0,76	10/04/2012	30,3	03/04/2012	9,03
0,75	11/04/2012	30,01	04/04/2012	8,9
0,74	12/04/2012	31,65	09/04/2012	8,85
0,73	13/04/2012	31,05	10/04/2012	8,85
0,74	16/04/2012	30,7	11/04/2012	8,9
0,75	17/04/2012	30,3	12/04/2012	9,05
0,74	18/04/2012	31,25	13/04/2012	9,12
0,75	19/04/2012	31,25	16/04/2012	9,12
0,76	20/04/2012	31,5	17/04/2012	9,02
0,73	23/04/2012	30,5	18/04/2012	9,05
0,74	24/04/2012	31,3	19/04/2012	8,95
0,73	25/04/2012	31,3	20/04/2012	8,95
0,71	26/04/2012	31,8	23/04/2012	8,85
0,71	27/04/2012	32	24/04/2012	9
0,72	30/04/2012	32,7	25/04/2012	9
0,68	02/05/2012	33,3	26/04/2012	8,95
0,72	03/05/2012	33,3	27/04/2012	9
0,72	04/05/2012	32,3	30/04/2012	8,96
0,69	07/05/2012	32,5	02/05/2012	8,82
0,66	08/05/2012	31,05	03/05/2012	8,72
0,68	09/05/2012	30,72	04/05/2012	8,76
0,66	10/05/2012	30,99	07/05/2012	8,72
0,63	11/05/2012	31	08/05/2012	8,54
0,63	14/05/2012	30,25	09/05/2012	8,67
0,67	15/05/2012	29,1	10/05/2012	8,65

0,67	16/05/2012	29	11/05/2012	8,6
0,65	17/05/2012	28,51	14/05/2012	8,5
0,62	18/05/2012	28,2	15/05/2012	8,4
0,58	21/05/2012	28,7	16/05/2012	8,26
0,59	22/05/2012	28,75	17/05/2012	8,25
0,59	23/05/2012	28,63	18/05/2012	8,25
0,57	24/05/2012	29,05	21/05/2012	8,26
0,59	25/05/2012	28,92	22/05/2012	8,25
0,59	28/05/2012	29	23/05/2012	8,16
0,59	29/05/2012	29,4	24/05/2012	8,26
0,67	30/05/2012	28,96	25/05/2012	8,3
0,72	31/05/2012	28,5	29/05/2012	8,25
0,7	01/06/2012	28,62	30/05/2012	8,24
0,69	04/06/2012	28,71	31/05/2012	8,15
0,71	05/06/2012	28,7	01/06/2012	8,1
0,69	06/06/2012	29,6	04/06/2012	8
0,66	07/06/2012	30	05/06/2012	8
0,7	08/06/2012	29,42	06/06/2012	8,15
0,71	11/06/2012	29,79	07/06/2012	8,3
0,69	12/06/2012	29,45	08/06/2012	8,25
0,68	13/06/2012	29,86	11/06/2012	8,25
0,69	14/06/2012	29,6	12/06/2012	8,25
0,69	15/06/2012	30,6	13/06/2012	8,16
0,69	18/06/2012	30,8	14/06/2012	8,16
0,68	19/06/2012	31,35	15/06/2012	8,16
0,68	20/06/2012	31,4	18/06/2012	8,2
0,69	21/06/2012	30,39	19/06/2012	8,27
0,69	22/06/2012	30,2	20/06/2012	8,3
0,68	25/06/2012	30	21/06/2012	8,25
0,65	27/06/2012	30,21	22/06/2012	8,25
0,63	28/06/2012	30,2	25/06/2012	8,25
0,67	02/07/2012	31,4	26/06/2012	8,25
0,67	03/07/2012	32	28/06/2012	8,25
0,65	05/07/2012	32,1	02/07/2012	8,3
0,63	06/07/2012	31,7	03/07/2012	8,42
0,67	09/07/2012	31,25	05/07/2012	8,38
0,66	10/07/2012	30,75	06/07/2012	8,28
0,65	11/07/2012	31,15	09/07/2012	8,25
0,67	13/07/2012	30,61	10/07/2012	8,15
0,65	16/07/2012	31,4	11/07/2012	8,15
0,63	17/07/2012	31,5	12/07/2012	8,1
0,64	18/07/2012	32	13/07/2012	8,2
0,63	19/07/2012	32,05	16/07/2012	8,2
0,63	20/07/2012	31,7	17/07/2012	8,25
0,65	23/07/2012	31,3	18/07/2012	8,25
0,64	24/07/2012	30,75	19/07/2012	8,24
0,63	25/07/2012	30,5	20/07/2012	8,21

0,64	26/07/2012	30,6	23/07/2012	8,15
0,62	27/07/2012	31,5	24/07/2012	8,2
0,63	30/07/2012	32	25/07/2012	8,19
0,61	31/07/2012	32,1	26/07/2012	8,27
0,6	01/08/2012	32,1	27/07/2012	8,3
0,59	02/08/2012	31,3	30/07/2012	8,31
0,6	03/08/2012	32,35	31/07/2012	8,3
0,61	06/08/2012	32,83	01/08/2012	8,2
0,6	07/08/2012	33,4	02/08/2012	8,14
0,6	08/08/2012	33,3	03/08/2012	8,45
0,6	09/08/2012	33,5	06/08/2012	8,45
0,59	10/08/2012	33,55	07/08/2012	8,4
0,63	13/08/2012	33	08/08/2012	8,4
0,68	14/08/2012	32,75	09/08/2012	8,35
0,65	15/08/2012	32,2	10/08/2012	8,4
0,71	16/08/2012	32,5	13/08/2012	8,4
0,74	17/08/2012	32,5	14/08/2012	8,4
0,78	20/08/2012	32,5	15/08/2012	8,45
0,79	21/08/2012	32,99	16/08/2012	8,5
0,79	23/08/2012	32,8	17/08/2012	8,5
0,81	24/08/2012	32,3	20/08/2012	8,5
0,83	27/08/2012	32,55	21/08/2012	8,53
0,82	28/08/2012	32,65	23/08/2012	8,35
0,77	29/08/2012	32,6	24/08/2012	8,34
0,78	31/08/2012	32,3	27/08/2012	8,35
0,78	04/09/2012	32,35	28/08/2012	8,35
0,77	06/09/2012	32,35	29/08/2012	8,35
0,79	07/09/2012	34,2	31/08/2012	8,3
0,79	10/09/2012	34,3	03/09/2012	8,3
0,8	11/09/2012	34,3	04/09/2012	8,29
0,81	12/09/2012	34,5	05/09/2012	8,29
0,79	13/09/2012	35,5	06/09/2012	8,34
0,8	14/09/2012	36,8	07/09/2012	8,32
0,77	17/09/2012	36,05	10/09/2012	8,32
0,79	18/09/2012	35,8	11/09/2012	8,32
0,8	19/09/2012	35,58	12/09/2012	8,29
0,83	20/09/2012	35,15	13/09/2012	8,49
0,85	21/09/2012	34,8	14/09/2012	8,7
0,81	24/09/2012	34,05	17/09/2012	8,54
0,79	25/09/2012	34,15	18/09/2012	8,54
0,8	26/09/2012	34,2	19/09/2012	8,4
0,8	27/09/2012	34,1	20/09/2012	8,41
0,79	28/09/2012	34,25	21/09/2012	8,63
0,78	03/10/2012	34,98	24/09/2012	8,67
0,8	04/10/2012	35,11	25/09/2012	8,72
0,83	05/10/2012	35,2	26/09/2012	8,7
0,85	09/10/2012	35,35	27/09/2012	8,8

0,83	10/10/2012	35	28/09/2012	8,8
0,8	11/10/2012	35,25	03/10/2012	8,75
0,83	12/10/2012	35,25	04/10/2012	8,7
0,84	15/10/2012	35,2	05/10/2012	8,65
0,83	16/10/2012	35,98	09/10/2012	8,65
0,78	17/10/2012	37,08	10/10/2012	8,7
0,79	18/10/2012	37	11/10/2012	8,7
0,79	19/10/2012	37	12/10/2012	8,85
0,78	22/10/2012	37	15/10/2012	8,85
0,77	23/10/2012	36	16/10/2012	8,94
0,78	24/10/2012	37	17/10/2012	8,95
0,77	25/10/2012	37,5	18/10/2012	9,02
0,76	26/10/2012	37,85	22/10/2012	8,95
0,76	29/10/2012	37,85	24/10/2012	8,9
0,77	30/10/2012	37,9	29/10/2012	8,85
0,78	31/10/2012	38,15	30/10/2012	8,85
0,74	02/11/2012	38,3	31/10/2012	8,99
0,74	05/11/2012	38,68	02/11/2012	8,95
0,72	06/11/2012	35,4	05/11/2012	8,99
0,71	07/11/2012	34,82	06/11/2012	8,98
0,69	08/11/2012	34,8	07/11/2012	8,98
0,69	12/11/2012	34,7	08/11/2012	8,9
0,67	13/11/2012	34,7	09/11/2012	8,8
0,65	14/11/2012	33,8	12/11/2012	8,78
0,67	16/11/2012	33,8	13/11/2012	8,82
0,68	19/11/2012	34,5	14/11/2012	8,82
0,69	20/11/2012	34,5	15/11/2012	8,8
0,69	21/11/2012	35,12	16/11/2012	8,83
0,68	22/11/2012	35,12	19/11/2012	8,92
0,69	23/11/2012	36	20/11/2012	9,1
0,69	26/11/2012	36,3	21/11/2012	9,17
0,69	27/11/2012	36,3	22/11/2012	9,11
0,69	28/11/2012	36,2	23/11/2012	9,11
0,66	29/11/2012	36,55	26/11/2012	9,25
0,64	30/11/2012	36,6	27/11/2012	9,46
0,67	03/12/2012	36,5	28/11/2012	9,5
0,67	05/12/2012	36,65	29/11/2012	9,5
0,68	06/12/2012	37,6	30/11/2012	9,45
0,65	07/12/2012	38,5	03/12/2012	9,45
0,64	10/12/2012	38,15	04/12/2012	9,37
0,66	11/12/2012	38,21	05/12/2012	9,36
0,64	12/12/2012	38,15	06/12/2012	9,55
0,61	13/12/2012	37,85	07/12/2012	9,45
0,63	14/12/2012	38,2	10/12/2012	9,45
0,64	17/12/2012	38,1	11/12/2012	9,45
0,64	18/12/2012	38,2	12/12/2012	9,38
0,62	19/12/2012	38,5	13/12/2012	9,39

0,63	21/12/2012	37,7	14/12/2012	9,49
0,6	26/12/2012	37,85	17/12/2012	9,4
0,61	02/01/2013	39,2	18/12/2012	9,5
0,6	03/01/2013	39,2	19/12/2012	9,5
0,61	04/01/2013	38,99	20/12/2012	9,54
0,65	07/01/2013	38,99	21/12/2012	9,65
0,63	08/01/2013	39	26/12/2012	9,65
0,61	09/01/2013	39	27/12/2012	9,65
0,62	10/01/2013	39,5	28/12/2012	9,64
0,61	11/01/2013	39,15	31/12/2012	9,7
0,6	14/01/2013	40,01	02/01/2013	9,76
0,62	15/01/2013	40,3	03/01/2013	10
0,61	16/01/2013	40,37	04/01/2013	10,05
0,64	17/01/2013	40,63	07/01/2013	10,1
0,63	18/01/2013	41	08/01/2013	10,15
0,63	22/01/2013	41,23	09/01/2013	10,55
0,61	23/01/2013	41,8	10/01/2013	10,55
0,63	24/01/2013	41	11/01/2013	10,7
0,62	25/01/2013	41	14/01/2013	10,9
0,64	28/01/2013	39,5	15/01/2013	10,64
0,63	30/01/2013	39,2	16/01/2013	10,7
0,63	31/01/2013	39,27	17/01/2013	10,8
0,62	01/02/2013	39,7	18/01/2013	10,9
0,62	04/02/2013	39,67	21/01/2013	10,85
0,62	05/02/2013	40,05	22/01/2013	10,58
0,65	06/02/2013	40,29	23/01/2013	10,65
0,69	07/02/2013	40,3	24/01/2013	10,66
0,69	08/02/2013	40,8	25/01/2013	10,67
0,65	11/02/2013	40	28/01/2013	10,38
0,65	12/02/2013	40	29/01/2013	10,31
0,65	13/02/2013	39,8	30/01/2013	10,5
0,66	14/02/2013	40	31/01/2013	10,85
0,68	15/02/2013	39,5	01/02/2013	11
0,67	18/02/2013	39,65	04/02/2013	11,16
0,65	19/02/2013	38,5	05/02/2013	11,45
0,64	20/02/2013	37,7	06/02/2013	11,4
0,63	21/02/2013	37	07/02/2013	11,38
0,63	22/02/2013	36,49	08/02/2013	11,4
0,61	25/02/2013	36,41	11/02/2013	11,41
0,61	26/02/2013	37,8	12/02/2013	11,3
0,63	27/02/2013	37,4	13/02/2013	11,4
0,63	28/02/2013	37,6	14/02/2013	11,32
0,62	04/03/2013	36,87	15/02/2013	11,25
0,63	07/03/2013	37,85	18/02/2013	11,01
0,63	08/03/2013	37,75	19/02/2013	11,16
0,63	13/03/2013	36,8	20/02/2013	11,45
0,62	14/03/2013	37,1	21/02/2013	11,45

0,61	15/03/2013	36,95	22/02/2013	11,55
0,6	18/03/2013	36,4	25/02/2013	11,55
0,6	20/03/2013	36,1	26/02/2013	11,65
0,58	21/03/2013	36,25	27/02/2013	11,65
0,59	22/03/2013	36,1	28/02/2013	11,42
0,58	25/03/2013	36,15	01/03/2013	11,62
0,54	26/03/2013	36,1	04/03/2013	11,5
0,52	27/03/2013	36,7	05/03/2013	11,7
0,49	01/04/2013	37,42	06/03/2013	11,8
0,49	02/04/2013	36,22	07/03/2013	11,7
0,46	03/04/2013	35	08/03/2013	11,85
0,47	05/04/2013	35,88	11/03/2013	11,85
0,48	08/04/2013	35,99	12/03/2013	11,6
0,48	09/04/2013	36,03	13/03/2013	11,37
0,47	10/04/2013	36,16	14/03/2013	11,4
0,45	11/04/2013	35,96	15/03/2013	11,5
0,45	12/04/2013	34,99	18/03/2013	11,49
0,47	15/04/2013	31,81	19/03/2013	11,35
0,46	16/04/2013	32,15	20/03/2013	11,4
0,48	17/04/2013	31,5	21/03/2013	11,43
0,47	18/04/2013	32,11	22/03/2013	11,46
0,45	19/04/2013	31,6	25/03/2013	11,33
0,46	22/04/2013	32,05	26/03/2013	11,35
0,45	23/04/2013	32,1	27/03/2013	11,4
0,43	24/04/2013	32,38	01/04/2013	11,57
0,44	25/04/2013	33,69	02/04/2013	11,34
0,45	29/04/2013	32,6	03/04/2013	11,26
0,43	30/04/2013	32,7	04/04/2013	11,27
0,44	02/05/2013	33	05/04/2013	11,26
0,43	03/05/2013	34	08/04/2013	11,28
0,44	06/05/2013	33,85	09/04/2013	11,16
0,44	07/05/2013	33,25	10/04/2013	11,4
0,45	08/05/2013	33,7	11/04/2013	11,4
0,44	09/05/2013	33,75	12/04/2013	11,5
0,42	10/05/2013	33,2	15/04/2013	11,5
0,41	13/05/2013	32,9	16/04/2013	11,6
0,44	14/05/2013	32,33	17/04/2013	11,4
0,44	15/05/2013	32,19	18/04/2013	11,3
0,43	16/05/2013	31,91	19/04/2013	11,23
0,42	17/05/2013	32,5	22/04/2013	11,15
0,41	20/05/2013	32,8	23/04/2013	11,13
0,4	22/05/2013	32,8	24/04/2013	11,25
0,37	23/05/2013	31,89	25/04/2013	11,65
0,35	24/05/2013	31,49	26/04/2013	11,5
0,34	28/05/2013	31,53	29/04/2013	11,46
0,34	29/05/2013	31,5	30/04/2013	11,45
0,3	30/05/2013	31,5	02/05/2013	11,8

0,3	31/05/2013	31,52	03/05/2013	12,2
0,31	03/06/2013	31,48	06/05/2013	12,26
0,3	04/06/2013	31,54	07/05/2013	12,6
0,3	05/06/2013	31,3	08/05/2013	12,79
0,29	06/06/2013	31,25	09/05/2013	12,72
0,29	07/06/2013	31,68	10/05/2013	12,65
0,3	10/06/2013	31,1	13/05/2013	12,6
0,29	11/06/2013	29,95	14/05/2013	12,6
0,29	13/06/2013	30,2	15/05/2013	12,06
0,28	14/06/2013	30	16/05/2013	11,38
0,28	17/06/2013	30,1	17/05/2013	11,5
0,29	19/06/2013	29,5	20/05/2013	11,56
0,29	20/06/2013	28,4	21/05/2013	11,6
0,31	21/06/2013	28,35	22/05/2013	11,84
0,32	24/06/2013	27,51	23/05/2013	11,84
0,29	25/06/2013	27,51	24/05/2013	11,55
0,29	26/06/2013	27,27	27/05/2013	11,54
0,29	27/06/2013	27,51	28/05/2013	11,5
0,28	28/06/2013	27,4	29/05/2013	11,14
0,27	01/07/2013	27,58	30/05/2013	10,99
0,28	02/07/2013	27,4	31/05/2013	10,85
0,27	03/07/2013	27,4	03/06/2013	10,8
0,27	05/07/2013	27	04/06/2013	11,3
0,27	10/07/2013	26,8	05/06/2013	11,2
0,27	11/07/2013	27,5	06/06/2013	11,2
0,28	15/07/2013	27,5	07/06/2013	11,35
0,28	16/07/2013	28,15	10/06/2013	11,52
0,28	17/07/2013	28	11/06/2013	11,1
0,27	18/07/2013	28,16	12/06/2013	11,07
0,27	19/07/2013	27,65	13/06/2013	11,7
0,27	22/07/2013	28,9	14/06/2013	11,75
0,25	23/07/2013	29,56	17/06/2013	12
0,26	24/07/2013	28,22	18/06/2013	12,19
0,26	30/07/2013	26,8	19/06/2013	12,21
0,26	31/07/2013	26,6	20/06/2013	11,84
0,26	01/08/2013	26,59	21/06/2013	11,21
0,26	02/08/2013	26,5	24/06/2013	10,5
0,26	07/08/2013	26,35	25/06/2013	10,71
0,27	08/08/2013	26,8	26/06/2013	11,01
0,26	12/08/2013	29	27/06/2013	11
0,27	13/08/2013	28,3	28/06/2013	11,01
0,27	14/08/2013	29	01/07/2013	11,11
0,25	15/08/2013	29	02/07/2013	11,2
0,25	16/08/2013	29,4	03/07/2013	11,15
0,25	19/08/2013	28,4	04/07/2013	11
0,25	20/08/2013	28,5	05/07/2013	10,8
0,24	22/08/2013	28,5	08/07/2013	10,8

0,24	09/07/2013	10,9
0,24	10/07/2013	10,9
0,25	11/07/2013	10,95
0,25	12/07/2013	11,1
0,24	15/07/2013	11,1
0,25	16/07/2013	11,15
0,24	17/07/2013	11,25
0,24	18/07/2013	11,7
0,24	19/07/2013	11,9
0,23	22/07/2013	12
0,24	23/07/2013	12,25
0,24	24/07/2013	11,87
0,24	25/07/2013	11,7
0,27	30/07/2013	11,47
0,31	31/07/2013	11,7
0,31	01/08/2013	11,7
0,3	02/08/2013	11,61
0,3	05/08/2013	11,5
0,31	06/08/2013	11,5
0,3	07/08/2013	11,5
0,29	08/08/2013	11,6
0,29	09/08/2013	11,25
0,29	12/08/2013	11,6
0,29	13/08/2013	11,7
0,29	14/08/2013	11,78
0,3	15/08/2013	11,8
0,28	16/08/2013	11,79
0,28	19/08/2013	11,7
0,28	20/08/2013	11,73
0,29	21/08/2013	11,65
0,28	22/08/2013	11,7
0,29		
0,32		
0,31		
0,31		
0,33		
0,32		
0,32		

UNACEMC1 PE Equity

Date	PX_LAST
#¿NOMBRE?	2,04
03/01/2012	2,06
04/01/2012	2,1
05/01/2012	2,1
06/01/2012	2,08
09/01/2012	2,06
10/01/2012	2,12
11/01/2012	2,18
12/01/2012	2,22
13/01/2012	2,24
16/01/2012	2,2
17/01/2012	2,23
18/01/2012	2,27
19/01/2012	2,35
20/01/2012	2,33
23/01/2012	2,38
24/01/2012	2,41
25/01/2012	2,45
26/01/2012	2,48
27/01/2012	2,46
30/01/2012	2,45
31/01/2012	2,45
01/02/2012	2,5
02/02/2012	2,54
03/02/2012	2,6
06/02/2012	2,6
07/02/2012	2,58
08/02/2012	2,5
09/02/2012	2,5
10/02/2012	2,55
13/02/2012	2,55
14/02/2012	2,55
15/02/2012	2,55
16/02/2012	2,56
17/02/2012	2,57
20/02/2012	2,6
21/02/2012	2,68
22/02/2012	2,67
23/02/2012	2,65
24/02/2012	2,65
27/02/2012	2,63
28/02/2012	2,65
29/02/2012	2,65
01/03/2012	2,65

ALICORC1 PE Equity

Date	PX_LAST
#¿NOMBRE?	6,02
04/01/2012	6,05
05/01/2012	6,05
06/01/2012	5,95
09/01/2012	6
10/01/2012	6
11/01/2012	6
12/01/2012	6
13/01/2012	6
16/01/2012	6
17/01/2012	6
18/01/2012	6,05
19/01/2012	6,1
20/01/2012	6,1
23/01/2012	6,2
24/01/2012	6,1
25/01/2012	6,05
26/01/2012	6,05
27/01/2012	6,05
30/01/2012	6
31/01/2012	5,95
01/02/2012	6
02/02/2012	6,2
03/02/2012	6,28
06/02/2012	6,28
08/02/2012	6,28
09/02/2012	6,28
10/02/2012	6,35
13/02/2012	6,33
14/02/2012	6,2
15/02/2012	6,35
16/02/2012	6,35
17/02/2012	6,4
21/02/2012	6,43
22/02/2012	6,4
23/02/2012	6,35
24/02/2012	6,48
27/02/2012	6,48
28/02/2012	6,55
29/02/2012	6,54
01/03/2012	6,65
02/03/2012	6,65
05/03/2012	6,54
07/03/2012	6,4

02/03/2012	2,69	08/03/2012	6,45
05/03/2012	2,68	09/03/2012	6,53
06/03/2012	2,63	12/03/2012	6,53
07/03/2012	2,63	13/03/2012	6,65
08/03/2012	2,65	14/03/2012	6,59
09/03/2012	2,8	15/03/2012	6,71
12/03/2012	2,74	16/03/2012	6,71
13/03/2012	2,75	19/03/2012	6,72
14/03/2012	2,74	20/03/2012	6,72
15/03/2012	2,68	21/03/2012	6,78
16/03/2012	2,7	22/03/2012	6,73
19/03/2012	2,7	23/03/2012	6,76
20/03/2012	2,7	26/03/2012	6,76
21/03/2012	2,71	27/03/2012	6,76
22/03/2012	2,7	29/03/2012	6,76
23/03/2012	2,74	30/03/2012	7
26/03/2012	2,74	02/04/2012	7,1
27/03/2012	2,74	03/04/2012	7,2
28/03/2012	2,72	04/04/2012	7,15
29/03/2012	2,7	09/04/2012	7,08
30/03/2012	2,75	10/04/2012	7
02/04/2012	2,84	11/04/2012	7
03/04/2012	2,87	12/04/2012	7,03
04/04/2012	2,85	13/04/2012	7,05
09/04/2012	2,84	16/04/2012	7,15
10/04/2012	2,78	17/04/2012	7,2
11/04/2012	2,84	18/04/2012	7,21
12/04/2012	2,83	19/04/2012	7,3
13/04/2012	2,81	20/04/2012	7,35
16/04/2012	2,84	23/04/2012	7,08
17/04/2012	2,84	24/04/2012	7,22
18/04/2012	2,84	25/04/2012	7,2
19/04/2012	2,84	26/04/2012	7,15
20/04/2012	2,84	27/04/2012	7,2
23/04/2012	2,82	30/04/2012	7,14
24/04/2012	2,84	02/05/2012	6,93
25/04/2012	2,84	03/05/2012	6,75
26/04/2012	2,84	04/05/2012	6,9
27/04/2012	2,85	07/05/2012	6,88
30/04/2012	2,85	08/05/2012	6,65
02/05/2012	2,86	09/05/2012	6,73
03/05/2012	2,84	10/05/2012	6,92
04/05/2012	2,84	11/05/2012	6,88
07/05/2012	2,81	14/05/2012	6,78
08/05/2012	2,75	15/05/2012	6,75
09/05/2012	2,8	16/05/2012	6,73
10/05/2012	2,84	17/05/2012	6,65

11/05/2012	2,8	18/05/2012	6,75
14/05/2012	2,75	21/05/2012	6,85
15/05/2012	2,7	22/05/2012	6,95
16/05/2012	2,66	23/05/2012	6,8
17/05/2012	2,62	24/05/2012	6,88
18/05/2012	2,58	25/05/2012	6,88
21/05/2012	2,58	28/05/2012	6,9
22/05/2012	2,56	29/05/2012	6,95
23/05/2012	2,53	30/05/2012	6,9
24/05/2012	2,5	31/05/2012	6,75
28/05/2012	2,5	01/06/2012	6,7
29/05/2012	2,52	04/06/2012	6,6
30/05/2012	2,51	05/06/2012	6,6
31/05/2012	2,62	06/06/2012	6,7
01/06/2012	2,54	07/06/2012	6,95
04/06/2012	2,54	08/06/2012	6,95
05/06/2012	2,56	11/06/2012	6,95
06/06/2012	2,62	12/06/2012	6,92
07/06/2012	2,66	14/06/2012	6,93
08/06/2012	2,63	15/06/2012	6,9
11/06/2012	2,65	18/06/2012	7,1
12/06/2012	2,69	19/06/2012	7,08
13/06/2012	2,7	20/06/2012	7,05
14/06/2012	2,7	21/06/2012	7,05
15/06/2012	2,7	22/06/2012	7,08
18/06/2012	2,72	25/06/2012	7,15
19/06/2012	2,72	26/06/2012	7,09
20/06/2012	2,71	27/06/2012	7
21/06/2012	2,7	28/06/2012	7
22/06/2012	2,7	02/07/2012	7,05
25/06/2012	2,7	03/07/2012	7,05
26/06/2012	2,7	05/07/2012	7,05
27/06/2012	2,7	06/07/2012	6,98
28/06/2012	2,72	09/07/2012	6,98
02/07/2012	2,73	10/07/2012	6,82
03/07/2012	2,75	11/07/2012	6,81
04/07/2012	2,78	12/07/2012	6,81
05/07/2012	2,77	16/07/2012	6,83
06/07/2012	2,75	17/07/2012	6,86
09/07/2012	2,76	18/07/2012	6,86
10/07/2012	2,73	19/07/2012	6,8
11/07/2012	2,73	20/07/2012	6,8
12/07/2012	2,72	23/07/2012	6,8
13/07/2012	2,72	24/07/2012	6,71
16/07/2012	2,72	25/07/2012	6,7
17/07/2012	2,72	26/07/2012	6,73
18/07/2012	2,72	27/07/2012	6,78

19/07/2012	2,72	30/07/2012	6,78
20/07/2012	2,72	31/07/2012	6,78
23/07/2012	2,71	01/08/2012	6,65
24/07/2012	2,73	02/08/2012	6,6
25/07/2012	2,73	03/08/2012	6,79
26/07/2012	2,75	06/08/2012	6,7
27/07/2012	2,75	07/08/2012	6,85
30/07/2012	2,74	08/08/2012	6,75
31/07/2012	2,73	09/08/2012	6,75
01/08/2012	2,72	10/08/2012	6,75
02/08/2012	2,71	13/08/2012	6,66
03/08/2012	2,74	14/08/2012	6,67
06/08/2012	2,74	15/08/2012	6,7
07/08/2012	2,75	16/08/2012	6,85
08/08/2012	2,7	17/08/2012	6,83
09/08/2012	2,7	20/08/2012	6,81
10/08/2012	2,7	21/08/2012	6,78
13/08/2012	2,69	22/08/2012	6,77
14/08/2012	2,69	23/08/2012	6,66
15/08/2012	2,69	24/08/2012	6,68
16/08/2012	2,7	27/08/2012	6,82
17/08/2012	2,71	28/08/2012	6,73
20/08/2012	2,7	29/08/2012	6,77
21/08/2012	2,72	31/08/2012	6,73
22/08/2012	2,72	03/09/2012	6,77
23/08/2012	2,69	04/09/2012	6,75
24/08/2012	2,7	05/09/2012	6,77
27/08/2012	2,72	06/09/2012	6,73
28/08/2012	2,72	07/09/2012	6,77
29/08/2012	2,7	10/09/2012	6,82
31/08/2012	2,7	11/09/2012	6,88
03/09/2012	2,68	12/09/2012	6,85
04/09/2012	2,69	13/09/2012	7
05/09/2012	2,69	14/09/2012	7,18
06/09/2012	2,69	17/09/2012	7,15
07/09/2012	2,72	18/09/2012	7,14
10/09/2012	2,72	19/09/2012	7,05
11/09/2012	2,73	20/09/2012	6,92
12/09/2012	2,75	21/09/2012	7,1
13/09/2012	2,82	25/09/2012	7,1
14/09/2012	2,84	26/09/2012	7
17/09/2012	2,81	27/09/2012	7
18/09/2012	2,81	28/09/2012	7
19/09/2012	2,82	03/10/2012	6,99
20/09/2012	2,82	04/10/2012	7
21/09/2012	2,85	05/10/2012	7
24/09/2012	2,86	09/10/2012	7

25/09/2012	2,9	10/10/2012	7,05
26/09/2012	2,89	11/10/2012	7,09
27/09/2012	2,93	12/10/2012	7,1
28/09/2012	2,96	15/10/2012	7,1
03/10/2012	2,96	16/10/2012	7,18
04/10/2012	3	17/10/2012	7,25
05/10/2012	3,04	18/10/2012	7,46
09/10/2012	3,02	19/10/2012	7,6
10/10/2012	3,03	22/10/2012	7,71
11/10/2012	3,11	23/10/2012	7,59
12/10/2012	3,13	24/10/2012	7,48
15/10/2012	3,15	25/10/2012	7,45
16/10/2012	3,18	26/10/2012	7,35
17/10/2012	3,18	29/10/2012	7,35
18/10/2012	3,18	30/10/2012	7,35
19/10/2012	3,17	31/10/2012	7,35
22/10/2012	3,18	02/11/2012	7,52
23/10/2012	3,15	05/11/2012	7,59
24/10/2012	3,14	06/11/2012	7,68
25/10/2012	3,13	07/11/2012	7,65
26/10/2012	3,12	08/11/2012	7,7
29/10/2012	3,11	09/11/2012	7,7
30/10/2012	3,1	12/11/2012	7,7
31/10/2012	3,09	13/11/2012	7,75
02/11/2012	3,09	14/11/2012	7,75
05/11/2012	3,1	15/11/2012	7,8
06/11/2012	3,12	16/11/2012	7,85
07/11/2012	3,12	19/11/2012	8
08/11/2012	3,15	20/11/2012	8
09/11/2012	3,15	21/11/2012	8,05
12/11/2012	3,15	22/11/2012	8,07
13/11/2012	3,25	23/11/2012	8,1
14/11/2012	3,23	26/11/2012	8,2
15/11/2012	3,19	27/11/2012	8,1
16/11/2012	3,21	28/11/2012	8,05
19/11/2012	3,29	29/11/2012	8,15
20/11/2012	3,27	30/11/2012	8,02
21/11/2012	3,27	03/12/2012	8,11
22/11/2012	3,27	04/12/2012	8,2
23/11/2012	3,27	05/12/2012	8,2
26/11/2012	3,26	06/12/2012	8,18
27/11/2012	3,24	07/12/2012	8,1
28/11/2012	3,2	10/12/2012	8,05
29/11/2012	3,2	11/12/2012	8,05
30/11/2012	3,18	12/12/2012	7,96
03/12/2012	3,18	13/12/2012	7,96
04/12/2012	3,16	14/12/2012	8,15

05/12/2012	3,16	17/12/2012	8,01
06/12/2012	3,16	18/12/2012	8,15
07/12/2012	3,14	19/12/2012	8,1
10/12/2012	3,14	20/12/2012	8,1
11/12/2012	3,15	21/12/2012	8,06
12/12/2012	3,18	24/12/2012	8,05
13/12/2012	3,17	27/12/2012	8,05
14/12/2012	3,17	28/12/2012	8,2
17/12/2012	3,17	31/12/2012	8,3
18/12/2012	3,2	02/01/2013	8,4
19/12/2012	3,2	03/01/2013	8,5
20/12/2012	3,21	04/01/2013	8,7
21/12/2012	3,21	07/01/2013	8,61
26/12/2012	3,26	08/01/2013	8,61
27/12/2012	3,22	09/01/2013	8,6
28/12/2012	3,25	10/01/2013	8,65
31/12/2012	3,24	11/01/2013	8,7
02/01/2013	3,3	14/01/2013	8,72
03/01/2013	3,36	15/01/2013	8,75
04/01/2013	3,42	16/01/2013	8,75
07/01/2013	3,43	17/01/2013	8,8
08/01/2013	3,6	18/01/2013	8,81
09/01/2013	3,65	21/01/2013	8,85
10/01/2013	3,65	22/01/2013	8,9
11/01/2013	3,65	23/01/2013	9,05
14/01/2013	3,58	24/01/2013	9,06
15/01/2013	3,58	25/01/2013	9
16/01/2013	3,58	28/01/2013	8,7
17/01/2013	3,55	29/01/2013	8,8
18/01/2013	3,58	30/01/2013	8,8
21/01/2013	3,58	31/01/2013	8,81
22/01/2013	3,61	01/02/2013	8,85
23/01/2013	3,67	04/02/2013	8,85
24/01/2013	3,74	05/02/2013	9,05
25/01/2013	3,7	06/02/2013	9,01
28/01/2013	3,58	07/02/2013	9,05
29/01/2013	3,56	08/02/2013	9,15
30/01/2013	3,62	11/02/2013	9,15
31/01/2013	3,7	12/02/2013	9,22
01/02/2013	3,72	13/02/2013	9,27
04/02/2013	3,69	14/02/2013	9,16
05/02/2013	3,69	15/02/2013	9,06
06/02/2013	3,67	18/02/2013	9
07/02/2013	3,65	19/02/2013	9
08/02/2013	3,63	20/02/2013	9,2
11/02/2013	3,68	21/02/2013	9,2
12/02/2013	3,69	22/02/2013	9,15

13/02/2013	3,72	25/02/2013	9,05
14/02/2013	3,65	26/02/2013	9,1
15/02/2013	3,62	27/02/2013	9,16
18/02/2013	3,62	28/02/2013	9
19/02/2013	3,6	01/03/2013	9,25
20/02/2013	3,62	04/03/2013	9,25
21/02/2013	3,62	05/03/2013	9,35
22/02/2013	3,67	06/03/2013	9,56
25/02/2013	3,67	07/03/2013	9,62
26/02/2013	3,68	08/03/2013	9,6
27/02/2013	3,7	11/03/2013	9,65
28/02/2013	3,65	12/03/2013	9,51
01/03/2013	3,71	13/03/2013	9,25
04/03/2013	3,72	14/03/2013	9,03
05/03/2013	3,75	15/03/2013	9,23
06/03/2013	3,77	18/03/2013	9,4
07/03/2013	3,72	19/03/2013	9,4
08/03/2013	3,75	20/03/2013	9,3
11/03/2013	3,77	21/03/2013	9,3
12/03/2013	3,81	22/03/2013	9,43
13/03/2013	3,7	25/03/2013	9,45
14/03/2013	3,7	26/03/2013	9,55
15/03/2013	3,76	27/03/2013	9,65
18/03/2013	3,75	01/04/2013	9,9
19/03/2013	3,7	02/04/2013	9,8
20/03/2013	3,71	03/04/2013	9,85
21/03/2013	3,75	04/04/2013	9,85
22/03/2013	3,76	05/04/2013	9,85
25/03/2013	3,7	08/04/2013	9,85
26/03/2013	3,7	09/04/2013	9,71
27/03/2013	3,7	10/04/2013	9,85
01/04/2013	3,71	11/04/2013	9,85
02/04/2013	3,73	12/04/2013	9,84
03/04/2013	3,73	15/04/2013	9,84
04/04/2013	3,75	16/04/2013	9,92
05/04/2013	3,72	17/04/2013	9,88
08/04/2013	3,72	18/04/2013	9,8
09/04/2013	3,75	19/04/2013	9,75
10/04/2013	3,77	22/04/2013	9,82
11/04/2013	3,78	23/04/2013	9,85
12/04/2013	3,79	24/04/2013	9,81
15/04/2013	3,7	25/04/2013	10,2
16/04/2013	3,71	26/04/2013	9,9
17/04/2013	3,67	29/04/2013	9,93
18/04/2013	3,65	30/04/2013	9,9
19/04/2013	3,65	02/05/2013	10,1
22/04/2013	3,65	03/05/2013	10,3

23/04/2013	3,75	06/05/2013	10,4
24/04/2013	3,78	07/05/2013	10,29
25/04/2013	3,9	08/05/2013	10,3
26/04/2013	3,86	09/05/2013	10,3
29/04/2013	3,91	10/05/2013	10,29
30/04/2013	3,92	13/05/2013	10,4
02/05/2013	3,93	14/05/2013	10,2
03/05/2013	3,95	15/05/2013	9,7
06/05/2013	3,99	16/05/2013	9,4
07/05/2013	4,02	17/05/2013	9,45
08/05/2013	4,1	20/05/2013	9,62
09/05/2013	4,11	21/05/2013	9,9
10/05/2013	4,1	22/05/2013	9,9
13/05/2013	4,2	23/05/2013	9,82
14/05/2013	4,14	24/05/2013	9,9
15/05/2013	4,13	27/05/2013	9,85
16/05/2013	3,87	28/05/2013	9,84
17/05/2013	3,98	29/05/2013	9,74
20/05/2013	3,98	30/05/2013	9,58
21/05/2013	4	31/05/2013	9,28
22/05/2013	3,95	03/06/2013	9,15
23/05/2013	3,94	04/06/2013	9,26
24/05/2013	3,91	05/06/2013	9,62
27/05/2013	3,87	06/06/2013	9,7
28/05/2013	3,84	07/06/2013	9,7
29/05/2013	3,78	10/06/2013	9,69
30/05/2013	3,73	11/06/2013	9,45
31/05/2013	3,75	12/06/2013	9,1
03/06/2013	3,75	13/06/2013	9,59
04/06/2013	3,8	14/06/2013	9,8
05/06/2013	3,75	17/06/2013	9,9
06/06/2013	3,7	18/06/2013	9,94
07/06/2013	3,7	19/06/2013	10
10/06/2013	3,72	20/06/2013	9,7
11/06/2013	3,65	21/06/2013	9,65
12/06/2013	3,7	24/06/2013	9,5
13/06/2013	3,84	25/06/2013	9,48
14/06/2013	3,83	26/06/2013	9,3
17/06/2013	3,9	27/06/2013	9,1
18/06/2013	3,95	28/06/2013	9,35
19/06/2013	3,95	01/07/2013	9,6
20/06/2013	3,8	02/07/2013	9,65
21/06/2013	3,73	03/07/2013	9,6
24/06/2013	3,65	04/07/2013	9,6
25/06/2013	3,66	05/07/2013	9,7
26/06/2013	3,75	08/07/2013	9,7
27/06/2013	3,8	09/07/2013	9,65

28/06/2013	3,8	10/07/2013	9,55
01/07/2013	3,74	11/07/2013	9,59
02/07/2013	3,7	12/07/2013	9,55
03/07/2013	3,67	15/07/2013	9,44
05/07/2013	3,65	16/07/2013	9,19
08/07/2013	3,65	17/07/2013	9,19
09/07/2013	3,61	18/07/2013	9,25
10/07/2013	3,6	19/07/2013	9,25
11/07/2013	3,62	22/07/2013	9,1
12/07/2013	3,59	23/07/2013	9
15/07/2013	3,59	24/07/2013	8,89
16/07/2013	3,63	25/07/2013	8,85
17/07/2013	3,75	26/07/2013	8,75
18/07/2013	3,77	30/07/2013	8,67
19/07/2013	3,8	31/07/2013	8,61
22/07/2013	3,77	01/08/2013	9,05
23/07/2013	3,82	02/08/2013	8,89
24/07/2013	3,75	05/08/2013	8,95
25/07/2013	3,81	06/08/2013	9
26/07/2013	3,85	07/08/2013	8,99
30/07/2013	3,84	08/08/2013	8,9
31/07/2013	3,9	09/08/2013	8,9
01/08/2013	3,85	12/08/2013	8,99
02/08/2013	3,85	13/08/2013	9,01
05/08/2013	3,85	14/08/2013	9,05
06/08/2013	3,84	15/08/2013	9,1
07/08/2013	3,84	16/08/2013	9,1
08/08/2013	3,83	19/08/2013	9,1
09/08/2013	3,95	20/08/2013	9,12
12/08/2013	4,05	21/08/2013	9,14
13/08/2013	4,01	22/08/2013	9,2
14/08/2013	4		
41501	4		
41502	4		
41505	3,94		
41506	3,95		
41508	3,9		

SUE PE Equity

Date	PX_LAST
#¿NOMBRE?	1,4
05/01/2012	1,45
06/01/2012	1,47
09/01/2012	1,51
10/01/2012	1,53
11/01/2012	1,5
12/01/2012	1,46
16/01/2012	1,48
17/01/2012	1,48
18/01/2012	1,49
19/01/2012	1,47
20/01/2012	1,44
23/01/2012	1,44
24/01/2012	1,56
25/01/2012	1,5
26/01/2012	1,5
27/01/2012	1,54
30/01/2012	1,54
31/01/2012	1,57
01/02/2012	1,57
02/02/2012	1,6
03/02/2012	1,59
06/02/2012	1,59
07/02/2012	1,57
08/02/2012	1,54
09/02/2012	1,54
10/02/2012	1,53
13/02/2012	1,56
14/02/2012	1,5
15/02/2012	1,49
16/02/2012	1,53
17/02/2012	1,52
20/02/2012	1,52
21/02/2012	1,55
22/02/2012	1,56
23/02/2012	1,59
24/02/2012	1,57
27/02/2012	1,56
28/02/2012	1,58
29/02/2012	1,56
01/03/2012	1,58
02/03/2012	1,55
05/03/2012	1,46
06/03/2012	1,41

LGC PE Equity

Date	PX_LAST
#¿NOMBRE?	2,9
03/01/2012	2,9
04/01/2012	2,75
05/01/2012	2,75
06/01/2012	2,8
09/01/2012	2,75
10/01/2012	2,75
11/01/2012	2,9
12/01/2012	2,8
13/01/2012	2,85
16/01/2012	2,85
17/01/2012	2,9
18/01/2012	2,95
19/01/2012	2,95
20/01/2012	2,9
23/01/2012	2,85
24/01/2012	2,95
25/01/2012	2,95
26/01/2012	3
27/01/2012	3
30/01/2012	3
31/01/2012	3,15
01/02/2012	3,15
02/02/2012	3,05
03/02/2012	3
06/02/2012	3
07/02/2012	2,9
08/02/2012	3
09/02/2012	3
10/02/2012	3
13/02/2012	3
14/02/2012	3
15/02/2012	3,1
16/02/2012	3,2
17/02/2012	3,25
20/02/2012	3,25
21/02/2012	3,25
22/02/2012	3,2
23/02/2012	3,25
24/02/2012	3,05
27/02/2012	3,2
28/02/2012	3,19
29/02/2012	3,2
01/03/2012	3,24

CONTINC1 PE

Date	
#¿NOMBRE?	
03/01/2012	
04/01/2012	
05/01/2012	
06/01/2012	
09/01/2012	
10/01/2012	
11/01/2012	
12/01/2012	
13/01/2012	
16/01/2012	
17/01/2012	
18/01/2012	
19/01/2012	
20/01/2012	
23/01/2012	
24/01/2012	
25/01/2012	
26/01/2012	
30/01/2012	
31/01/2012	
01/02/2012	
02/02/2012	
03/02/2012	
06/02/2012	
07/02/2012	
08/02/2012	
09/02/2012	
10/02/2012	
13/02/2012	
14/02/2012	
15/02/2012	
16/02/2012	
17/02/2012	
20/02/2012	
21/02/2012	
23/02/2012	
24/02/2012	
27/02/2012	
28/02/2012	
29/02/2012	
01/03/2012	
02/03/2012	
05/03/2012	

07/03/2012	1,45	02/03/2012	3,22	06/03/2012
08/03/2012	1,49	05/03/2012	3,22	07/03/2012
09/03/2012	1,46	06/03/2012	3,2	08/03/2012
12/03/2012	1,42	07/03/2012	3,2	09/03/2012
13/03/2012	1,4	08/03/2012	3,23	12/03/2012
14/03/2012	1,34	09/03/2012	3,25	13/03/2012
15/03/2012	1,33	12/03/2012	3,2	14/03/2012
16/03/2012	1,3	13/03/2012	3,22	15/03/2012
19/03/2012	1,28	14/03/2012	3,2	16/03/2012
20/03/2012	1,24	15/03/2012	3,21	19/03/2012
21/03/2012	1,32	16/03/2012	3,3	20/03/2012
22/03/2012	1,26	19/03/2012	3,29	21/03/2012
23/03/2012	1,33	20/03/2012	3,23	22/03/2012
26/03/2012	1,39	21/03/2012	3,21	23/03/2012
27/03/2012	1,35	22/03/2012	3,17	26/03/2012
28/03/2012	1,32	23/03/2012	3,26	27/03/2012
29/03/2012	1,29	26/03/2012	3,24	28/03/2012
30/03/2012	1,33	27/03/2012	3,21	29/03/2012
02/04/2012	1,35	28/03/2012	3,2	30/03/2012
03/04/2012	1,3	29/03/2012	3,2	02/04/2012
04/04/2012	1,24	30/03/2012	3,22	03/04/2012
09/04/2012	1,17	02/04/2012	3,25	04/04/2012
10/04/2012	1,13	03/04/2012	3,2	09/04/2012
11/04/2012	1,1	04/04/2012	3,15	10/04/2012
12/04/2012	1,11	09/04/2012	3,05	11/04/2012
13/04/2012	1,12	10/04/2012	3,1	12/04/2012
16/04/2012	1,14	11/04/2012	3,1	13/04/2012
17/04/2012	1,17	12/04/2012	3,15	16/04/2012
18/04/2012	1,14	13/04/2012	3,1	17/04/2012
19/04/2012	1,15	16/04/2012	3,04	18/04/2012
20/04/2012	1,15	17/04/2012	3,05	19/04/2012
23/04/2012	1,11	18/04/2012	3	20/04/2012
24/04/2012	1,08	19/04/2012	2,95	23/04/2012
25/04/2012	1,08	20/04/2012	2,92	24/04/2012
26/04/2012	1,08	23/04/2012	2,8	25/04/2012
27/04/2012	1,14	24/04/2012	2,9	26/04/2012
30/04/2012	1,1	25/04/2012	2,85	27/04/2012
02/05/2012	1,07	26/04/2012	2,89	30/04/2012
03/05/2012	1,06	27/04/2012	2,74	02/05/2012
04/05/2012	1,06	30/04/2012	2,69	03/05/2012
07/05/2012	1,01	02/05/2012	2,7	04/05/2012
08/05/2012	0,99	03/05/2012	2,67	07/05/2012
09/05/2012	0,99	04/05/2012	2,67	08/05/2012
10/05/2012	0,99	07/05/2012	2,6	09/05/2012
11/05/2012	0,95	10/05/2012	2,41	10/05/2012
14/05/2012	0,91	11/05/2012	2,41	11/05/2012
15/05/2012	0,9	14/05/2012	2,35	14/05/2012

16/05/2012	0,89	15/05/2012	2,35	15/05/2012
17/05/2012	0,9	17/05/2012	2,33	16/05/2012
18/05/2012	0,9	18/05/2012	2,22	17/05/2012
22/05/2012	0,85	22/05/2012	2,32	18/05/2012
23/05/2012	0,84	23/05/2012	2,25	21/05/2012
24/05/2012	0,87	24/05/2012	2,31	22/05/2012
25/05/2012	0,92	25/05/2012	2,35	23/05/2012
28/05/2012	0,94	28/05/2012	2,35	24/05/2012
29/05/2012	1	29/05/2012	2,35	25/05/2012
30/05/2012	1	30/05/2012	2,2	28/05/2012
31/05/2012	0,98	31/05/2012	2,28	29/05/2012
01/06/2012	1,01	01/06/2012	2,3	30/05/2012
04/06/2012	1,1	04/06/2012	2,2	31/05/2012
05/06/2012	1,16	05/06/2012	2,22	01/06/2012
06/06/2012	1,15	06/06/2012	2,27	04/06/2012
07/06/2012	1,12	07/06/2012	2,25	05/06/2012
08/06/2012	1,14	11/06/2012	2,25	06/06/2012
11/06/2012	1,11	12/06/2012	2,23	07/06/2012
12/06/2012	1,15	14/06/2012	2,15	08/06/2012
13/06/2012	1,1	15/06/2012	2,18	11/06/2012
14/06/2012	1,11	19/06/2012	2,15	12/06/2012
15/06/2012	1,07	20/06/2012	2,13	13/06/2012
18/06/2012	1,06	21/06/2012	2	14/06/2012
19/06/2012	1,11	22/06/2012	2	15/06/2012
20/06/2012	1,14	25/06/2012	2	18/06/2012
21/06/2012	1,1	26/06/2012	1,91	19/06/2012
22/06/2012	1,06	27/06/2012	1,91	20/06/2012
25/06/2012	1,05	28/06/2012	1,95	21/06/2012
26/06/2012	1,03	03/07/2012	2,05	22/06/2012
27/06/2012	1,07	04/07/2012	2,07	25/06/2012
28/06/2012	1,03	06/07/2012	2,07	26/06/2012
02/07/2012	1,04	16/07/2012	2,05	27/06/2012
03/07/2012	1,08	17/07/2012	1,92	28/06/2012
04/07/2012	1,07	19/07/2012	1,96	02/07/2012
05/07/2012	1,08	23/07/2012	1,85	03/07/2012
06/07/2012	1,06	24/07/2012	1,8	04/07/2012
09/07/2012	1,06	25/07/2012	1,8	05/07/2012
10/07/2012	1,07	26/07/2012	1,9	06/07/2012
11/07/2012	1,04	27/07/2012	2	09/07/2012
12/07/2012	1,02	30/07/2012	2,07	10/07/2012
13/07/2012	1,04	31/07/2012	2,1	11/07/2012
16/07/2012	1,08	01/08/2012	2,15	12/07/2012
17/07/2012	1,07	03/08/2012	2,16	13/07/2012
18/07/2012	1,04	07/08/2012	2,09	16/07/2012
19/07/2012	1,04	10/08/2012	2	17/07/2012
20/07/2012	1,01	14/08/2012	2,16	18/07/2012
23/07/2012	0,98	15/08/2012	2,25	19/07/2012

24/07/2012	0,96	20/08/2012	2,2	20/07/2012
25/07/2012	1,01	22/08/2012	2,35	23/07/2012
26/07/2012	0,99	23/08/2012	2,38	24/07/2012
27/07/2012	1,02	24/08/2012	2,5	25/07/2012
30/07/2012	1	27/08/2012	2,55	26/07/2012
31/07/2012	0,99	28/08/2012	2,55	27/07/2012
01/08/2012	1	31/08/2012	2,44	30/07/2012
02/08/2012	0,96	03/09/2012	2,45	31/07/2012
03/08/2012	1,01	04/09/2012	2,45	01/08/2012
06/08/2012	1,01	06/09/2012	2,5	02/08/2012
07/08/2012	1,04	07/09/2012	2,64	03/08/2012
08/08/2012	1,13	10/09/2012	2,6	06/08/2012
09/08/2012	1,12	11/09/2012	2,75	07/08/2012
10/08/2012	1,09	12/09/2012	2,8	08/08/2012
13/08/2012	1,09	13/09/2012	2,8	09/08/2012
14/08/2012	1,08	14/09/2012	2,88	10/08/2012
15/08/2012	1,08	17/09/2012	2,92	13/08/2012
16/08/2012	1,17	18/09/2012	2,95	14/08/2012
17/08/2012	1,21	19/09/2012	3,02	15/08/2012
20/08/2012	1,23	20/09/2012	3,14	16/08/2012
21/08/2012	1,29	21/09/2012	3,04	17/08/2012
22/08/2012	1,35	24/09/2012	2,95	20/08/2012
23/08/2012	1,39	25/09/2012	3	21/08/2012
24/08/2012	1,34	26/09/2012	3,08	22/08/2012
27/08/2012	1,33	27/09/2012	3,15	23/08/2012
28/08/2012	1,33	28/09/2012	3,12	27/08/2012
29/08/2012	1,3	03/10/2012	3,15	28/08/2012
31/08/2012	1,36	04/10/2012	3,3	29/08/2012
03/09/2012	1,33	05/10/2012	3,4	31/08/2012
04/09/2012	1,34	09/10/2012	3,25	03/09/2012
05/09/2012	1,36	10/10/2012	3,2	04/09/2012
06/09/2012	1,36	11/10/2012	3,33	05/09/2012
07/09/2012	1,41	12/10/2012	3,25	06/09/2012
10/09/2012	1,4	15/10/2012	3,18	07/09/2012
11/09/2012	1,39	16/10/2012	3,16	10/09/2012
12/09/2012	1,38	17/10/2012	3,15	11/09/2012
13/09/2012	1,41	18/10/2012	3,1	12/09/2012
14/09/2012	1,44	19/10/2012	3,1	13/09/2012
17/09/2012	1,43	22/10/2012	3,15	14/09/2012
18/09/2012	1,39	23/10/2012	3,15	17/09/2012
19/09/2012	1,4	24/10/2012	3,14	18/09/2012
20/09/2012	1,34	25/10/2012	3,13	19/09/2012
21/09/2012	1,26	26/10/2012	3,17	20/09/2012
24/09/2012	1,27	29/10/2012	3,17	21/09/2012
25/09/2012	1,27	31/10/2012	3,2	24/09/2012
26/09/2012	1,18	02/11/2012	3,2	25/09/2012
27/09/2012	1,19	05/11/2012	3,3	27/09/2012

28/09/2012	1,21	06/11/2012	3,45	28/09/2012
03/10/2012	0,94	08/11/2012	3,5	03/10/2012
04/10/2012	1,1	09/11/2012	3,5	05/10/2012
05/10/2012	1,12	12/11/2012	3,55	09/10/2012
09/10/2012	1,07	13/11/2012	3,49	10/10/2012
10/10/2012	1,05	14/11/2012	3,4	11/10/2012
11/10/2012	1,03	15/11/2012	3,4	12/10/2012
12/10/2012	1,02	16/11/2012	3,37	15/10/2012
15/10/2012	0,98	19/11/2012	3,45	16/10/2012
16/10/2012	0,98	20/11/2012	3,49	17/10/2012
17/10/2012	0,98	21/11/2012	3,5	18/10/2012
18/10/2012	0,97	22/11/2012	3,48	19/10/2012
19/10/2012	0,97	23/11/2012	3,49	22/10/2012
22/10/2012	0,97	26/11/2012	3,47	23/10/2012
23/10/2012	0,97	27/11/2012	3,44	24/10/2012
24/10/2012	0,93	28/11/2012	3,4	25/10/2012
25/10/2012	0,95	29/11/2012	3,38	26/10/2012
26/10/2012	0,95	30/11/2012	3,4	31/10/2012
29/10/2012	0,94	04/12/2012	3,3	02/11/2012
30/10/2012	0,94	05/12/2012	3,22	05/11/2012
31/10/2012	0,92	06/12/2012	3,23	06/11/2012
02/11/2012	0,95	07/12/2012	3,15	07/11/2012
05/11/2012	0,91	10/12/2012	3,27	08/11/2012
06/11/2012	0,94	11/12/2012	3,26	09/11/2012
07/11/2012	0,92	12/12/2012	3,28	12/11/2012
08/11/2012	0,94	13/12/2012	3,2	13/11/2012
09/11/2012	0,97	14/12/2012	3,2	14/11/2012
12/11/2012	0,97	17/12/2012	3,2	15/11/2012
13/11/2012	0,97	18/12/2012	3,2	16/11/2012
14/11/2012	0,94	19/12/2012	3,22	19/11/2012
15/11/2012	0,9	20/12/2012	3,22	20/11/2012
16/11/2012	0,88	21/12/2012	3,3	21/11/2012
19/11/2012	0,99	27/12/2012	3,25	22/11/2012
20/11/2012	0,97	28/12/2012	3,17	23/11/2012
21/11/2012	0,96	02/01/2013	3,28	26/11/2012
22/11/2012	0,96	03/01/2013	3,29	28/11/2012
23/11/2012	0,97	04/01/2013	3,14	29/11/2012
26/11/2012	0,94	08/01/2013	3,2	30/11/2012
27/11/2012	0,94	09/01/2013	3,32	03/12/2012
28/11/2012	0,95	10/01/2013	3,34	04/12/2012
29/11/2012	0,93	11/01/2013	3,31	05/12/2012
30/11/2012	0,92	14/01/2013	3,36	06/12/2012
03/12/2012	0,91	15/01/2013	3,45	07/12/2012
04/12/2012	0,91	16/01/2013	3,5	10/12/2012
05/12/2012	0,89	17/01/2013	3,49	11/12/2012
06/12/2012	0,91	22/01/2013	3,48	12/12/2012
07/12/2012	0,91	23/01/2013	3,41	13/12/2012

10/12/2012	0,93	24/01/2013	3,38	14/12/2012
11/12/2012	0,92	25/01/2013	3,45	17/12/2012
12/12/2012	0,93	28/01/2013	3,25	18/12/2012
14/12/2012	0,92	29/01/2013	3,3	19/12/2012
17/12/2012	0,91	30/01/2013	3,36	20/12/2012
18/12/2012	0,93	31/01/2013	3,29	21/12/2012
19/12/2012	0,92	01/02/2013	3,34	24/12/2012
20/12/2012	0,87	04/02/2013	3,34	26/12/2012
21/12/2012	0,87	05/02/2013	3,36	27/12/2012
24/12/2012	0,9	06/02/2013	3,39	28/12/2012
27/12/2012	0,88	07/02/2013	3,35	31/12/2012
02/01/2013	0,92	08/02/2013	3,4	02/01/2013
03/01/2013	0,88	11/02/2013	3,35	03/01/2013
04/01/2013	0,92	12/02/2013	3,34	04/01/2013
07/01/2013	0,93	13/02/2013	3,29	07/01/2013
08/01/2013	1	14/02/2013	3,35	08/01/2013
09/01/2013	0,98	15/02/2013	3,4	09/01/2013
10/01/2013	1,04	19/02/2013	3,41	10/01/2013
11/01/2013	1,07	20/02/2013	3,35	11/01/2013
14/01/2013	1,04	21/02/2013	3,45	14/01/2013
15/01/2013	1,03	22/02/2013	3,45	15/01/2013
16/01/2013	1,05	25/02/2013	3,61	16/01/2013
17/01/2013	1,08	26/02/2013	3,73	17/01/2013
18/01/2013	1,08	27/02/2013	3,72	18/01/2013
21/01/2013	1,08	28/02/2013	3,73	21/01/2013
22/01/2013	1,07	01/03/2013	3,74	22/01/2013
23/01/2013	1,02	04/03/2013	3,75	23/01/2013
24/01/2013	0,97	05/03/2013	3,8	24/01/2013
25/01/2013	0,94	06/03/2013	3,8	25/01/2013
28/01/2013	0,92	07/03/2013	3,52	28/01/2013
29/01/2013	0,93	08/03/2013	3,55	29/01/2013
30/01/2013	0,95	11/03/2013	3,64	30/01/2013
31/01/2013	0,94	12/03/2013	3,7	31/01/2013
01/02/2013	0,95	13/03/2013	3,71	01/02/2013
04/02/2013	0,94	14/03/2013	3,67	04/02/2013
05/02/2013	0,93	15/03/2013	3,71	05/02/2013
06/02/2013	0,92	19/03/2013	3,65	06/02/2013
07/02/2013	0,92	20/03/2013	3,62	07/02/2013
08/02/2013	0,94	21/03/2013	3,62	08/02/2013
11/02/2013	0,94	22/03/2013	3,6	11/02/2013
12/02/2013	0,94	25/03/2013	3,57	12/02/2013
13/02/2013	0,92	26/03/2013	3,19	13/02/2013
14/02/2013	0,91	27/03/2013	3,19	14/02/2013
15/02/2013	0,9	01/04/2013	3,22	15/02/2013
19/02/2013	0,88	02/04/2013	3,32	18/02/2013
20/02/2013	0,84	03/04/2013	3,2	19/02/2013
21/02/2013	0,81	04/04/2013	3,2	20/02/2013

22/02/2013	0,81	05/04/2013	3,23	21/02/2013
25/02/2013	0,85	08/04/2013	3,17	22/02/2013
26/02/2013	0,85	09/04/2013	3,15	25/02/2013
27/02/2013	0,84	10/04/2013	3,12	26/02/2013
28/02/2013	0,83	11/04/2013	3,09	27/02/2013
01/03/2013	0,83	12/04/2013	3	28/02/2013
04/03/2013	0,75	15/04/2013	2,6	01/03/2013
05/03/2013	0,78	16/04/2013	2,65	04/03/2013
06/03/2013	0,77	17/04/2013	2,35	05/03/2013
07/03/2013	0,77	18/04/2013	2,46	06/03/2013
08/03/2013	0,77	19/04/2013	2,65	07/03/2013
11/03/2013	0,75	22/04/2013	2,67	08/03/2013
12/03/2013	0,75	23/04/2013	2,6	11/03/2013
13/03/2013	0,75	24/04/2013	2,55	12/03/2013
14/03/2013	0,78	25/04/2013	2,7	13/03/2013
15/03/2013	0,82	26/04/2013	2,75	14/03/2013
18/03/2013	0,86	30/04/2013	2,7	15/03/2013
19/03/2013	0,83	02/05/2013	2,45	18/03/2013
20/03/2013	0,81	03/05/2013	2,5	19/03/2013
21/03/2013	0,81	09/05/2013	2,48	20/03/2013
22/03/2013	0,81	10/05/2013	2,42	21/03/2013
25/03/2013	0,78	13/05/2013	2,42	22/03/2013
26/03/2013	0,77	14/05/2013	2,36	25/03/2013
27/03/2013	0,77	15/05/2013	2,27	26/03/2013
01/04/2013	0,78	16/05/2013	2,27	27/03/2013
02/04/2013	0,75	17/05/2013	2,1	01/04/2013
03/04/2013	0,71	20/05/2013	2,25	02/04/2013
04/04/2013	0,72	21/05/2013	2,09	03/04/2013
05/04/2013	0,74	22/05/2013	2	04/04/2013
08/04/2013	0,75	23/05/2013	2,04	05/04/2013
09/04/2013	0,83	27/05/2013	2	08/04/2013
10/04/2013	0,78	29/05/2013	1,9	09/04/2013
12/04/2013	0,74	30/05/2013	1,91	10/04/2013
15/04/2013	0,7	31/05/2013	2,05	11/04/2013
16/04/2013	0,7	03/06/2013	1,91	12/04/2013
17/04/2013	0,71	04/06/2013	1,91	15/04/2013
18/04/2013	0,76	05/06/2013	1,91	16/04/2013
19/04/2013	0,79	06/06/2013	1,9	17/04/2013
22/04/2013	0,79	07/06/2013	1,85	18/04/2013
23/04/2013	0,77	11/06/2013	1,85	19/04/2013
24/04/2013	0,79	20/06/2013	1,5	22/04/2013
25/04/2013	0,8	21/06/2013	1,6	23/04/2013
26/04/2013	0,81	25/06/2013	1,4	24/04/2013
29/04/2013	0,88	26/06/2013	1,12	25/04/2013
30/04/2013	0,87	27/06/2013	1,06	26/04/2013
02/05/2013	0,85	28/06/2013	1,03	29/04/2013
03/05/2013	0,85	01/07/2013	1,15	30/04/2013

07/05/2013	0,81	02/07/2013	1,13	02/05/2013
08/05/2013	0,82	03/07/2013	1,1	03/05/2013
09/05/2013	0,8	04/07/2013	1,11	06/05/2013
10/05/2013	0,79	05/07/2013	1,05	07/05/2013
13/05/2013	0,77	08/07/2013	1,05	08/05/2013
14/05/2013	0,8	09/07/2013	1,09	09/05/2013
15/05/2013	0,8	10/07/2013	1,06	10/05/2013
16/05/2013	0,8	11/07/2013	1,1	13/05/2013
17/05/2013	0,79	12/07/2013	1,13	14/05/2013
20/05/2013	0,8	15/07/2013	1,13	15/05/2013
21/05/2013	0,79	16/07/2013	1,17	16/05/2013
22/05/2013	0,8	17/07/2013	1,22	17/05/2013
23/05/2013	0,81	18/07/2013	1,22	20/05/2013
24/05/2013	0,83	19/07/2013	1,32	21/05/2013
27/05/2013	0,83	22/07/2013	1,48	22/05/2013
28/05/2013	0,89	23/07/2013	1,55	23/05/2013
29/05/2013	0,95	24/07/2013	1,46	24/05/2013
30/05/2013	1,01	25/07/2013	1,4	27/05/2013
31/05/2013	0,99	30/07/2013	1,4	28/05/2013
03/06/2013	1,03	31/07/2013	1,38	29/05/2013
04/06/2013	1,01	01/08/2013	1,39	30/05/2013
05/06/2013	1,01	06/08/2013	1,26	31/05/2013
06/06/2013	1,02	07/08/2013	1,3	03/06/2013
10/06/2013	0,98	08/08/2013	1,29	04/06/2013
11/06/2013	0,95	09/08/2013	1,3	05/06/2013
12/06/2013	0,94	12/08/2013	1,35	06/06/2013
13/06/2013	0,91	14/08/2013	1,35	07/06/2013
14/06/2013	0,9	15/08/2013	1,52	10/06/2013
20/06/2013	0,75	16/08/2013	1,55	11/06/2013
21/06/2013	0,77	19/08/2013	1,53	12/06/2013
24/06/2013	0,74	20/08/2013	1,53	13/06/2013
25/06/2013	0,75	21/08/2013	1,6	14/06/2013
26/06/2013	0,7	23/08/2013	1,6	17/06/2013
27/06/2013	0,72			18/06/2013
28/06/2013	0,76			19/06/2013
02/07/2013	0,74			20/06/2013
03/07/2013	0,76			21/06/2013
04/07/2013	0,76			24/06/2013
05/07/2013	0,74			25/06/2013
08/07/2013	0,7			26/06/2013
09/07/2013	0,69			27/06/2013
10/07/2013	0,72			28/06/2013
11/07/2013	0,72			01/07/2013
12/07/2013	0,78			02/07/2013
15/07/2013	0,78			03/07/2013
16/07/2013	0,82			04/07/2013
17/07/2013	0,87			05/07/2013

18/07/2013	0,88
19/07/2013	0,9
22/07/2013	0,98
23/07/2013	1
24/07/2013	0,92
25/07/2013	0,93
26/07/2013	0,93
30/07/2013	0,87
31/07/2013	0,87
01/08/2013	0,87
06/08/2013	0,84
09/08/2013	0,92
12/08/2013	0,98
13/08/2013	0,97
14/08/2013	1,01
15/08/2013	1,01
16/08/2013	0,99
19/08/2013	1,01
20/08/2013	1,02
21/08/2013	0,99
22/08/2013	1,01

08/07/2013
09/07/2013
10/07/2013
11/07/2013
12/07/2013
15/07/2013
16/07/2013
17/07/2013
18/07/2013
19/07/2013
22/07/2013
23/07/2013
24/07/2013
25/07/2013
26/07/2013
30/07/2013
31/07/2013
01/08/2013
02/08/2013
05/08/2013
06/08/2013
07/08/2013
08/08/2013
09/08/2013
12/08/2013
13/08/2013
14/08/2013
15/08/2013
16/08/2013
19/08/2013
20/08/2013
21/08/2013
41508

Equity	MINSURI1 PE Equity		CPACASC1 PE Equity	
PX_LAST	Date	PX_LAST	Date	PX_LAST
4,94	#¿NOMBRE?	2,6	#¿NOMBRE?	5,8
5,06	03/01/2012	2,7	03/01/2012	5,82
5,06	04/01/2012	2,7	04/01/2012	5,81
5,11	05/01/2012	2,75	05/01/2012	5,8
4,98	06/01/2012	2,7	06/01/2012	5,65
4,98	09/01/2012	2,7	09/01/2012	5,75
5,06	10/01/2012	2,74	10/01/2012	5,78
5,06	11/01/2012	2,8	11/01/2012	5,7
5,15	12/01/2012	2,83	12/01/2012	5,8
5,09	13/01/2012	2,77	13/01/2012	5,8
5,09	16/01/2012	2,76	16/01/2012	5,8
5,11	17/01/2012	2,79	17/01/2012	5,84
5,2	18/01/2012	2,75	18/01/2012	5,84
5,2	19/01/2012	2,76	19/01/2012	5,93
5,26	20/01/2012	2,68	20/01/2012	5,9
5,27	23/01/2012	2,75	23/01/2012	6,1
5,24	24/01/2012	2,79	24/01/2012	6,21
5,22	25/01/2012	2,85	25/01/2012	6,3
5,2	26/01/2012	2,99	26/01/2012	6,4
5,2	27/01/2012	3,03	27/01/2012	6,59
5,28	30/01/2012	2,96	30/01/2012	6,85
5,33	31/01/2012	3,05	31/01/2012	6,9
5,33	01/02/2012	3,09	01/02/2012	6,9
5,41	02/02/2012	3,09	02/02/2012	6,89
5,46	03/02/2012	3,13	03/02/2012	6,9
5,41	06/02/2012	3,17	06/02/2012	6,85
5,41	07/02/2012	3,14	07/02/2012	6,8
5,47	08/02/2012	3,1	08/02/2012	6,08
5,47	09/02/2012	3,05	09/02/2012	6,15
5,46	10/02/2012	3	10/02/2012	6,15
5,46	13/02/2012	2,95	13/02/2012	6,4
5,5	14/02/2012	2,95	14/02/2012	6,4
5,5	15/02/2012	2,93	15/02/2012	6,35
5,5	16/02/2012	3	16/02/2012	6,35
5,55	17/02/2012	3	17/02/2012	6,35
5,63	20/02/2012	3,03	20/02/2012	6,38
5,63	21/02/2012	3,06	21/02/2012	6,3
5,68	22/02/2012	3,07	22/02/2012	6,32
5,68	23/02/2012	3,05	23/02/2012	6,32
5,66	24/02/2012	3,09	24/02/2012	6,3
5,59	27/02/2012	3,1	27/02/2012	6,29
5,63	28/02/2012	3,05	28/02/2012	6,29
5,76	29/02/2012	3,06	29/02/2012	6
5,68	01/03/2012	3,08	01/03/2012	6,12

5,57	02/03/2012	3,13	02/03/2012	6,2
5,59	05/03/2012	3,05	05/03/2012	6,2
5,68	06/03/2012	3	06/03/2012	6,15
5,72	07/03/2012	3	07/03/2012	6,2
5,68	08/03/2012	3,05	08/03/2012	6,25
5,7	09/03/2012	3,05	09/03/2012	6,26
5,7	12/03/2012	3,05	12/03/2012	6,25
5,72	13/03/2012	3,07	13/03/2012	6,35
5,72	14/03/2012	3,1	14/03/2012	6,35
5,75	15/03/2012	3,09	15/03/2012	6,3
5,68	16/03/2012	3,05	16/03/2012	6,35
5,68	19/03/2012	3,06	19/03/2012	6,3
5,66	20/03/2012	3,05	20/03/2012	6,35
5,68	21/03/2012	3,05	21/03/2012	6,35
5,75	22/03/2012	3,05	22/03/2012	6,27
5,89	23/03/2012	3,09	23/03/2012	6,45
5,82	26/03/2012	3,16	26/03/2012	6,45
5,79	27/03/2012	3,21	27/03/2012	6,4
5,94	28/03/2012	3,19	28/03/2012	6,38
6,11	29/03/2012	3,19	29/03/2012	6,38
6,2	30/03/2012	3,17	30/03/2012	6,5
6,15	02/04/2012	3,3	02/04/2012	6,8
6,07	03/04/2012	3,29	03/04/2012	6,69
6,07	04/04/2012	3,22	04/04/2012	6,4
6,09	09/04/2012	3,07	09/04/2012	6,4
6,04	10/04/2012	3,03	10/04/2012	6,3
6,03	11/04/2012	2,96	11/04/2012	6,3
6,03	12/04/2012	2,99	12/04/2012	6,35
6,07	13/04/2012	2,96	13/04/2012	6,4
5,74	16/04/2012	2,9	16/04/2012	6,4
5,68	17/04/2012	2,95	17/04/2012	6,41
5,76	18/04/2012	2,9	18/04/2012	6,41
5,68	19/04/2012	2,87	19/04/2012	6,51
5,7	20/04/2012	2,86	20/04/2012	6,65
5,81	23/04/2012	2,82	23/04/2012	6,58
5,85	24/04/2012	2,9	24/04/2012	6,58
5,85	25/04/2012	2,9	25/04/2012	6,6
5,81	26/04/2012	2,89	26/04/2012	6,54
5,81	27/04/2012	2,89	27/04/2012	6,5
5,72	30/04/2012	2,85	30/04/2012	6,48
5,76	02/05/2012	2,8	02/05/2012	6,4
5,75	03/05/2012	2,78	03/05/2012	6,3
5,59	04/05/2012	2,77	04/05/2012	6,3
5,63	07/05/2012	2,68	07/05/2012	6,27
5,65	08/05/2012	2,6	08/05/2012	6,08
5,65	09/05/2012	2,65	09/05/2012	6,08
5,55	10/05/2012	2,66	10/05/2012	6,08

5,51	11/05/2012	2,65	11/05/2012	6,1
5,49	14/05/2012	2,6	14/05/2012	6,1
5,37	15/05/2012	2,57	15/05/2012	6
5,25	16/05/2012	2,55	16/05/2012	6
5,28	17/05/2012	2,54	17/05/2012	5,88
5,33	18/05/2012	2,5	18/05/2012	5,89
5,27	21/05/2012	2,55	21/05/2012	5,9
5,24	22/05/2012	2,58	22/05/2012	5,9
5,21	23/05/2012	2,57	23/05/2012	5,8
5,21	24/05/2012	2,57	24/05/2012	5,75
5,21	25/05/2012	2,55	25/05/2012	5,73
5,21	28/05/2012	2,55	28/05/2012	5,74
5,24	29/05/2012	2,61	29/05/2012	5,74
5,07	30/05/2012	2,54	30/05/2012	5,8
5,07	31/05/2012	2,54	31/05/2012	5,72
5,13	01/06/2012	2,52	01/06/2012	5,72
5,26	04/06/2012	2,47	04/06/2012	5,72
5,26	05/06/2012	2,47	05/06/2012	5,8
5,2	06/06/2012	2,58	06/06/2012	6
5,28	07/06/2012	2,65	07/06/2012	6
5,33	08/06/2012	2,61	11/06/2012	6
5,28	11/06/2012	2,61	12/06/2012	6
5,3	12/06/2012	2,63	13/06/2012	5,9
5,28	13/06/2012	2,62	14/06/2012	5,85
5,28	14/06/2012	2,63	15/06/2012	5,8
5,38	15/06/2012	2,65	18/06/2012	5,72
5,41	18/06/2012	2,63	19/06/2012	5,7
5,33	19/06/2012	2,61	20/06/2012	5,7
5,33	20/06/2012	2,61	21/06/2012	5,65
5,24	21/06/2012	2,55	25/06/2012	5,66
5,31	22/06/2012	2,6	26/06/2012	5,6
5,27	25/06/2012	2,6	27/06/2012	5,5
5,24	26/06/2012	2,6	28/06/2012	5,45
5,34	27/06/2012	2,6	02/07/2012	5,45
5,41	28/06/2012	2,58	03/07/2012	5,55
5,41	02/07/2012	2,6	04/07/2012	5,56
5,37	03/07/2012	2,6	05/07/2012	5,56
5,33	04/07/2012	2,58	06/07/2012	5,56
5,37	05/07/2012	2,6	09/07/2012	5,47
5,37	06/07/2012	2,58	10/07/2012	5,4
5,37	09/07/2012	2,55	11/07/2012	5,4
5,37	10/07/2012	2,49	12/07/2012	5,4
5,39	11/07/2012	2,45	13/07/2012	5,42
5,41	12/07/2012	2,42	16/07/2012	5,45
5,41	13/07/2012	2,45	17/07/2012	5,46
5,41	16/07/2012	2,42	18/07/2012	5,46
5,41	17/07/2012	2,46	19/07/2012	5,4

5,41	18/07/2012	2,46	20/07/2012	5,4
5,33	19/07/2012	2,4	23/07/2012	5,35
5,33	20/07/2012	2,4	24/07/2012	5,25
5,33	23/07/2012	2,39	25/07/2012	5,2
5,33	24/07/2012	2,35	26/07/2012	5,25
5,39	25/07/2012	2,33	27/07/2012	5,3
5,39	26/07/2012	2,35	30/07/2012	5,16
5,37	27/07/2012	2,36	31/07/2012	4,95
5,36	30/07/2012	2,28	01/08/2012	4,97
5,33	31/07/2012	2,23	02/08/2012	4,97
5,41	01/08/2012	2,2	03/08/2012	4,98
5,44	02/08/2012	2,17	06/08/2012	4,95
5,44	03/08/2012	2,22	07/08/2012	4,88
5,46	06/08/2012	2,22	08/08/2012	4,75
5,4	07/08/2012	2,23	09/08/2012	5
5,46	08/08/2012	2,2	10/08/2012	4,98
5,41	09/08/2012	2,21	13/08/2012	4,94
5,41	10/08/2012	2,25	14/08/2012	4,97
5,41	13/08/2012	2,21	15/08/2012	4,97
5,5	14/08/2012	2,22	16/08/2012	4,95
5,5	15/08/2012	2,22	17/08/2012	4,97
5,53	16/08/2012	2,24	20/08/2012	4,96
5,57	17/08/2012	2,25	21/08/2012	4,96
5,54	20/08/2012	2,25	22/08/2012	4,96
5,55	21/08/2012	2,26	23/08/2012	4,95
5,55	22/08/2012	2,25	24/08/2012	4,95
5,5	23/08/2012	2,24	27/08/2012	4,96
5,55	24/08/2012	2,24	28/08/2012	4,91
5,5	27/08/2012	2,24	29/08/2012	4,9
5,55	28/08/2012	2,22	31/08/2012	4,86
5,5	29/08/2012	2,24	03/09/2012	4,93
5,5	31/08/2012	2,25	04/09/2012	4,9
5,52	03/09/2012	2,25	05/09/2012	4,92
5,57	04/09/2012	2,2	06/09/2012	4,96
5,56	05/09/2012	2,21	07/09/2012	5,11
5,59	06/09/2012	2,22	10/09/2012	5,13
5,68	07/09/2012	2,26	11/09/2012	5,4
5,81	10/09/2012	2,26	12/09/2012	5,75
5,85	11/09/2012	2,3	13/09/2012	5,66
5,85	12/09/2012	2,37	14/09/2012	5,85
5,85	13/09/2012	2,46	17/09/2012	5,78
5,81	14/09/2012	2,59	18/09/2012	5,72
5,81	17/09/2012	2,57	19/09/2012	5,74
5,85	18/09/2012	2,54	20/09/2012	5,78
5,85	19/09/2012	2,51	21/09/2012	5,81
5,85	20/09/2012	2,46	24/09/2012	5,9
5,85	21/09/2012	2,5	25/09/2012	5,9

5,84	24/09/2012	2,49	26/09/2012	5,85
5,84	25/09/2012	2,52	27/09/2012	5,86
5,83	26/09/2012	2,48	28/09/2012	5,9
5,83	27/09/2012	2,49	03/10/2012	5,86
5,85	28/09/2012	2,47	04/10/2012	5,85
5,84	03/10/2012	2,43	05/10/2012	5,94
5,81	04/10/2012	2,45	09/10/2012	5,85
5,81	05/10/2012	2,47	10/10/2012	5,85
5,81	09/10/2012	2,44	11/10/2012	5,95
5,81	10/10/2012	2,42	12/10/2012	5,95
5,76	11/10/2012	2,44	15/10/2012	5,9
5,76	12/10/2012	2,42	16/10/2012	5,95
5,76	15/10/2012	2,42	17/10/2012	6
5,68	16/10/2012	2,45	18/10/2012	6
5,68	17/10/2012	2,46	19/10/2012	6
5,68	18/10/2012	2,46	22/10/2012	6
5,68	19/10/2012	2,45	23/10/2012	5,9
5,68	22/10/2012	2,42	24/10/2012	5,87
5,68	23/10/2012	2,39	25/10/2012	5,9
5,72	24/10/2012	2,38	26/10/2012	5,87
5,79	25/10/2012	2,4	29/10/2012	5,85
5,81	26/10/2012	2,38	30/10/2012	5,85
5,78	29/10/2012	2,37	31/10/2012	6
5,82	30/10/2012	2,36	02/11/2012	5,97
5,82	31/10/2012	2,35	05/11/2012	6,05
5,89	02/11/2012	2,33	06/11/2012	6,12
5,81	05/11/2012	2,35	07/11/2012	6,2
5,89	06/11/2012	2,33	08/11/2012	6,22
5,83	07/11/2012	2,36	09/11/2012	6,2
5,94	08/11/2012	2,4	12/11/2012	6,28
5,96	09/11/2012	2,38	13/11/2012	6,4
6,03	12/11/2012	2,34	14/11/2012	6,4
6,03	13/11/2012	2,33	15/11/2012	6,4
6,03	14/11/2012	2,27	16/11/2012	6,25
6,07	15/11/2012	2,26	19/11/2012	6,45
6,1	19/11/2012	2,25	20/11/2012	6,51
6,1	20/11/2012	2,25	21/11/2012	6,5
6,1	21/11/2012	2,22	22/11/2012	6,5
6,22	22/11/2012	2,21	23/11/2012	6,45
6,24	23/11/2012	2,2	26/11/2012	6,49
6,26	26/11/2012	2,18	27/11/2012	6,5
6,26	27/11/2012	2,1	28/11/2012	6,5
6,25	28/11/2012	2,1	29/11/2012	6,45
6,17	29/11/2012	2,1	30/11/2012	6,45
6,22	30/11/2012	2,04	03/12/2012	6,65
6,19	03/12/2012	2,1	04/12/2012	6,65
6,18	04/12/2012	2,14	05/12/2012	6,65

6,2	05/12/2012	2,17	06/12/2012	6,6
6,2	06/12/2012	2,17	07/12/2012	6,46
6,18	07/12/2012	2,1	10/12/2012	6,45
6,19	10/12/2012	2,1	11/12/2012	6,5
6,24	11/12/2012	2,14	12/12/2012	6,45
6,26	12/12/2012	2,14	13/12/2012	6,4
6,3	13/12/2012	2,12	14/12/2012	6,43
6,4	14/12/2012	2,11	17/12/2012	6,5
6,55	17/12/2012	2,12	18/12/2012	6,55
6,65	18/12/2012	2,15	19/12/2012	6,55
6,66	19/12/2012	2,2	21/12/2012	6,55
6,73	20/12/2012	2,2	26/12/2012	6,55
6,8	21/12/2012	2,2	27/12/2012	6,6
6,9	26/12/2012	2,22	28/12/2012	6,75
6,95	27/12/2012	2,25	31/12/2012	6,8
6,95	28/12/2012	2,3	02/01/2013	6,8
6,95	31/12/2012	2,35	03/01/2013	6,9
6,96	02/01/2013	2,37	04/01/2013	7,15
6,97	03/01/2013	2,33	07/01/2013	7,22
6,97	04/01/2013	2,32	08/01/2013	7,19
7	07/01/2013	2,3	09/01/2013	7,12
7,02	08/01/2013	2,27	10/01/2013	7,05
7,01	09/01/2013	2,28	11/01/2013	7
7,02	10/01/2013	2,35	14/01/2013	7,05
7,04	11/01/2013	2,37	15/01/2013	6,94
7,04	14/01/2013	2,38	16/01/2013	6,94
7,07	15/01/2013	2,38	17/01/2013	6,9
7,09	16/01/2013	2,37	18/01/2013	7
7,07	17/01/2013	2,37	22/01/2013	6,85
7	18/01/2013	2,35	23/01/2013	6,95
6,95	21/01/2013	2,35	24/01/2013	7
7,05	22/01/2013	2,3	25/01/2013	6,9
7,1	23/01/2013	2,32	28/01/2013	6,75
7,2	24/01/2013	2,29	29/01/2013	6,79
7,2	25/01/2013	2,28	30/01/2013	6,93
7,17	28/01/2013	2,22	31/01/2013	6,97
7,17	29/01/2013	2,22	01/02/2013	7,05
7,1	30/01/2013	2,29	04/02/2013	6,98
7,15	31/01/2013	2,32	05/02/2013	7
7,15	01/02/2013	2,39	06/02/2013	7
7,14	04/02/2013	2,37	07/02/2013	7
7,15	05/02/2013	2,44	08/02/2013	7
7,15	06/02/2013	2,55	11/02/2013	7
7,11	07/02/2013	2,55	12/02/2013	7
7,08	08/02/2013	2,56	13/02/2013	6,99
7,2	11/02/2013	2,54	14/02/2013	6,8
7,2	12/02/2013	2,52	15/02/2013	6,81

7,16	13/02/2013	2,49	19/02/2013	6,9
7,16	14/02/2013	2,49	20/02/2013	6,9
7,18	15/02/2013	2,47	21/02/2013	7
7,25	18/02/2013	2,48	22/02/2013	7,07
7,3	19/02/2013	2,45	25/02/2013	7,1
7,2	20/02/2013	2,41	26/02/2013	7,1
7,33	21/02/2013	2,41	27/02/2013	7,03
7,41	22/02/2013	2,31	28/02/2013	7,04
7,5	25/02/2013	2,38	01/03/2013	7,1
7,55	26/02/2013	2,4	04/03/2013	7,07
7,55	27/02/2013	2,39	05/03/2013	7,05
7,5	28/02/2013	2,39	06/03/2013	7,15
7,5	01/03/2013	2,37	07/03/2013	7,07
7,45	04/03/2013	2,3	08/03/2013	7,15
7,45	05/03/2013	2,28	11/03/2013	7,15
7,25	06/03/2013	2,25	12/03/2013	7,2
7,05	07/03/2013	2,18	13/03/2013	7,15
7,2	08/03/2013	2,16	14/03/2013	7,3
7,25	11/03/2013	2,18	15/03/2013	7,32
7,25	12/03/2013	2,16	18/03/2013	7,32
7,3	13/03/2013	2,05	19/03/2013	7,32
7,34	14/03/2013	2,1	20/03/2013	7,36
7,3	15/03/2013	2,15	21/03/2013	7,42
7,26	18/03/2013	2,13	22/03/2013	7,6
7,25	19/03/2013	2,1	25/03/2013	7,6
7,2	20/03/2013	2,12	26/03/2013	7,5
7,21	21/03/2013	2,12	27/03/2013	7,5
7,35	22/03/2013	2,16	01/04/2013	7,55
7,3	25/03/2013	2,2	02/04/2013	7,48
7,25	26/03/2013	2,25	03/04/2013	7,5
7,25	27/03/2013	2,25	04/04/2013	7,5
7,2	01/04/2013	2,24	05/04/2013	7,4
7,23	02/04/2013	2,16	08/04/2013	7,35
7,27	03/04/2013	2,12	09/04/2013	7,35
7,3	04/04/2013	2,14	10/04/2013	7,3
7,21	05/04/2013	2,08	11/04/2013	7,34
7	08/04/2013	2,05	12/04/2013	7,35
6,98	09/04/2013	2,05	15/04/2013	7,27
6,9	10/04/2013	2,05	16/04/2013	7,32
6,91	11/04/2013	2,08	17/04/2013	7,26
6,9	12/04/2013	2,08	18/04/2013	7,3
6,9	15/04/2013	2,05	19/04/2013	7,35
6,95	16/04/2013	2,04	22/04/2013	7,28
6,94	17/04/2013	1,99	23/04/2013	7,26
6,94	18/04/2013	1,94	24/04/2013	7,28
6,94	19/04/2013	1,88	25/04/2013	7,3
6,8	22/04/2013	1,86	26/04/2013	7,31

6,88	23/04/2013	1,79	29/04/2013	7,35
6,97	24/04/2013	1,8	30/04/2013	7,4
7,03	25/04/2013	1,84	02/05/2013	7,45
7,05	26/04/2013	1,79	03/05/2013	7,53
7,12	29/04/2013	1,8	06/05/2013	7,69
7,18	30/04/2013	1,64	07/05/2013	7,62
7,08	02/05/2013	1,66	08/05/2013	7,65
7,2	03/05/2013	1,71	09/05/2013	7,7
7,08	06/05/2013	1,77	10/05/2013	7,71
6,8	07/05/2013	1,71	13/05/2013	7,71
6,55	08/05/2013	1,77	14/05/2013	7,5
6,6	09/05/2013	1,77	15/05/2013	7,5
6,66	10/05/2013	1,75	16/05/2013	7,2
6,9	13/05/2013	1,8	17/05/2013	7,13
6,97	14/05/2013	1,67	20/05/2013	7,25
6,85	15/05/2013	1,62	21/05/2013	7,25
6,76	16/05/2013	1,47	22/05/2013	7,45
6,74	17/05/2013	1,51	23/05/2013	7,45
6,67	20/05/2013	1,53	24/05/2013	7,26
6,53	21/05/2013	1,54	27/05/2013	7,25
6,53	22/05/2013	1,55	28/05/2013	7,26
6,53	23/05/2013	1,51	29/05/2013	7,15
6,5	24/05/2013	1,41	30/05/2013	7,12
6,55	27/05/2013	1,43	31/05/2013	6,95
6,45	28/05/2013	1,4	03/06/2013	6,75
6,5	29/05/2013	1,38	04/06/2013	6,92
6,5	30/05/2013	1,33	05/06/2013	7,05
6,53	31/05/2013	1,3	06/06/2013	7,05
6,4	03/06/2013	1,27	07/06/2013	7,05
6,41	04/06/2013	1,3	10/06/2013	7,17
6,6	05/06/2013	1,32	11/06/2013	6,94
6,6	06/06/2013	1,3	12/06/2013	6,96
6,67	07/06/2013	1,36	13/06/2013	7,24
6,75	10/06/2013	1,4	14/06/2013	7,3
6,75	11/06/2013	1,33	17/06/2013	7,45
6,6	12/06/2013	1,36	18/06/2013	7,54
6,6	13/06/2013	1,37	19/06/2013	7,54
6,6	14/06/2013	1,39	20/06/2013	7,35
6,59	17/06/2013	1,39	21/06/2013	7
6,6	18/06/2013	1,35	24/06/2013	6,97
6,55	19/06/2013	1,33	25/06/2013	6,99
6,33	20/06/2013	1,29	26/06/2013	7,11
6,4	21/06/2013	1,32	01/07/2013	7,1
6,35	24/06/2013	1,27	02/07/2013	7,16
6,35	25/06/2013	1,27	03/07/2013	7,11
6,36	26/06/2013	1,26	04/07/2013	7,11
6,35	27/06/2013	1,25	05/07/2013	6,95

6,25	28/06/2013	1,3	09/07/2013	6,72
6,15	01/07/2013	1,31	10/07/2013	6,65
5,95	02/07/2013	1,3	11/07/2013	6,5
6,03	03/07/2013	1,29	12/07/2013	6,55
6	05/07/2013	1,28	15/07/2013	6,53
5,94	08/07/2013	1,28	16/07/2013	6,6
5,9	09/07/2013	1,27	17/07/2013	7
5,91	10/07/2013	1,26	18/07/2013	7
5,91	11/07/2013	1,26	19/07/2013	7
5,7	15/07/2013	1,25	23/07/2013	6,89
5,7	16/07/2013	1,23	24/07/2013	6,85
5,8	17/07/2013	1,22	25/07/2013	6,85
5,8	18/07/2013	1,23	26/07/2013	6,77
5,75	19/07/2013	1,19	30/07/2013	6,75
5,65	22/07/2013	1,22	31/07/2013	7
5,61	23/07/2013	1,22	01/08/2013	7,15
5,7	24/07/2013	1,2	02/08/2013	7,02
5,7	25/07/2013	1,19	05/08/2013	7,01
5,74	26/07/2013	1,19	06/08/2013	7,01
5,65	30/07/2013	1,15	08/08/2013	7
5,7	31/07/2013	1,17	09/08/2013	7,07
5,8	01/08/2013	1,2	12/08/2013	7,25
5,9	02/08/2013	1,2	13/08/2013	7,3
6,03	05/08/2013	1,16	15/08/2013	7,28
6,24	06/08/2013	1,15	16/08/2013	7,28
6,23	07/08/2013	1,15	19/08/2013	7,25
6,2	08/08/2013	1,16	20/08/2013	7,26
6,05	09/08/2013	1,17	21/08/2013	7,4
6,05	12/08/2013	1,22		
6,04	13/08/2013	1,25		
6,04	14/08/2013	1,23		
6,04	15/08/2013	1,19		
6,04	41502	1,22		
	41505	1,22		
	41506	1,24		
	41507	1,24		
	41508	1,28		

RELAPAC1 PE Equity

Date	PX_LAST
#¿NOMBRE?	0,52
03/01/2012	0,52
04/01/2012	0,52
05/01/2012	0,53
06/01/2012	0,51
09/01/2012	0,52
10/01/2012	0,52
11/01/2012	0,52
12/01/2012	0,52
13/01/2012	0,52
16/01/2012	0,52
17/01/2012	0,53
18/01/2012	0,53
19/01/2012	0,53
20/01/2012	0,52
23/01/2012	0,53
24/01/2012	0,56
25/01/2012	0,55
26/01/2012	0,56
27/01/2012	0,57
30/01/2012	0,58
31/01/2012	0,58
01/02/2012	0,61
02/02/2012	0,6
03/02/2012	0,61
06/02/2012	0,6
07/02/2012	0,6
08/02/2012	0,64
09/02/2012	0,64
10/02/2012	0,62
13/02/2012	0,61
14/02/2012	0,6
15/02/2012	0,57
16/02/2012	0,58
17/02/2012	0,58
20/02/2012	0,6
21/02/2012	0,6
22/02/2012	0,6
23/02/2012	0,59
24/02/2012	0,6
27/02/2012	0,59
28/02/2012	0,59
29/02/2012	0,59
01/03/2012	0,59

CORAREI1 PE Equity

Date	PX_LAST
#¿NOMBRE?	1,29
03/01/2012	1,3
04/01/2012	1,31
05/01/2012	1,33
06/01/2012	1,33
09/01/2012	1,31
10/01/2012	1,36
11/01/2012	1,35
12/01/2012	1,36
13/01/2012	1,37
16/01/2012	1,38
17/01/2012	1,38
18/01/2012	1,41
19/01/2012	1,43
20/01/2012	1,43
23/01/2012	1,44
24/01/2012	1,46
25/01/2012	1,46
26/01/2012	1,5
27/01/2012	1,56
30/01/2012	1,56
31/01/2012	1,56
01/02/2012	1,61
02/02/2012	1,61
03/02/2012	1,63
06/02/2012	1,63
07/02/2012	1,63
08/02/2012	1,63
09/02/2012	1,6
10/02/2012	1,58
13/02/2012	1,57
14/02/2012	1,55
15/02/2012	1,57
16/02/2012	1,58
17/02/2012	1,58
20/02/2012	1,58
21/02/2012	1,65
22/02/2012	1,65
23/02/2012	1,65
24/02/2012	1,65
27/02/2012	1,63
28/02/2012	1,65
29/02/2012	1,61
01/03/2012	1,65

02/03/2012	0,6	02/03/2012	1,66
05/03/2012	0,59	05/03/2012	1,62
06/03/2012	0,59	06/03/2012	1,61
07/03/2012	0,59	07/03/2012	1,61
08/03/2012	0,59	08/03/2012	1,65
09/03/2012	0,59	09/03/2012	1,68
12/03/2012	0,59	12/03/2012	1,71
13/03/2012	0,6	13/03/2012	1,75
14/03/2012	0,6	14/03/2012	1,75
15/03/2012	0,6	15/03/2012	1,74
16/03/2012	0,61	16/03/2012	1,73
19/03/2012	0,63	19/03/2012	1,76
20/03/2012	0,6	20/03/2012	1,75
21/03/2012	0,61	21/03/2012	1,76
22/03/2012	0,59	22/03/2012	1,73
23/03/2012	0,59	23/03/2012	1,78
26/03/2012	0,61	26/03/2012	1,83
27/03/2012	0,61	27/03/2012	1,84
28/03/2012	0,61	28/03/2012	1,85
29/03/2012	0,61	29/03/2012	1,84
30/03/2012	0,61	30/03/2012	1,86
02/04/2012	0,63	02/04/2012	1,93
03/04/2012	0,63	03/04/2012	1,94
04/04/2012	0,62	04/04/2012	1,89
09/04/2012	0,61	09/04/2012	1,86
10/04/2012	0,61	10/04/2012	1,83
11/04/2012	0,61	11/04/2012	1,84
12/04/2012	0,61	12/04/2012	1,84
13/04/2012	0,61	13/04/2012	1,84
16/04/2012	0,61	16/04/2012	1,84
17/04/2012	0,62	17/04/2012	1,84
18/04/2012	0,61	18/04/2012	1,84
19/04/2012	0,6	19/04/2012	1,79
20/04/2012	0,61	20/04/2012	1,79
23/04/2012	0,61	23/04/2012	1,79
24/04/2012	0,61	24/04/2012	1,79
25/04/2012	0,6	25/04/2012	1,78
26/04/2012	0,6	26/04/2012	1,79
27/04/2012	0,6	27/04/2012	1,78
30/04/2012	0,6	30/04/2012	1,77
02/05/2012	0,54	02/05/2012	1,71
03/05/2012	0,52	03/05/2012	1,71
04/05/2012	0,52	04/05/2012	1,71
07/05/2012	0,52	07/05/2012	1,7
08/05/2012	0,49	08/05/2012	1,65
09/05/2012	0,49	09/05/2012	1,67
10/05/2012	0,49	10/05/2012	1,71

11/05/2012	0,5	11/05/2012	1,7
14/05/2012	0,49	15/05/2012	1,65
15/05/2012	0,48	16/05/2012	1,6
16/05/2012	0,48	17/05/2012	1,53
17/05/2012	0,46	18/05/2012	1,47
18/05/2012	0,47	21/05/2012	1,54
21/05/2012	0,48	22/05/2012	1,54
22/05/2012	0,49	23/05/2012	1,51
23/05/2012	0,48	24/05/2012	1,56
24/05/2012	0,49	25/05/2012	1,56
25/05/2012	0,49	28/05/2012	1,56
28/05/2012	0,5	29/05/2012	1,6
29/05/2012	0,5	30/05/2012	1,58
30/05/2012	0,49	31/05/2012	1,58
31/05/2012	0,49	01/06/2012	1,56
01/06/2012	0,48	04/06/2012	1,52
04/06/2012	0,47	05/06/2012	1,54
05/06/2012	0,48	06/06/2012	1,56
06/06/2012	0,49	07/06/2012	1,6
07/06/2012	0,49	08/06/2012	1,62
08/06/2012	0,49	11/06/2012	1,64
11/06/2012	0,48	12/06/2012	1,63
12/06/2012	0,47	13/06/2012	1,64
13/06/2012	0,47	14/06/2012	1,63
14/06/2012	0,47	15/06/2012	1,63
15/06/2012	0,47	18/06/2012	1,6
18/06/2012	0,46	19/06/2012	1,62
19/06/2012	0,47	20/06/2012	1,62
20/06/2012	0,47	21/06/2012	1,61
21/06/2012	0,46	22/06/2012	1,61
22/06/2012	0,46	26/06/2012	1,6
25/06/2012	0,46	27/06/2012	1,6
26/06/2012	0,46	28/06/2012	1,59
27/06/2012	0,46	02/07/2012	1,62
28/06/2012	0,45	03/07/2012	1,63
02/07/2012	0,46	04/07/2012	1,61
03/07/2012	0,46	05/07/2012	1,61
04/07/2012	0,46	06/07/2012	1,6
05/07/2012	0,46	09/07/2012	1,6
06/07/2012	0,46	10/07/2012	1,59
09/07/2012	0,46	11/07/2012	1,56
10/07/2012	0,45	12/07/2012	1,53
11/07/2012	0,44	13/07/2012	1,55
12/07/2012	0,43	16/07/2012	1,52
13/07/2012	0,44	17/07/2012	1,52
16/07/2012	0,44	18/07/2012	1,53
17/07/2012	0,44	19/07/2012	1,51

18/07/2012	0,44	20/07/2012	1,48
19/07/2012	0,43	23/07/2012	1,43
20/07/2012	0,43	24/07/2012	1,38
23/07/2012	0,43	25/07/2012	1,34
24/07/2012	0,42	26/07/2012	1,36
25/07/2012	0,43	27/07/2012	1,36
26/07/2012	0,43	30/07/2012	1,31
27/07/2012	0,43	31/07/2012	1,3
30/07/2012	0,41	01/08/2012	1,3
31/07/2012	0,43	02/08/2012	1,31
01/08/2012	0,41	03/08/2012	1,32
02/08/2012	0,41	06/08/2012	1,31
03/08/2012	0,43	07/08/2012	1,31
06/08/2012	0,43	08/08/2012	1,28
07/08/2012	0,43	09/08/2012	1,26
08/08/2012	0,43	10/08/2012	1,25
09/08/2012	0,43	13/08/2012	1,22
10/08/2012	0,43	14/08/2012	1,23
13/08/2012	0,43	15/08/2012	1,24
14/08/2012	0,43	16/08/2012	1,26
15/08/2012	0,43	17/08/2012	1,26
16/08/2012	0,43	20/08/2012	1,26
17/08/2012	0,43	21/08/2012	1,27
20/08/2012	0,43	22/08/2012	1,25
21/08/2012	0,43	23/08/2012	1,25
22/08/2012	0,43	28/08/2012	1,22
23/08/2012	0,41	29/08/2012	1,2
24/08/2012	0,42	31/08/2012	1,22
27/08/2012	0,43	03/09/2012	1,24
28/08/2012	0,43	04/09/2012	1,2
29/08/2012	0,43	05/09/2012	1,19
31/08/2012	0,43	06/09/2012	1,19
03/09/2012	0,43	07/09/2012	1,19
04/09/2012	0,41	10/09/2012	1,2
05/09/2012	0,41	11/09/2012	1,21
06/09/2012	0,41	12/09/2012	1,23
07/09/2012	0,42	13/09/2012	1,25
10/09/2012	0,42	14/09/2012	1,26
11/09/2012	0,43	17/09/2012	1,26
12/09/2012	0,43	18/09/2012	1,23
13/09/2012	0,45	19/09/2012	1,24
14/09/2012	0,46	20/09/2012	1,24
17/09/2012	0,46	21/09/2012	1,26
18/09/2012	0,44	24/09/2012	1,25
19/09/2012	0,45	25/09/2012	1,24
20/09/2012	0,45	26/09/2012	1,23
21/09/2012	0,47	27/09/2012	1,23

24/09/2012	0,49	28/09/2012	1,22
25/09/2012	0,49	03/10/2012	1,2
26/09/2012	0,48	04/10/2012	1,2
27/09/2012	0,48	05/10/2012	1,19
28/09/2012	0,48	09/10/2012	1,16
03/10/2012	0,49	10/10/2012	1,16
04/10/2012	0,49	11/10/2012	1,16
05/10/2012	0,5	12/10/2012	1,16
09/10/2012	0,49	15/10/2012	1,16
10/10/2012	0,49	16/10/2012	1,16
11/10/2012	0,5	17/10/2012	1,15
12/10/2012	0,51	18/10/2012	1,14
15/10/2012	0,51	19/10/2012	1,16
16/10/2012	0,51	22/10/2012	1,15
17/10/2012	0,51	23/10/2012	1,13
18/10/2012	0,51	24/10/2012	1,14
19/10/2012	0,5	25/10/2012	1,13
22/10/2012	0,49	26/10/2012	1,11
23/10/2012	0,49	29/10/2012	1,1
24/10/2012	0,49	30/10/2012	1,1
25/10/2012	0,49	31/10/2012	1,07
26/10/2012	0,49	02/11/2012	1,07
29/10/2012	0,49	05/11/2012	1,07
30/10/2012	0,49	06/11/2012	1,02
31/10/2012	0,48	07/11/2012	1,01
02/11/2012	0,47	08/11/2012	1
05/11/2012	0,49	09/11/2012	0,97
06/11/2012	0,48	12/11/2012	0,9
07/11/2012	0,48	13/11/2012	0,9
08/11/2012	0,49	14/11/2012	0,82
09/11/2012	0,49	15/11/2012	0,81
12/11/2012	0,49	16/11/2012	0,81
13/11/2012	0,46	19/11/2012	0,82
14/11/2012	0,46	20/11/2012	0,8
15/11/2012	0,44	21/11/2012	0,8
16/11/2012	0,45	22/11/2012	0,8
19/11/2012	0,46	23/11/2012	0,82
20/11/2012	0,46	26/11/2012	0,81
21/11/2012	0,44	27/11/2012	0,85
22/11/2012	0,44	28/11/2012	0,9
23/11/2012	0,45	29/11/2012	0,88
26/11/2012	0,46	30/11/2012	0,9
27/11/2012	0,45	03/12/2012	0,9
28/11/2012	0,45	04/12/2012	0,89
29/11/2012	0,45	05/12/2012	0,89
30/11/2012	0,44	06/12/2012	0,89
03/12/2012	0,46	07/12/2012	0,86

04/12/2012	0,44	10/12/2012	0,86
05/12/2012	0,45	11/12/2012	0,89
06/12/2012	0,45	12/12/2012	0,9
07/12/2012	0,43	13/12/2012	0,91
10/12/2012	0,43	14/12/2012	0,93
11/12/2012	0,43	17/12/2012	0,94
12/12/2012	0,42	18/12/2012	0,95
13/12/2012	0,41	19/12/2012	0,95
14/12/2012	0,42	20/12/2012	0,95
17/12/2012	0,42	21/12/2012	0,95
18/12/2012	0,42	24/12/2012	0,95
19/12/2012	0,43	26/12/2012	0,94
20/12/2012	0,43	27/12/2012	0,94
21/12/2012	0,43	28/12/2012	0,93
24/12/2012	0,43	31/12/2012	0,93
26/12/2012	0,44	02/01/2013	0,96
27/12/2012	0,44	03/01/2013	0,98
28/12/2012	0,46	04/01/2013	0,98
31/12/2012	0,46	07/01/2013	0,98
02/01/2013	0,46	08/01/2013	0,96
03/01/2013	0,46	09/01/2013	0,95
04/01/2013	0,45	10/01/2013	0,93
07/01/2013	0,5	11/01/2013	0,92
08/01/2013	0,54	14/01/2013	0,91
09/01/2013	0,51	15/01/2013	0,9
10/01/2013	0,52	16/01/2013	0,9
11/01/2013	0,52	17/01/2013	0,87
14/01/2013	0,51	18/01/2013	0,86
15/01/2013	0,5	21/01/2013	0,86
16/01/2013	0,51	22/01/2013	0,84
17/01/2013	0,51	23/01/2013	0,83
18/01/2013	0,5	24/01/2013	0,82
21/01/2013	0,49	25/01/2013	0,79
22/01/2013	0,51	28/01/2013	0,76
23/01/2013	0,51	29/01/2013	0,75
24/01/2013	0,51	30/01/2013	0,81
25/01/2013	0,51	31/01/2013	0,83
28/01/2013	0,49	01/02/2013	0,86
29/01/2013	0,49	04/02/2013	0,84
30/01/2013	0,51	05/02/2013	0,83
31/01/2013	0,52	06/02/2013	0,85
01/02/2013	0,54	07/02/2013	0,85
04/02/2013	0,54	08/02/2013	0,86
05/02/2013	0,54	11/02/2013	0,83
06/02/2013	0,57	12/02/2013	0,83
07/02/2013	0,57	13/02/2013	0,83
08/02/2013	0,56	14/02/2013	0,81

11/02/2013	0,54	15/02/2013	0,81
12/02/2013	0,55	18/02/2013	0,82
13/02/2013	0,55	19/02/2013	0,82
14/02/2013	0,52	20/02/2013	0,83
15/02/2013	0,52	21/02/2013	0,83
18/02/2013	0,52	25/02/2013	0,82
19/02/2013	0,51	26/02/2013	0,83
20/02/2013	0,5	27/02/2013	0,82
21/02/2013	0,49	28/02/2013	0,83
22/02/2013	0,47	01/03/2013	0,81
25/02/2013	0,47	04/03/2013	0,81
26/02/2013	0,47	05/03/2013	0,81
27/02/2013	0,47	06/03/2013	0,82
28/02/2013	0,48	07/03/2013	0,8
01/03/2013	0,49	08/03/2013	0,78
04/03/2013	0,51	11/03/2013	0,78
05/03/2013	0,5	12/03/2013	0,78
06/03/2013	0,5	13/03/2013	0,76
07/03/2013	0,49	14/03/2013	0,73
08/03/2013	0,48	15/03/2013	0,75
11/03/2013	0,47	18/03/2013	0,76
12/03/2013	0,46	19/03/2013	0,75
13/03/2013	0,45	20/03/2013	0,75
14/03/2013	0,46	21/03/2013	0,75
15/03/2013	0,46	22/03/2013	0,76
18/03/2013	0,46	25/03/2013	0,74
19/03/2013	0,45	26/03/2013	0,74
20/03/2013	0,45	27/03/2013	0,74
21/03/2013	0,47	01/04/2013	0,75
22/03/2013	0,47	02/04/2013	0,74
25/03/2013	0,47	03/04/2013	0,74
26/03/2013	0,48	04/04/2013	0,73
27/03/2013	0,48	05/04/2013	0,73
01/04/2013	0,49	08/04/2013	0,71
02/04/2013	0,49	09/04/2013	0,71
03/04/2013	0,49	10/04/2013	0,7
04/04/2013	0,51	11/04/2013	0,7
05/04/2013	0,5	12/04/2013	0,69
08/04/2013	0,49	15/04/2013	0,67
09/04/2013	0,46	16/04/2013	0,69
10/04/2013	0,46	17/04/2013	0,66
11/04/2013	0,46	18/04/2013	0,65
12/04/2013	0,46	19/04/2013	0,65
15/04/2013	0,45	22/04/2013	0,65
16/04/2013	0,44	23/04/2013	0,66
17/04/2013	0,43	24/04/2013	0,62
18/04/2013	0,43	25/04/2013	0,65

19/04/2013	0,43	26/04/2013	0,59
22/04/2013	0,43	29/04/2013	0,6
23/04/2013	0,43	30/04/2013	0,52
24/04/2013	0,4	02/05/2013	0,54
25/04/2013	0,42	03/05/2013	0,58
26/04/2013	0,43	06/05/2013	0,6
29/04/2013	0,41	07/05/2013	0,64
30/04/2013	0,4	08/05/2013	0,7
02/05/2013	0,38	09/05/2013	0,69
03/05/2013	0,38	10/05/2013	0,66
06/05/2013	0,4	13/05/2013	0,68
07/05/2013	0,37	14/05/2013	0,65
08/05/2013	0,37	15/05/2013	0,62
09/05/2013	0,39	16/05/2013	0,57
10/05/2013	0,39	17/05/2013	0,58
13/05/2013	0,41	20/05/2013	0,58
14/05/2013	0,39	21/05/2013	0,58
15/05/2013	0,4	22/05/2013	0,57
16/05/2013	0,38	23/05/2013	0,56
17/05/2013	0,38	24/05/2013	0,54
20/05/2013	0,38	27/05/2013	0,54
21/05/2013	0,4	28/05/2013	0,53
22/05/2013	0,38	29/05/2013	0,51
23/05/2013	0,38	30/05/2013	0,5
24/05/2013	0,38	31/05/2013	0,49
27/05/2013	0,38	03/06/2013	0,51
28/05/2013	0,37	04/06/2013	0,52
29/05/2013	0,37	05/06/2013	0,52
30/05/2013	0,38	06/06/2013	0,52
31/05/2013	0,38	07/06/2013	0,53
03/06/2013	0,37	10/06/2013	0,53
04/06/2013	0,37	11/06/2013	0,5
05/06/2013	0,36	12/06/2013	0,5
06/06/2013	0,36	13/06/2013	0,53
07/06/2013	0,37	14/06/2013	0,57
10/06/2013	0,38	17/06/2013	0,58
11/06/2013	0,37	18/06/2013	0,61
12/06/2013	0,38	19/06/2013	0,59
13/06/2013	0,43	20/06/2013	0,56
14/06/2013	0,46	24/06/2013	0,53
17/06/2013	0,49	25/06/2013	0,57
18/06/2013	0,48	26/06/2013	0,58
19/06/2013	0,44	27/06/2013	0,57
20/06/2013	0,43	28/06/2013	0,59
21/06/2013	0,44	01/07/2013	0,6
24/06/2013	0,41	02/07/2013	0,6
25/06/2013	0,43	03/07/2013	0,59

26/06/2013	0,43	05/07/2013	0,6
27/06/2013	0,45	08/07/2013	0,6
28/06/2013	0,46	09/07/2013	0,6
01/07/2013	0,49	10/07/2013	0,58
02/07/2013	0,46	11/07/2013	0,59
03/07/2013	0,47	12/07/2013	0,59
04/07/2013	0,48	15/07/2013	0,59
05/07/2013	0,48	16/07/2013	0,6
08/07/2013	0,49	17/07/2013	0,6
09/07/2013	0,47	18/07/2013	0,58
10/07/2013	0,45	19/07/2013	0,6
11/07/2013	0,44	22/07/2013	0,61
12/07/2013	0,46	23/07/2013	0,61
15/07/2013	0,46	24/07/2013	0,61
16/07/2013	0,48	25/07/2013	0,57
17/07/2013	0,47	26/07/2013	0,56
18/07/2013	0,44	30/07/2013	0,55
19/07/2013	0,44	31/07/2013	0,56
22/07/2013	0,44	01/08/2013	0,55
23/07/2013	0,44	02/08/2013	0,54
24/07/2013	0,43	05/08/2013	0,56
25/07/2013	0,43	06/08/2013	0,56
26/07/2013	0,43	08/08/2013	0,56
30/07/2013	0,42	09/08/2013	0,6
31/07/2013	0,41	12/08/2013	0,64
01/08/2013	0,42	13/08/2013	0,64
02/08/2013	0,43	14/08/2013	0,64
05/08/2013	0,43	15/08/2013	0,61
06/08/2013	0,41	16/08/2013	0,61
07/08/2013	0,41	19/08/2013	0,63
08/08/2013	0,42	20/08/2013	0,62
09/08/2013	0,42	21/08/2013	0,61
41498	0,43	41508	0,6
41499	0,41		
41500	0,42		
41501	0,41		
41502	0,4		
41505	0,42		
41506	0,44		
41507	0,42		
41508	0,43		

LUSURC1 PE Equity

Date	PX_LAST
#¿NOMBRE?	6,55
04/01/2012	6,55
05/01/2012	6,6
06/01/2012	6,61
09/01/2012	6,65
10/01/2012	6,65
11/01/2012	6,65
12/01/2012	6,65
13/01/2012	6,7
16/01/2012	6,7
17/01/2012	6,75
18/01/2012	6,78
19/01/2012	6,8
20/01/2012	6,79
23/01/2012	6,81
24/01/2012	7,08
25/01/2012	7,25
26/01/2012	7,2
27/01/2012	7,2
30/01/2012	7,35
31/01/2012	7,4
01/02/2012	7,4
02/02/2012	7,4
03/02/2012	7,4
06/02/2012	7,47
07/02/2012	7,46
08/02/2012	7,4
09/02/2012	7,4
10/02/2012	7,4
13/02/2012	7,41
14/02/2012	7,4
15/02/2012	7,42
16/02/2012	7,42
17/02/2012	7,43
20/02/2012	7,43
21/02/2012	7,44
22/02/2012	7,44
23/02/2012	7,43
24/02/2012	7,35
27/02/2012	7,35
28/02/2012	7,38
29/02/2012	7,31
01/03/2012	7,33
02/03/2012	7,38

EDEGELC1 PE Equity

Date	PX_LAST
#¿NOMBRE?	1,75
03/01/2012	1,75
04/01/2012	1,8
05/01/2012	1,8
06/01/2012	1,81
09/01/2012	1,8
11/01/2012	1,8
13/01/2012	1,8
16/01/2012	1,8
17/01/2012	1,8
18/01/2012	1,84
19/01/2012	1,84
23/01/2012	1,84
24/01/2012	1,84
25/01/2012	1,81
26/01/2012	1,83
27/01/2012	1,85
30/01/2012	1,85
31/01/2012	1,85
01/02/2012	1,89
02/02/2012	1,87
03/02/2012	1,9
06/02/2012	1,94
08/02/2012	1,9
09/02/2012	1,9
10/02/2012	1,94
13/02/2012	1,98
14/02/2012	1,96
15/02/2012	1,98
16/02/2012	1,95
17/02/2012	1,94
21/02/2012	1,99
22/02/2012	1,99
24/02/2012	1,99
27/02/2012	1,96
28/02/2012	1,99
29/02/2012	1,96
01/03/2012	1,96
02/03/2012	1,98
05/03/2012	1,98
07/03/2012	1,98
08/03/2012	1,99
09/03/2012	1,99
12/03/2012	1,97

CASAGRC1 PE

Date
#¿NOMBRE?
03/01/2012
04/01/2012
05/01/2012
06/01/2012
09/01/2012
10/01/2012
11/01/2012
12/01/2012
13/01/2012
16/01/2012
17/01/2012
18/01/2012
19/01/2012
20/01/2012
23/01/2012
24/01/2012
25/01/2012
26/01/2012
27/01/2012
30/01/2012
31/01/2012
01/02/2012
02/02/2012
03/02/2012
06/02/2012
07/02/2012
08/02/2012
09/02/2012
10/02/2012
13/02/2012
14/02/2012
15/02/2012
16/02/2012
17/02/2012
20/02/2012
21/02/2012
22/02/2012
23/02/2012
24/02/2012
27/02/2012
28/02/2012
29/02/2012
01/03/2012

05/03/2012	7,38	13/03/2012	1,99	02/03/2012
06/03/2012	7,39	14/03/2012	1,99	05/03/2012
07/03/2012	7,4	15/03/2012	1,99	06/03/2012
08/03/2012	7,4	16/03/2012	2	07/03/2012
09/03/2012	7,38	20/03/2012	2	08/03/2012
12/03/2012	7,38	21/03/2012	2	09/03/2012
13/03/2012	7,38	22/03/2012	2	12/03/2012
14/03/2012	7,38	23/03/2012	2	13/03/2012
15/03/2012	7,42	26/03/2012	2	14/03/2012
16/03/2012	7,42	27/03/2012	2	15/03/2012
19/03/2012	7,42	28/03/2012	2	16/03/2012
20/03/2012	7,4	30/03/2012	2,08	19/03/2012
21/03/2012	7,45	02/04/2012	2,18	20/03/2012
22/03/2012	7,45	03/04/2012	2,25	21/03/2012
23/03/2012	7,4	04/04/2012	2,17	22/03/2012
26/03/2012	7,41	09/04/2012	2,13	23/03/2012
27/03/2012	7,41	10/04/2012	2,13	26/03/2012
28/03/2012	7,45	11/04/2012	2,13	27/03/2012
29/03/2012	7,45	12/04/2012	2,08	28/03/2012
30/03/2012	7,6	13/04/2012	2,05	29/03/2012
02/04/2012	7,65	16/04/2012	2,04	30/03/2012
03/04/2012	7,71	17/04/2012	2,03	02/04/2012
04/04/2012	7,68	18/04/2012	2,03	03/04/2012
09/04/2012	7,68	19/04/2012	2	04/04/2012
10/04/2012	7,7	23/04/2012	1,99	09/04/2012
11/04/2012	7,6	24/04/2012	1,99	10/04/2012
12/04/2012	7,6	25/04/2012	1,99	11/04/2012
13/04/2012	7,6	26/04/2012	1,99	12/04/2012
16/04/2012	7,6	27/04/2012	2,01	13/04/2012
17/04/2012	7,6	30/04/2012	2	16/04/2012
18/04/2012	7,55	02/05/2012	2	17/04/2012
19/04/2012	7,54	03/05/2012	1,97	18/04/2012
20/04/2012	7,45	04/05/2012	1,97	19/04/2012
23/04/2012	7,43	07/05/2012	1,96	20/04/2012
24/04/2012	7,45	08/05/2012	1,88	23/04/2012
25/04/2012	7,44	09/05/2012	1,89	24/04/2012
26/04/2012	7,35	10/05/2012	1,93	25/04/2012
27/04/2012	7,43	11/05/2012	1,94	26/04/2012
30/04/2012	7,43	14/05/2012	1,94	27/04/2012
02/05/2012	7,4	15/05/2012	1,89	30/04/2012
03/05/2012	7,38	16/05/2012	1,87	02/05/2012
04/05/2012	7,36	17/05/2012	1,85	03/05/2012
07/05/2012	7,25	18/05/2012	1,86	04/05/2012
08/05/2012	7,1	21/05/2012	1,84	07/05/2012
09/05/2012	7,05	22/05/2012	1,9	08/05/2012
10/05/2012	7,1	23/05/2012	1,88	09/05/2012
11/05/2012	7,25	24/05/2012	1,85	10/05/2012

14/05/2012	7,18	28/05/2012	1,88	11/05/2012
15/05/2012	7,15	29/05/2012	1,9	14/05/2012
16/05/2012	7,1	30/05/2012	1,86	15/05/2012
17/05/2012	7,02	31/05/2012	1,86	16/05/2012
18/05/2012	7,04	01/06/2012	1,86	17/05/2012
21/05/2012	7,04	04/06/2012	1,85	18/05/2012
22/05/2012	7,04	05/06/2012	1,85	21/05/2012
23/05/2012	7	06/06/2012	1,85	22/05/2012
24/05/2012	7,05	08/06/2012	1,85	23/05/2012
25/05/2012	7,06	11/06/2012	1,85	24/05/2012
28/05/2012	7,1	12/06/2012	1,87	25/05/2012
29/05/2012	7,05	13/06/2012	1,87	28/05/2012
30/05/2012	7,03	14/06/2012	1,86	29/05/2012
31/05/2012	7	15/06/2012	1,83	30/05/2012
01/06/2012	7	18/06/2012	1,84	31/05/2012
04/06/2012	7,05	19/06/2012	1,86	01/06/2012
05/06/2012	7,07	20/06/2012	1,86	04/06/2012
06/06/2012	7,08	21/06/2012	1,86	05/06/2012
07/06/2012	7,14	22/06/2012	1,86	06/06/2012
08/06/2012	7,05	25/06/2012	1,86	07/06/2012
11/06/2012	7,04	27/06/2012	1,85	08/06/2012
12/06/2012	7,05	28/06/2012	1,86	11/06/2012
13/06/2012	7	02/07/2012	1,86	12/06/2012
14/06/2012	7	03/07/2012	1,88	13/06/2012
15/06/2012	6,98	04/07/2012	1,89	14/06/2012
18/06/2012	7	06/07/2012	1,89	15/06/2012
19/06/2012	7,04	09/07/2012	1,89	18/06/2012
20/06/2012	7,02	10/07/2012	1,88	19/06/2012
21/06/2012	7,02	11/07/2012	1,88	20/06/2012
22/06/2012	7	12/07/2012	1,88	21/06/2012
25/06/2012	7	13/07/2012	1,9	22/06/2012
26/06/2012	7,02	16/07/2012	1,88	25/06/2012
27/06/2012	7,02	17/07/2012	1,88	26/06/2012
28/06/2012	7,02	18/07/2012	1,89	27/06/2012
02/07/2012	7	19/07/2012	1,89	28/06/2012
03/07/2012	7	20/07/2012	1,89	02/07/2012
05/07/2012	7,02	23/07/2012	1,9	03/07/2012
06/07/2012	7,02	24/07/2012	1,9	04/07/2012
09/07/2012	7,02	25/07/2012	1,9	05/07/2012
10/07/2012	7,03	26/07/2012	1,9	06/07/2012
11/07/2012	7,05	30/07/2012	1,9	09/07/2012
12/07/2012	7,08	31/07/2012	1,92	10/07/2012
13/07/2012	7,08	01/08/2012	1,88	11/07/2012
16/07/2012	7,06	02/08/2012	1,88	12/07/2012
18/07/2012	7,07	06/08/2012	1,89	13/07/2012
19/07/2012	7,07	07/08/2012	1,92	16/07/2012
20/07/2012	7,07	08/08/2012	1,9	17/07/2012

23/07/2012	7,07	09/08/2012	1,85	18/07/2012
24/07/2012	7,07	10/08/2012	1,87	19/07/2012
25/07/2012	7,07	13/08/2012	1,86	20/07/2012
26/07/2012	7,08	15/08/2012	1,88	23/07/2012
27/07/2012	7,1	16/08/2012	1,9	24/07/2012
30/07/2012	7,1	17/08/2012	1,9	25/07/2012
31/07/2012	7,09	20/08/2012	1,9	26/07/2012
01/08/2012	7,12	21/08/2012	1,93	27/07/2012
02/08/2012	7,08	22/08/2012	1,94	30/07/2012
03/08/2012	7,13	23/08/2012	1,93	31/07/2012
06/08/2012	7,15	27/08/2012	1,93	01/08/2012
07/08/2012	7,15	28/08/2012	1,94	02/08/2012
08/08/2012	7,16	29/08/2012	1,96	03/08/2012
09/08/2012	7,2	31/08/2012	1,96	06/08/2012
10/08/2012	7,2	03/09/2012	1,95	07/08/2012
13/08/2012	7,21	04/09/2012	1,94	08/08/2012
14/08/2012	7,25	05/09/2012	1,96	09/08/2012
15/08/2012	7,32	06/09/2012	2	10/08/2012
16/08/2012	7,33	07/09/2012	2,01	13/08/2012
17/08/2012	7,4	11/09/2012	2,01	14/08/2012
20/08/2012	7,45	12/09/2012	2,05	15/08/2012
21/08/2012	7,5	13/09/2012	2,08	16/08/2012
22/08/2012	7,51	14/09/2012	2,1	17/08/2012
23/08/2012	7,51	17/09/2012	2,13	20/08/2012
24/08/2012	7,51	18/09/2012	2,13	21/08/2012
27/08/2012	7,52	19/09/2012	2,14	22/08/2012
28/08/2012	7,62	20/09/2012	2,14	23/08/2012
29/08/2012	7,8	21/09/2012	2,14	24/08/2012
31/08/2012	7,75	24/09/2012	2,14	27/08/2012
03/09/2012	7,74	25/09/2012	2,14	28/08/2012
04/09/2012	7,79	26/09/2012	2,15	29/08/2012
05/09/2012	7,79	27/09/2012	2,17	31/08/2012
06/09/2012	7,79	28/09/2012	2,17	03/09/2012
07/09/2012	7,75	03/10/2012	2,17	04/09/2012
10/09/2012	7,74	04/10/2012	2,19	05/09/2012
11/09/2012	7,79	05/10/2012	2,18	06/09/2012
12/09/2012	7,78	09/10/2012	2,18	07/09/2012
13/09/2012	7,9	10/10/2012	2,18	10/09/2012
14/09/2012	7,9	11/10/2012	2,17	11/09/2012
17/09/2012	7,77	12/10/2012	2,18	12/09/2012
18/09/2012	7,77	15/10/2012	2,17	13/09/2012
19/09/2012	7,77	16/10/2012	2,22	14/09/2012
20/09/2012	7,78	17/10/2012	2,22	17/09/2012
21/09/2012	7,82	18/10/2012	2,22	18/09/2012
24/09/2012	7,8	19/10/2012	2,2	19/09/2012
25/09/2012	7,89	22/10/2012	2,17	20/09/2012
26/09/2012	7,88	23/10/2012	2,15	21/09/2012

27/09/2012	7,95	24/10/2012	2,14	24/09/2012
28/09/2012	7,96	25/10/2012	2,14	25/09/2012
03/10/2012	7,96	26/10/2012	2,14	26/09/2012
05/10/2012	8,05	29/10/2012	2,12	27/09/2012
09/10/2012	7,98	30/10/2012	2,12	28/09/2012
10/10/2012	8,1	31/10/2012	2,1	03/10/2012
11/10/2012	8,1	02/11/2012	2,08	04/10/2012
12/10/2012	8,1	05/11/2012	2,09	05/10/2012
15/10/2012	8,16	06/11/2012	2,08	09/10/2012
16/10/2012	8,25	07/11/2012	2,06	10/10/2012
17/10/2012	8,25	08/11/2012	2,08	11/10/2012
18/10/2012	8,3	09/11/2012	2,1	12/10/2012
19/10/2012	8,35	12/11/2012	2,1	15/10/2012
22/10/2012	8,31	13/11/2012	2,12	16/10/2012
23/10/2012	8,31	14/11/2012	2,1	17/10/2012
24/10/2012	8,3	15/11/2012	2,13	18/10/2012
25/10/2012	8,3	16/11/2012	2,14	19/10/2012
26/10/2012	8,28	19/11/2012	2,15	22/10/2012
31/10/2012	8,28	20/11/2012	2,16	23/10/2012
02/11/2012	8,35	21/11/2012	2,17	24/10/2012
05/11/2012	8,35	22/11/2012	2,17	25/10/2012
06/11/2012	8,35	23/11/2012	2,18	26/10/2012
07/11/2012	8,37	26/11/2012	2,2	29/10/2012
08/11/2012	8,37	27/11/2012	2,15	30/10/2012
09/11/2012	8,37	28/11/2012	2,15	31/10/2012
12/11/2012	8,5	29/11/2012	2,15	02/11/2012
13/11/2012	8,6	30/11/2012	2,15	05/11/2012
14/11/2012	8,6	03/12/2012	2,15	06/11/2012
15/11/2012	8,6	04/12/2012	2,15	07/11/2012
16/11/2012	8,6	05/12/2012	2,18	08/11/2012
19/11/2012	8,65	06/12/2012	2,18	09/11/2012
20/11/2012	8,65	07/12/2012	2,18	12/11/2012
21/11/2012	8,64	10/12/2012	2,19	13/11/2012
22/11/2012	8,65	11/12/2012	2,2	14/11/2012
23/11/2012	8,6	12/12/2012	2,18	15/11/2012
26/11/2012	8,65	13/12/2012	2,19	16/11/2012
27/11/2012	8,6	17/12/2012	2,2	19/11/2012
28/11/2012	8,6	18/12/2012	2,22	20/11/2012
30/11/2012	8,59	20/12/2012	2,25	21/11/2012
03/12/2012	8,6	26/12/2012	2,24	22/11/2012
04/12/2012	8,59	27/12/2012	2,2	23/11/2012
05/12/2012	8,6	28/12/2012	2,24	26/11/2012
06/12/2012	8,6	31/12/2012	2,25	27/11/2012
07/12/2012	8,68	02/01/2013	2,25	28/11/2012
10/12/2012	8,61	04/01/2013	2,35	29/11/2012
11/12/2012	8,68	07/01/2013	2,35	30/11/2012
12/12/2012	8,69	08/01/2013	2,33	03/12/2012

13/12/2012	8,69	09/01/2013	2,34	04/12/2012
14/12/2012	8,56	10/01/2013	2,34	05/12/2012
17/12/2012	8,56	11/01/2013	2,41	06/12/2012
18/12/2012	8,55	14/01/2013	2,41	07/12/2012
19/12/2012	8,56	15/01/2013	2,47	10/12/2012
20/12/2012	8,56	16/01/2013	2,56	11/12/2012
21/12/2012	8,59	17/01/2013	2,57	12/12/2012
26/12/2012	8,59	18/01/2013	2,62	13/12/2012
27/12/2012	8,6	21/01/2013	2,6	14/12/2012
28/12/2012	8,6	22/01/2013	2,58	17/12/2012
02/01/2013	8,71	23/01/2013	2,6	18/12/2012
03/01/2013	8,73	24/01/2013	2,6	19/12/2012
04/01/2013	8,73	25/01/2013	2,65	20/12/2012
07/01/2013	8,75	28/01/2013	2,65	21/12/2012
08/01/2013	8,75	29/01/2013	2,63	26/12/2012
09/01/2013	8,85	30/01/2013	2,7	27/12/2012
10/01/2013	8,85	31/01/2013	2,7	28/12/2012
11/01/2013	8,96	01/02/2013	2,69	31/12/2012
14/01/2013	9	04/02/2013	2,66	02/01/2013
15/01/2013	9,05	05/02/2013	2,71	03/01/2013
16/01/2013	8,95	06/02/2013	2,74	04/01/2013
17/01/2013	8,87	07/02/2013	2,73	07/01/2013
18/01/2013	8,85	08/02/2013	2,73	08/01/2013
21/01/2013	8,85	11/02/2013	2,75	09/01/2013
22/01/2013	8,67	12/02/2013	2,74	10/01/2013
23/01/2013	8,65	13/02/2013	2,76	11/01/2013
24/01/2013	8,59	14/02/2013	2,76	14/01/2013
25/01/2013	8,59	15/02/2013	2,74	15/01/2013
28/01/2013	8,58	19/02/2013	2,72	16/01/2013
29/01/2013	8,59	20/02/2013	2,72	17/01/2013
30/01/2013	8,75	21/02/2013	2,7	18/01/2013
31/01/2013	8,82	22/02/2013	2,72	21/01/2013
01/02/2013	8,9	25/02/2013	2,77	22/01/2013
04/02/2013	9	26/02/2013	2,7	23/01/2013
05/02/2013	8,9	27/02/2013	2,7	24/01/2013
06/02/2013	8,89	28/02/2013	2,65	25/01/2013
07/02/2013	9	05/03/2013	2,65	28/01/2013
08/02/2013	9	07/03/2013	2,7	29/01/2013
11/02/2013	9,05	08/03/2013	2,7	30/01/2013
12/02/2013	9,15	11/03/2013	2,7	31/01/2013
13/02/2013	9,15	12/03/2013	2,7	01/02/2013
14/02/2013	9,16	13/03/2013	2,73	04/02/2013
15/02/2013	9,16	14/03/2013	2,69	05/02/2013
18/02/2013	9,15	15/03/2013	2,73	06/02/2013
19/02/2013	9,15	18/03/2013	2,7	07/02/2013
20/02/2013	9,1	19/03/2013	2,65	08/02/2013
21/02/2013	9,1	20/03/2013	2,7	11/02/2013

22/02/2013	9,12	21/03/2013	2,7	12/02/2013
25/02/2013	9,1	25/03/2013	2,65	13/02/2013
26/02/2013	9,11	26/03/2013	2,65	14/02/2013
27/02/2013	9,15	27/03/2013	2,65	15/02/2013
28/02/2013	9,24	01/04/2013	2,65	18/02/2013
01/03/2013	9,35	02/04/2013	2,63	19/02/2013
04/03/2013	9,26	03/04/2013	2,72	20/02/2013
05/03/2013	9,42	04/04/2013	2,64	21/02/2013
06/03/2013	9,42	05/04/2013	2,64	22/02/2013
07/03/2013	9,25	08/04/2013	2,61	25/02/2013
08/03/2013	9,25	09/04/2013	2,61	26/02/2013
11/03/2013	9,25	10/04/2013	2,57	27/02/2013
12/03/2013	9,3	11/04/2013	2,57	28/02/2013
13/03/2013	9,15	12/04/2013	2,55	01/03/2013
14/03/2013	9,1	15/04/2013	2,55	04/03/2013
15/03/2013	9,18	16/04/2013	2,55	05/03/2013
18/03/2013	9,18	17/04/2013	2,51	06/03/2013
19/03/2013	9,18	18/04/2013	2,49	07/03/2013
20/03/2013	9,26	19/04/2013	2,49	08/03/2013
21/03/2013	9,45	22/04/2013	2,51	11/03/2013
22/03/2013	9,38	23/04/2013	2,53	12/03/2013
25/03/2013	9,34	24/04/2013	2,56	13/03/2013
26/03/2013	9,57	25/04/2013	2,55	14/03/2013
27/03/2013	9,4	26/04/2013	2,55	15/03/2013
01/04/2013	9,38	29/04/2013	2,57	18/03/2013
02/04/2013	9,39	30/04/2013	2,53	19/03/2013
04/04/2013	9,44	02/05/2013	2,61	20/03/2013
05/04/2013	9,44	03/05/2013	2,72	21/03/2013
08/04/2013	9,44	06/05/2013	2,74	22/03/2013
09/04/2013	9,44	07/05/2013	2,75	25/03/2013
10/04/2013	9,47	08/05/2013	2,72	26/03/2013
11/04/2013	9,59	09/05/2013	2,72	27/03/2013
12/04/2013	9,57	10/05/2013	2,72	01/04/2013
15/04/2013	9,45	13/05/2013	2,73	02/04/2013
16/04/2013	9,45	14/05/2013	2,7	03/04/2013
17/04/2013	9,6	15/05/2013	2,68	04/04/2013
18/04/2013	9,61	16/05/2013	2,58	05/04/2013
19/04/2013	9,6	17/05/2013	2,61	08/04/2013
22/04/2013	9,6	20/05/2013	2,62	09/04/2013
23/04/2013	9,65	21/05/2013	2,62	10/04/2013
24/04/2013	9,6	22/05/2013	2,62	11/04/2013
25/04/2013	9,5	23/05/2013	2,64	12/04/2013
26/04/2013	9,6	24/05/2013	2,6	15/04/2013
29/04/2013	9,6	28/05/2013	2,6	16/04/2013
30/04/2013	9,45	29/05/2013	2,56	17/04/2013
02/05/2013	9,4	30/05/2013	2,53	18/04/2013
03/05/2013	9,5	31/05/2013	2,55	19/04/2013

06/05/2013	9,65	03/06/2013	2,6	22/04/2013
07/05/2013	9,78	04/06/2013	2,6	23/04/2013
08/05/2013	9,78	05/06/2013	2,6	24/04/2013
09/05/2013	9,78	06/06/2013	2,6	25/04/2013
10/05/2013	9,71	07/06/2013	2,62	26/04/2013
13/05/2013	9,8	10/06/2013	2,61	29/04/2013
14/05/2013	9,7	11/06/2013	2,57	30/04/2013
15/05/2013	9,7	12/06/2013	2,57	02/05/2013
16/05/2013	9,62	13/06/2013	2,69	03/05/2013
17/05/2013	9,72	14/06/2013	2,69	06/05/2013
20/05/2013	9,72	17/06/2013	2,74	07/05/2013
21/05/2013	9,72	18/06/2013	2,76	08/05/2013
22/05/2013	9,72	19/06/2013	2,76	09/05/2013
23/05/2013	9,72	21/06/2013	2,76	10/05/2013
24/05/2013	9,72	25/06/2013	2,77	13/05/2013
27/05/2013	9,72	26/06/2013	2,74	14/05/2013
28/05/2013	9,73	27/06/2013	2,7	15/05/2013
29/05/2013	9,65	28/06/2013	2,73	16/05/2013
30/05/2013	9,62	01/07/2013	2,75	17/05/2013
31/05/2013	9,62	02/07/2013	2,71	20/05/2013
03/06/2013	9,66	03/07/2013	2,69	21/05/2013
04/06/2013	9,87	04/07/2013	2,69	22/05/2013
05/06/2013	9,66	09/07/2013	2,55	23/05/2013
06/06/2013	9,68	10/07/2013	2,54	24/05/2013
07/06/2013	9,75	11/07/2013	2,54	27/05/2013
10/06/2013	9,61	12/07/2013	2,53	28/05/2013
11/06/2013	9,45	15/07/2013	2,47	29/05/2013
12/06/2013	9,3	16/07/2013	2,45	30/05/2013
13/06/2013	9,45	17/07/2013	2,43	31/05/2013
14/06/2013	9,55	18/07/2013	2,43	03/06/2013
17/06/2013	9,65	19/07/2013	2,35	04/06/2013
18/06/2013	9,7	22/07/2013	2,33	05/06/2013
19/06/2013	9,8	23/07/2013	2,32	07/06/2013
20/06/2013	9,65	24/07/2013	2,3	10/06/2013
21/06/2013	9,6	25/07/2013	2,26	11/06/2013
24/06/2013	9,55	26/07/2013	2,25	12/06/2013
25/06/2013	9,55	30/07/2013	2,24	13/06/2013
26/06/2013	9,84	31/07/2013	2,29	14/06/2013
27/06/2013	9,84	01/08/2013	2,36	17/06/2013
28/06/2013	9,9	02/08/2013	2,43	18/06/2013
01/07/2013	9,91	05/08/2013	2,37	19/06/2013
02/07/2013	9,91	06/08/2013	2,38	21/06/2013
03/07/2013	9,94	07/08/2013	2,39	24/06/2013
04/07/2013	9,92	08/08/2013	2,45	25/06/2013
08/07/2013	9,65	09/08/2013	2,48	26/06/2013
09/07/2013	9,45	12/08/2013	2,55	27/06/2013
10/07/2013	9,45	13/08/2013	2,53	28/06/2013

11/07/2013	9,5	14/08/2013	2,47	01/07/2013
12/07/2013	9,5	15/08/2013	2,45	02/07/2013
15/07/2013	9,48	16/08/2013	2,45	03/07/2013
16/07/2013	9,48	19/08/2013	2,45	04/07/2013
17/07/2013	9,4	20/08/2013	2,45	05/07/2013
18/07/2013	9,4	21/08/2013	2,45	08/07/2013
19/07/2013	9,3	22/08/2013	2,46	09/07/2013
22/07/2013	9,4			10/07/2013
23/07/2013	9,35			11/07/2013
24/07/2013	9,4			12/07/2013
25/07/2013	9,4			15/07/2013
30/07/2013	9,39			16/07/2013
31/07/2013	9,28			17/07/2013
01/08/2013	9,3			18/07/2013
02/08/2013	9,3			19/07/2013
05/08/2013	9,31			22/07/2013
06/08/2013	9,31			23/07/2013
07/08/2013	9,35			24/07/2013
08/08/2013	9,39			25/07/2013
09/08/2013	9,47			26/07/2013
12/08/2013	9,65			30/07/2013
13/08/2013	9,75			31/07/2013
14/08/2013	9,7			01/08/2013
15/08/2013	9,35			02/08/2013
16/08/2013	9,35			05/08/2013
19/08/2013	9,35			06/08/2013
20/08/2013	9,25			07/08/2013
21/08/2013	9,25			08/08/2013
22/08/2013	9,3			09/08/2013
				12/08/2013
				13/08/2013
				14/08/2013
				41501
				41502
				41505
				41506
				41507
				41508

Equity	MILPOC1 PE Equity		ATACOBC1 PE Equity	
PX_LAST	Date	PX_LAST	Date	PX_LAST
15,2	#¿NOMBRE?	4,65	#¿NOMBRE?	0,81
15,3	04/01/2012	4,7	03/01/2012	0,81
15,2	05/01/2012	4,77	04/01/2012	0,79
15,2	06/01/2012	4,7	05/01/2012	0,79
15,2	09/01/2012	4,7	06/01/2012	0,76
15,2	10/01/2012	4,74	09/01/2012	0,76
15,4	11/01/2012	4,74	10/01/2012	0,79
15,4	12/01/2012	4,85	11/01/2012	0,79
15,4	13/01/2012	4,85	12/01/2012	0,8
15,49	16/01/2012	4,85	17/01/2012	0,81
15,75	17/01/2012	4,9	18/01/2012	0,83
15,6	18/01/2012	5,05	19/01/2012	0,86
15,6	20/01/2012	5	20/01/2012	0,83
15,7	23/01/2012	5,05	23/01/2012	0,83
15,5	24/01/2012	5	24/01/2012	0,86
15,8	25/01/2012	5,09	25/01/2012	0,84
15,85	26/01/2012	5,2	26/01/2012	0,85
15,75	27/01/2012	5,23	27/01/2012	0,83
15,75	31/01/2012	5,24	30/01/2012	0,81
15,8	01/02/2012	5,33	31/01/2012	0,82
16	02/02/2012	5,4	01/02/2012	0,84
16	03/02/2012	5,55	02/02/2012	0,88
16,4	06/02/2012	5,55	03/02/2012	0,93
17,05	07/02/2012	5,5	06/02/2012	0,94
17	08/02/2012	5,55	07/02/2012	0,91
17,1	09/02/2012	5,55	08/02/2012	0,9
17	10/02/2012	5,48	09/02/2012	0,88
16,85	13/02/2012	5,5	10/02/2012	0,86
16,6	14/02/2012	5,4	13/02/2012	0,86
16,6	15/02/2012	5,35	14/02/2012	0,86
16,8	17/02/2012	5,34	15/02/2012	0,82
16,9	20/02/2012	5,35	16/02/2012	0,83
17,15	21/02/2012	5,41	17/02/2012	0,85
17,19	23/02/2012	5,41	20/02/2012	0,85
17	24/02/2012	5,41	21/02/2012	0,85
17	28/02/2012	5,45	22/02/2012	0,86
17,1	29/02/2012	5,39	24/02/2012	0,83
17,1	01/03/2012	5,4	27/02/2012	0,83
17,1	02/03/2012	5,5	28/02/2012	0,85
17,1	05/03/2012	5,45	29/02/2012	0,84
17	07/03/2012	5,45	01/03/2012	0,82
18	08/03/2012	5,5	02/03/2012	0,82
18	12/03/2012	5,47	05/03/2012	0,82
18	13/03/2012	5,41	06/03/2012	0,8

17,7	14/03/2012	5,35	07/03/2012	0,8
17,6	15/03/2012	5,35	08/03/2012	0,82
17,25	16/03/2012	5,29	09/03/2012	0,84
17,3	19/03/2012	5,31	12/03/2012	0,82
17,35	20/03/2012	5,31	13/03/2012	0,82
17,4	21/03/2012	5,35	14/03/2012	0,82
17,4	26/03/2012	5,35	15/03/2012	0,82
17,5	27/03/2012	5,35	16/03/2012	0,82
17,58	28/03/2012	5,29	19/03/2012	0,81
17,58	29/03/2012	5,29	20/03/2012	0,82
17,8	30/03/2012	5,32	21/03/2012	0,81
17,62	02/04/2012	5,45	22/03/2012	0,8
17,55	03/04/2012	5,47	23/03/2012	0,79
17,5	04/04/2012	5,35	26/03/2012	0,79
17,3	09/04/2012	5,2	27/03/2012	0,79
17,31	10/04/2012	5,18	28/03/2012	0,83
17,45	11/04/2012	5,18	29/03/2012	0,79
18,35	12/04/2012	5,18	30/03/2012	0,81
18,6	13/04/2012	5,1	02/04/2012	0,83
18	16/04/2012	5,1	03/04/2012	0,83
17,5	17/04/2012	5,07	04/04/2012	0,81
17,7	18/04/2012	5,2	09/04/2012	0,81
18	19/04/2012	5,25	10/04/2012	0,79
18	20/04/2012	5,25	11/04/2012	0,78
17,6	23/04/2012	5,15	12/04/2012	0,77
17,3	24/04/2012	5,2	13/04/2012	0,75
17,3	25/04/2012	5,18	16/04/2012	0,75
17,45	26/04/2012	5,15	17/04/2012	0,73
17,45	27/04/2012	5,15	18/04/2012	0,71
17	30/04/2012	5,07	19/04/2012	0,68
17,5	02/05/2012	4,95	20/04/2012	0,67
17	03/05/2012	4,9	23/04/2012	0,64
16,85	04/05/2012	4,82	24/04/2012	0,64
16,8	07/05/2012	4,8	25/04/2012	0,62
16,5	08/05/2012	4,65	26/04/2012	0,61
16,2	09/05/2012	4,65	27/04/2012	0,61
15,9	10/05/2012	4,65	30/04/2012	0,61
16	11/05/2012	4,68	02/05/2012	0,56
15,9	14/05/2012	4,6	03/05/2012	0,53
15,7	15/05/2012	4,45	04/05/2012	0,55
15,7	16/05/2012	4,4	07/05/2012	0,52
15,8	17/05/2012	4,4	08/05/2012	0,5
15,8	18/05/2012	4,35	09/05/2012	0,52
15,6	21/05/2012	4,4	10/05/2012	0,53
15,21	22/05/2012	4,4	11/05/2012	0,53
15,4	23/05/2012	4,32	14/05/2012	0,52
15,6	24/05/2012	4,3	15/05/2012	0,48

15,6	28/05/2012	4,3	16/05/2012	0,48
15,4	29/05/2012	4,3	17/05/2012	0,46
15,2	30/05/2012	4,23	18/05/2012	0,47
14,9	31/05/2012	4,37	21/05/2012	0,48
14,7	01/06/2012	4,23	22/05/2012	0,5
14,7	04/06/2012	4,2	23/05/2012	0,5
14,9	05/06/2012	4,15	24/05/2012	0,5
15	06/06/2012	4,23	25/05/2012	0,5
14,9	07/06/2012	4,23	28/05/2012	0,5
15	08/06/2012	4,23	29/05/2012	0,52
14	11/06/2012	4,23	31/05/2012	0,49
14	12/06/2012	4,2	04/06/2012	0,48
14	13/06/2012	4,2	05/06/2012	0,48
13,8	14/06/2012	4,2	07/06/2012	0,47
13,72	15/06/2012	4,2	08/06/2012	0,46
13,12	18/06/2012	4,2	11/06/2012	0,45
12,95	19/06/2012	4,25	12/06/2012	0,45
13,15	25/06/2012	4,25	14/06/2012	0,46
13,6	26/06/2012	4,25	15/06/2012	0,46
13,85	27/06/2012	4,2	18/06/2012	0,46
14	28/06/2012	4,2	19/06/2012	0,46
13,8	02/07/2012	4,2	20/06/2012	0,45
13,7	03/07/2012	4,2	21/06/2012	0,45
13,5	04/07/2012	4,2	22/06/2012	0,44
13,2	06/07/2012	4,16	25/06/2012	0,45
13,1	09/07/2012	4,2	26/06/2012	0,45
13	10/07/2012	4,12	27/06/2012	0,45
13,33	11/07/2012	4,09	28/06/2012	0,45
13,2	12/07/2012	4,07	02/07/2012	0,45
13,02	13/07/2012	4,05	03/07/2012	0,46
13,25	16/07/2012	4,05	05/07/2012	0,45
12,97	17/07/2012	4,05	06/07/2012	0,45
13,06	18/07/2012	4,05	09/07/2012	0,43
13,05	19/07/2012	4,05	10/07/2012	0,4
13	20/07/2012	4	11/07/2012	0,4
13,2	23/07/2012	3,97	12/07/2012	0,4
13,35	24/07/2012	3,95	16/07/2012	0,4
13,35	27/07/2012	3,95	17/07/2012	0,4
13,34	30/07/2012	3,95	18/07/2012	0,4
13,34	31/07/2012	3,86	19/07/2012	0,38
13,4	01/08/2012	3,84	20/07/2012	0,38
13,26	02/08/2012	3,79	23/07/2012	0,36
13,01	03/08/2012	3,8	24/07/2012	0,34
13	06/08/2012	3,77	25/07/2012	0,33
13	07/08/2012	3,72	26/07/2012	0,35
12,9	08/08/2012	3,7	27/07/2012	0,35
12,8	09/08/2012	3,7	30/07/2012	0,33

13,11	10/08/2012	3,65	31/07/2012	0,34
13,11	13/08/2012	3,55	01/08/2012	0,33
13,11	16/08/2012	3,7	02/08/2012	0,32
12,93	17/08/2012	3,7	03/08/2012	0,35
12,8	20/08/2012	3,69	06/08/2012	0,36
12,9	21/08/2012	3,7	07/08/2012	0,36
12,9	22/08/2012	3,68	08/08/2012	0,36
13	23/08/2012	3,57	09/08/2012	0,34
12,8	24/08/2012	3,6	10/08/2012	0,35
13,15	28/08/2012	3,6	13/08/2012	0,34
12,9	29/08/2012	3,6	14/08/2012	0,35
13	31/08/2012	3,6	15/08/2012	0,35
13,22	04/09/2012	3,55	16/08/2012	0,35
13,2	05/09/2012	3,57	17/08/2012	0,35
13	06/09/2012	3,57	20/08/2012	0,37
12,95	07/09/2012	3,66	21/08/2012	0,4
12,9	10/09/2012	3,65	22/08/2012	0,42
12,9	11/09/2012	3,65	23/08/2012	0,39
12,9	12/09/2012	3,65	24/08/2012	0,39
12,9	13/09/2012	3,72	28/08/2012	0,42
12,9	14/09/2012	3,79	29/08/2012	0,43
13,1	17/09/2012	3,75	31/08/2012	0,44
13,1	18/09/2012	3,75	03/09/2012	0,42
13,26	19/09/2012	3,73	04/09/2012	0,39
13,5	20/09/2012	3,73	05/09/2012	0,39
13,35	21/09/2012	3,72	06/09/2012	0,37
13,08	26/09/2012	3,72	07/09/2012	0,37
13,1	27/09/2012	3,73	10/09/2012	0,38
13,5	28/09/2012	3,68	11/09/2012	0,39
13,31	03/10/2012	3,6	12/09/2012	0,4
13,5	04/10/2012	3,61	13/09/2012	0,42
13,52	05/10/2012	3,61	14/09/2012	0,43
13,51	09/10/2012	3,61	17/09/2012	0,43
13,26	10/10/2012	3,6	18/09/2012	0,42
13,25	11/10/2012	3,6	19/09/2012	0,43
13,4	12/10/2012	3,6	20/09/2012	0,43
13,7	15/10/2012	3,6	21/09/2012	0,44
13,7	16/10/2012	3,6	24/09/2012	0,44
13,65	17/10/2012	3,58	25/09/2012	0,44
14,05	18/10/2012	3,56	26/09/2012	0,44
14,3	19/10/2012	3,52	27/09/2012	0,43
14,8	22/10/2012	3,5	28/09/2012	0,42
14,8	23/10/2012	3,4	03/10/2012	0,41
14,8	24/10/2012	3,4	04/10/2012	0,4
14,8	25/10/2012	3,41	05/10/2012	0,4
14,75	26/10/2012	3,35	09/10/2012	0,38
14,95	29/10/2012	3,37	10/10/2012	0,39

15,1	31/10/2012	3,4	11/10/2012	0,4
14,87	05/11/2012	3,4	12/10/2012	0,39
14,8	06/11/2012	3,4	15/10/2012	0,39
14,87	07/11/2012	3,4	16/10/2012	0,4
14,8	08/11/2012	3,4	17/10/2012	0,39
14,52	13/11/2012	3,4	18/10/2012	0,38
14,7	14/11/2012	3,38	19/10/2012	0,37
14,5	15/11/2012	3,35	22/10/2012	0,35
14,3	16/11/2012	3,3	23/10/2012	0,36
14,29	19/11/2012	3,3	24/10/2012	0,38
14,29	20/11/2012	3,3	25/10/2012	0,38
14,2	21/11/2012	3,25	29/10/2012	0,37
14,2	22/11/2012	3,3	30/10/2012	0,37
14,7	23/11/2012	3,25	02/11/2012	0,36
14,5	26/11/2012	3,23	05/11/2012	0,36
14,5	27/11/2012	3,25	06/11/2012	0,36
14,76	28/11/2012	3,2	08/11/2012	0,32
15,1	29/11/2012	3,2	09/11/2012	0,32
15,5	30/11/2012	3,19	13/11/2012	0,31
15,35	03/12/2012	3,23	14/11/2012	0,27
15,35	04/12/2012	3,23	15/11/2012	0,26
15,2	05/12/2012	3,2	16/11/2012	0,26
15	06/12/2012	3,2	19/11/2012	0,26
14,99	07/12/2012	3,13	20/11/2012	0,26
14,49	10/12/2012	3,13	21/11/2012	0,26
14	11/12/2012	3,13	22/11/2012	0,25
14,14	12/12/2012	3,12	23/11/2012	0,24
14	13/12/2012	3,08	26/11/2012	0,23
14	14/12/2012	3,1	27/11/2012	0,21
14,3	17/12/2012	3,08	28/11/2012	0,22
14,5	18/12/2012	3,06	29/11/2012	0,23
14,49	19/12/2012	3,05	30/11/2012	0,24
14,8	20/12/2012	3,07	03/12/2012	0,25
14,85	21/12/2012	3	04/12/2012	0,25
14,5	24/12/2012	2,98	05/12/2012	0,24
14,5	26/12/2012	2,94	06/12/2012	0,24
14,5	27/12/2012	2,92	07/12/2012	0,22
14,49	28/12/2012	2,92	10/12/2012	0,22
14,48	03/01/2013	2,9	11/12/2012	0,23
14,45	04/01/2013	2,87	12/12/2012	0,23
14,45	08/01/2013	2,9	13/12/2012	0,22
14,45	10/01/2013	2,89	14/12/2012	0,22
14,45	11/01/2013	2,88	17/12/2012	0,24
14,4	14/01/2013	2,87	18/12/2012	0,24
14,35	15/01/2013	2,85	19/12/2012	0,24
14,35	16/01/2013	2,85	20/12/2012	0,24
14,3	17/01/2013	2,8	21/12/2012	0,24

14,15	18/01/2013	2,74	26/12/2012	0,24
14,15	22/01/2013	2,61	28/12/2012	0,24
14,15	23/01/2013	2,59	31/12/2012	0,24
14	24/01/2013	2,55	02/01/2013	0,25
13,9	25/01/2013	2,5	03/01/2013	0,25
14,2	28/01/2013	2,45	04/01/2013	0,25
14,44	29/01/2013	2,45	07/01/2013	0,24
14,69	30/01/2013	2,55	08/01/2013	0,25
14,3	31/01/2013	2,66	09/01/2013	0,27
14,59	01/02/2013	2,77	10/01/2013	0,27
14,5	04/02/2013	2,86	11/01/2013	0,25
14,6	05/02/2013	3,01	14/01/2013	0,25
14,6	06/02/2013	2,96	15/01/2013	0,25
14,42	07/02/2013	2,92	16/01/2013	0,25
14,5	08/02/2013	2,88	17/01/2013	0,24
14,29	11/02/2013	2,83	18/01/2013	0,24
14,45	12/02/2013	2,8	22/01/2013	0,24
14,45	13/02/2013	2,8	23/01/2013	0,23
14,5	14/02/2013	2,75	24/01/2013	0,23
14,26	18/02/2013	2,75	25/01/2013	0,22
14,26	19/02/2013	2,75	28/01/2013	0,22
14,3	20/02/2013	2,72	29/01/2013	0,22
14,4	21/02/2013	2,72	30/01/2013	0,24
14,25	25/02/2013	2,72	31/01/2013	0,23
14,5	26/02/2013	2,75	01/02/2013	0,24
14,5	27/02/2013	2,75	04/02/2013	0,25
14,2	28/02/2013	2,75	05/02/2013	0,24
14,15	04/03/2013	2,65	06/02/2013	0,23
14,1	05/03/2013	2,63	07/02/2013	0,23
13,95	06/03/2013	2,45	08/02/2013	0,24
14,1	07/03/2013	2,5	11/02/2013	0,24
14,03	08/03/2013	2,4	12/02/2013	0,25
14	11/03/2013	2,4	13/02/2013	0,24
14,15	12/03/2013	2,25	14/02/2013	0,24
14,15	13/03/2013	2,07	15/02/2013	0,22
13,8	14/03/2013	2,1	18/02/2013	0,24
13,32	15/03/2013	2,2	19/02/2013	0,24
13,25	18/03/2013	2,18	20/02/2013	0,23
13,45	19/03/2013	2,14	21/02/2013	0,22
13,7	20/03/2013	2,14	22/02/2013	0,22
14	21/03/2013	2,15	25/02/2013	0,23
13,8	25/03/2013	2,2	26/02/2013	0,22
13,75	26/03/2013	2,21	27/02/2013	0,22
13,75	27/03/2013	2,21	28/02/2013	0,23
13,5	01/04/2013	2,18	01/03/2013	0,23
13,7	02/04/2013	2,17	04/03/2013	0,22
13,7	03/04/2013	2,1	06/03/2013	0,23

13,7	04/04/2013	2,07	07/03/2013	0,21
13,7	05/04/2013	2,05	08/03/2013	0,21
13	08/04/2013	2,05	11/03/2013	0,21
12,9	09/04/2013	2,1	12/03/2013	0,2
12,75	10/04/2013	2,05	13/03/2013	0,19
12,45	11/04/2013	2,04	14/03/2013	0,18
12,2	12/04/2013	2	15/03/2013	0,19
12,19	15/04/2013	1,86	18/03/2013	0,18
11,89	16/04/2013	1,9	19/03/2013	0,17
11,8	17/04/2013	1,87	20/03/2013	0,17
12,24	18/04/2013	1,83	21/03/2013	0,17
11,95	19/04/2013	1,83	22/03/2013	0,18
11,8	23/04/2013	1,83	25/03/2013	0,16
11,95	24/04/2013	1,83	26/03/2013	0,16
11,95	25/04/2013	1,83	27/03/2013	0,16
12,2	26/04/2013	1,77	01/04/2013	0,16
12	29/04/2013	1,8	02/04/2013	0,17
11,7	30/04/2013	1,7	03/04/2013	0,17
11,75	02/05/2013	1,74	04/04/2013	0,17
11,75	03/05/2013	1,8	05/04/2013	0,16
11,6	07/05/2013	1,8	08/04/2013	0,15
11,3	08/05/2013	1,79	09/04/2013	0,15
11	09/05/2013	1,79	10/04/2013	0,15
11,3	13/05/2013	1,79	11/04/2013	0,15
11,5	14/05/2013	1,73	12/04/2013	0,15
11,05	15/05/2013	1,6	15/04/2013	0,15
11	16/05/2013	1,54	16/04/2013	0,14
10,95	17/05/2013	1,5	17/04/2013	0,13
10,9	21/05/2013	1,5	18/04/2013	0,12
10,7	22/05/2013	1,5	19/04/2013	0,13
10,7	24/05/2013	1,45	22/04/2013	0,13
10,85	27/05/2013	1,45	23/04/2013	0,12
11	28/05/2013	1,4	24/04/2013	0,12
10,8	29/05/2013	1,35	25/04/2013	0,13
11	30/05/2013	1,3	26/04/2013	0,12
10,8	31/05/2013	1,3	29/04/2013	0,12
10,55	03/06/2013	1,28	30/04/2013	0,11
10,5	04/06/2013	1,29	02/05/2013	0,11
10,5	05/06/2013	1,29	03/05/2013	0,11
10,5	06/06/2013	1,29	06/05/2013	0,12
10,6	07/06/2013	1,37	07/05/2013	0,12
10,8	10/06/2013	1,37	08/05/2013	0,12
10,5	11/06/2013	1,3	09/05/2013	0,13
10,5	12/06/2013	1,31	10/05/2013	0,13
9,8	13/06/2013	1,31	13/05/2013	0,13
9,8	14/06/2013	1,33	14/05/2013	0,12
9,8	17/06/2013	1,33	15/05/2013	0,11

9,8	18/06/2013	1,33	16/05/2013	0,11
9,6	19/06/2013	1,32	17/05/2013	0,12
9,25	20/06/2013	1,27	20/05/2013	0,12
9,5	21/06/2013	1,29	22/05/2013	0,12
9,15	25/06/2013	1,3	23/05/2013	0,11
9,24	26/06/2013	1,28	24/05/2013	0,11
8,99	27/06/2013	1,29	27/05/2013	0,11
8,99	28/06/2013	1,28	28/05/2013	0,1
9	01/07/2013	1,29	29/05/2013	0,11
9	02/07/2013	1,29	30/05/2013	0,1
9	03/07/2013	1,29	31/05/2013	0,11
9,3	04/07/2013	1,29	03/06/2013	0,1
9,8	05/07/2013	1,25	04/06/2013	0,11
10,1	08/07/2013	1,25	05/06/2013	0,1
10,5	09/07/2013	1,2	06/06/2013	0,11
10,25	10/07/2013	1,2	07/06/2013	0,12
10,8	11/07/2013	1,18	10/06/2013	0,12
10,5	12/07/2013	1,18	11/06/2013	0,11
10,22	16/07/2013	1,16	12/06/2013	0,12
10,22	17/07/2013	1,17	13/06/2013	0,13
10,4	19/07/2013	1,17	14/06/2013	0,14
10,4	22/07/2013	1,17	17/06/2013	0,14
10	23/07/2013	1,18	18/06/2013	0,14
9,7	24/07/2013	1,19	19/06/2013	0,14
9,59	26/07/2013	1,15	20/06/2013	0,12
9,5	30/07/2013	1,13	21/06/2013	0,12
9,11	31/07/2013	1,15	24/06/2013	0,13
9,1	01/08/2013	1,28	25/06/2013	0,13
8,77	02/08/2013	1,31	26/06/2013	0,13
8,9	06/08/2013	1,3	27/06/2013	0,13
8,9	07/08/2013	1,3	28/06/2013	0,13
8,8	08/08/2013	1,3	01/07/2013	0,14
9	09/08/2013	1,41	03/07/2013	0,14
8,9	12/08/2013	1,55	04/07/2013	0,13
8,49	13/08/2013	1,63	05/07/2013	0,13
8,44	14/08/2013	1,64	08/07/2013	0,13
9,25	15/08/2013	1,66	09/07/2013	0,12
9,25	16/08/2013	1,63	10/07/2013	0,12
9,6	19/08/2013	1,63	11/07/2013	0,11
9,77	20/08/2013	1,63	12/07/2013	0,12
9,77	21/08/2013	1,63	17/07/2013	0,13
9,05	22/08/2013	1,62	19/07/2013	0,13
9			22/07/2013	0,13
9,5			24/07/2013	0,13
9,65			26/07/2013	0,13
9,65			30/07/2013	0,12
9,65			31/07/2013	0,12

9,6	01/08/2013	0,12
9,25	02/08/2013	0,12
9,4	06/08/2013	0,11
9,25	07/08/2013	0,11
9,1	08/08/2013	0,11
9,1	09/08/2013	0,11
8,85	12/08/2013	0,12
8,5	13/08/2013	0,12
8,72	14/08/2013	0,12
8,5	15/08/2013	0,11
8,8	16/08/2013	0,11
8,7	19/08/2013	0,12
8,71	20/08/2013	0,12
8,71	21/08/2013	0,12
8,81	22/08/2013	0,12
8,6		
8,49		
8,49		
8,6		
8,6		
8,75		
8,7		
8,9		
9		
9		
9		
8,65		
8,75		
9,17		
9,55		
9,79		
9,79		
9,7		
9,7		
9,95		
9,9		
9,68		
9,4		

SIDERC1 PE Equity

Date	PX_LAST
#¿NOMBRE?	0,9
05/01/2012	0,88
06/01/2012	0,85
09/01/2012	0,86
10/01/2012	0,88
11/01/2012	0,86
12/01/2012	0,89
13/01/2012	0,89
16/01/2012	0,9
17/01/2012	0,89
18/01/2012	0,89
19/01/2012	0,86
20/01/2012	0,88
23/01/2012	0,88
24/01/2012	0,88
25/01/2012	0,88
26/01/2012	0,89
27/01/2012	0,9
30/01/2012	0,92
31/01/2012	0,95
01/02/2012	0,94
02/02/2012	0,94
03/02/2012	0,96
06/02/2012	0,98
07/02/2012	0,97
08/02/2012	0,97
09/02/2012	0,98
10/02/2012	0,96
13/02/2012	0,96
15/02/2012	0,96
16/02/2012	0,96
17/02/2012	0,97
20/02/2012	0,97
21/02/2012	0,96
23/02/2012	0,95
24/02/2012	0,94
27/02/2012	0,94
28/02/2012	0,94
29/02/2012	0,93
01/03/2012	0,94
02/03/2012	0,96
05/03/2012	0,94
06/03/2012	0,93
07/03/2012	0,94

EDELNOC1 PE Equity

Date	PX_LAST
#¿NOMBRE?	3,9
03/01/2012	4,05
04/01/2012	4,05
05/01/2012	4,05
06/01/2012	3,95
09/01/2012	4
10/01/2012	4
11/01/2012	4
12/01/2012	4
13/01/2012	4
16/01/2012	4
17/01/2012	4
18/01/2012	3,95
19/01/2012	3,95
20/01/2012	3,95
23/01/2012	3,95
24/01/2012	3,95
25/01/2012	3,94
26/01/2012	3,93
31/01/2012	3,95
01/02/2012	3,95
02/02/2012	3,95
03/02/2012	3,95
06/02/2012	3,95
07/02/2012	3,91
08/02/2012	3,9
09/02/2012	3,9
13/02/2012	3,92
16/02/2012	3,92
21/02/2012	3,92
22/02/2012	3,94
23/02/2012	3,94
28/02/2012	3,95
29/02/2012	3,95
01/03/2012	3,95
02/03/2012	3,95
05/03/2012	3,95
06/03/2012	3,95
07/03/2012	4
09/03/2012	4
12/03/2012	4
14/03/2012	4
15/03/2012	3,99
16/03/2012	3,99

08/03/2012	0,93	20/03/2012	4
09/03/2012	0,95	21/03/2012	4
12/03/2012	0,94	22/03/2012	4
13/03/2012	0,95	23/03/2012	4
14/03/2012	0,94	26/03/2012	4
16/03/2012	0,93	27/03/2012	4
19/03/2012	0,95	28/03/2012	4
20/03/2012	0,95	29/03/2012	4,3
21/03/2012	0,95	30/03/2012	4,25
22/03/2012	0,93	02/04/2012	4,25
23/03/2012	0,95	03/04/2012	4,3
26/03/2012	0,96	04/04/2012	4,25
27/03/2012	0,98	09/04/2012	4,15
28/03/2012	0,98	10/04/2012	4,3
30/03/2012	1	11/04/2012	4,2
02/04/2012	1,03	12/04/2012	4,2
03/04/2012	1,03	13/04/2012	4,2
04/04/2012	1	16/04/2012	4,2
09/04/2012	0,99	17/04/2012	4,15
10/04/2012	0,98	18/04/2012	4,15
11/04/2012	0,99	19/04/2012	4,08
12/04/2012	1,01	25/04/2012	4
13/04/2012	1	26/04/2012	4
16/04/2012	1	27/04/2012	4
17/04/2012	1	30/04/2012	4
19/04/2012	0,99	02/05/2012	4
20/04/2012	0,99	03/05/2012	4
25/04/2012	1	07/05/2012	3,95
26/04/2012	1	08/05/2012	3,8
27/04/2012	0,99	09/05/2012	3,8
30/04/2012	0,98	11/05/2012	3,85
02/05/2012	0,94	14/05/2012	3,84
03/05/2012	0,92	15/05/2012	3,85
04/05/2012	0,92	16/05/2012	3,82
07/05/2012	0,9	17/05/2012	3,79
08/05/2012	0,85	18/05/2012	3,75
09/05/2012	0,85	21/05/2012	3,75
10/05/2012	0,85	22/05/2012	3,8
11/05/2012	0,85	23/05/2012	3,75
14/05/2012	0,83	24/05/2012	3,75
15/05/2012	0,82	25/05/2012	3,78
16/05/2012	0,78	30/05/2012	3,8
17/05/2012	0,74	31/05/2012	3,8
18/05/2012	0,7	01/06/2012	3,8
21/05/2012	0,72	04/06/2012	3,8
22/05/2012	0,74	08/06/2012	3,81
23/05/2012	0,73	12/06/2012	3,83

28/05/2012	0,73	14/06/2012	3,83
29/05/2012	0,73	15/06/2012	3,83
30/05/2012	0,72	18/06/2012	3,83
31/05/2012	0,72	19/06/2012	3,85
01/06/2012	0,71	20/06/2012	3,85
04/06/2012	0,7	21/06/2012	3,85
05/06/2012	0,7	22/06/2012	3,85
06/06/2012	0,73	25/06/2012	3,85
07/06/2012	0,73	26/06/2012	3,85
08/06/2012	0,74	27/06/2012	3,85
12/06/2012	0,72	28/06/2012	3,85
13/06/2012	0,72	02/07/2012	3,85
14/06/2012	0,71	05/07/2012	3,85
15/06/2012	0,7	06/07/2012	3,85
18/06/2012	0,72	09/07/2012	3,85
19/06/2012	0,72	10/07/2012	3,86
20/06/2012	0,71	11/07/2012	3,85
21/06/2012	0,71	12/07/2012	3,85
22/06/2012	0,72	13/07/2012	3,88
25/06/2012	0,72	16/07/2012	3,85
26/06/2012	0,72	18/07/2012	3,85
02/07/2012	0,74	19/07/2012	3,85
03/07/2012	0,75	20/07/2012	3,84
05/07/2012	0,74	23/07/2012	3,84
06/07/2012	0,74	24/07/2012	3,86
09/07/2012	0,73	25/07/2012	3,86
10/07/2012	0,72	26/07/2012	3,88
11/07/2012	0,71	30/07/2012	3,88
12/07/2012	0,71	31/07/2012	3,88
13/07/2012	0,72	01/08/2012	3,86
16/07/2012	0,72	02/08/2012	3,83
18/07/2012	0,73	03/08/2012	3,88
19/07/2012	0,73	06/08/2012	3,88
23/07/2012	0,71	07/08/2012	3,88
24/07/2012	0,7	08/08/2012	3,89
25/07/2012	0,69	09/08/2012	3,89
26/07/2012	0,69	10/08/2012	3,89
27/07/2012	0,7	13/08/2012	3,9
30/07/2012	0,68	14/08/2012	3,9
31/07/2012	0,68	15/08/2012	3,92
01/08/2012	0,67	16/08/2012	3,93
02/08/2012	0,67	20/08/2012	3,96
03/08/2012	0,68	21/08/2012	3,96
06/08/2012	0,68	23/08/2012	3,96
07/08/2012	0,68	27/08/2012	4,02
08/08/2012	0,66	28/08/2012	4,05
09/08/2012	0,65	29/08/2012	4,07

10/08/2012	0,64	31/08/2012	4,1
13/08/2012	0,64	03/09/2012	4,1
14/08/2012	0,65	04/09/2012	4,09
16/08/2012	0,66	05/09/2012	4,1
20/08/2012	0,66	06/09/2012	4,15
21/08/2012	0,66	07/09/2012	4,15
22/08/2012	0,65	11/09/2012	4,15
23/08/2012	0,63	12/09/2012	4,16
24/08/2012	0,62	13/09/2012	4,16
28/08/2012	0,61	14/09/2012	4,32
29/08/2012	0,59	17/09/2012	4,3
31/08/2012	0,62	18/09/2012	4,32
04/09/2012	0,59	19/09/2012	4,32
05/09/2012	0,58	20/09/2012	4,37
06/09/2012	0,6	21/09/2012	4,42
07/09/2012	0,61	24/09/2012	4,42
11/09/2012	0,62	25/09/2012	4,45
12/09/2012	0,62	26/09/2012	4,45
13/09/2012	0,63	27/09/2012	4,47
14/09/2012	0,67	03/10/2012	4,47
17/09/2012	0,67	04/10/2012	4,46
18/09/2012	0,67	09/10/2012	4,46
19/09/2012	0,65	10/10/2012	4,5
20/09/2012	0,65	12/10/2012	4,52
21/09/2012	0,68	16/10/2012	4,52
26/09/2012	0,67	17/10/2012	4,52
27/09/2012	0,68	18/10/2012	4,5
28/09/2012	0,66	22/10/2012	4,48
03/10/2012	0,63	24/10/2012	4,45
04/10/2012	0,64	25/10/2012	4,44
05/10/2012	0,64	26/10/2012	4,44
09/10/2012	0,64	30/10/2012	4,44
10/10/2012	0,64	31/10/2012	4,39
12/10/2012	0,64	02/11/2012	4,41
16/10/2012	0,65	05/11/2012	4,4
17/10/2012	0,65	06/11/2012	4,4
18/10/2012	0,63	07/11/2012	4,4
19/10/2012	0,64	08/11/2012	4,45
22/10/2012	0,64	09/11/2012	4,41
23/10/2012	0,65	12/11/2012	4,4
24/10/2012	0,65	13/11/2012	4,39
25/10/2012	0,64	14/11/2012	4,37
26/10/2012	0,62	15/11/2012	4,37
30/10/2012	0,63	16/11/2012	4,37
31/10/2012	0,63	19/11/2012	4,38
02/11/2012	0,63	21/11/2012	4,38
05/11/2012	0,63	22/11/2012	4,35

06/11/2012	0,62	23/11/2012	4,35
07/11/2012	0,62	26/11/2012	4,35
08/11/2012	0,62	27/11/2012	4,33
09/11/2012	0,61	28/11/2012	4,32
12/11/2012	0,59	29/11/2012	4,3
13/11/2012	0,57	30/11/2012	4,3
14/11/2012	0,56	05/12/2012	4,33
15/11/2012	0,55	06/12/2012	4,33
16/11/2012	0,54	07/12/2012	4,33
19/11/2012	0,55	10/12/2012	4,38
20/11/2012	0,55	11/12/2012	4,35
21/11/2012	0,54	12/12/2012	4,29
22/11/2012	0,53	13/12/2012	4,29
23/11/2012	0,54	14/12/2012	4,35
26/11/2012	0,52	17/12/2012	4,35
27/11/2012	0,47	18/12/2012	4,35
28/11/2012	0,43	19/12/2012	4,36
29/11/2012	0,42	20/12/2012	4,36
30/11/2012	0,39	26/12/2012	4,4
03/12/2012	0,41	27/12/2012	4,4
04/12/2012	0,41	28/12/2012	4,41
05/12/2012	0,41	31/12/2012	4,41
06/12/2012	0,41	02/01/2013	4,44
07/12/2012	0,4	03/01/2013	4,45
10/12/2012	0,4	04/01/2013	4,45
11/12/2012	0,4	07/01/2013	4,55
14/12/2012	0,4	08/01/2013	4,61
17/12/2012	0,4	10/01/2013	4,75
18/12/2012	0,4	11/01/2013	4,8
26/12/2012	0,39	14/01/2013	4,8
27/12/2012	0,39	15/01/2013	4,86
28/12/2012	0,39	16/01/2013	4,89
31/12/2012	0,37	17/01/2013	4,92
02/01/2013	0,39	18/01/2013	4,98
03/01/2013	0,38	22/01/2013	5
04/01/2013	0,38	23/01/2013	4,95
07/01/2013	0,38	24/01/2013	4,95
08/01/2013	0,39	25/01/2013	4,93
09/01/2013	0,38	28/01/2013	4,93
10/01/2013	0,38	29/01/2013	4,85
11/01/2013	0,36	30/01/2013	4,97
14/01/2013	0,36	31/01/2013	4,9
15/01/2013	0,36	01/02/2013	4,9
16/01/2013	0,36	04/02/2013	5
17/01/2013	0,34	05/02/2013	5,01
18/01/2013	0,33	06/02/2013	5,02
21/01/2013	0,32	07/02/2013	5,02

22/01/2013	0,33	08/02/2013	5,02
23/01/2013	0,33	11/02/2013	5,03
24/01/2013	0,34	12/02/2013	5,15
25/01/2013	0,34	13/02/2013	5,16
28/01/2013	0,32	14/02/2013	5,16
29/01/2013	0,32	15/02/2013	5,2
30/01/2013	0,32	19/02/2013	5,25
31/01/2013	0,33	20/02/2013	5,15
01/02/2013	0,36	21/02/2013	5,1
04/02/2013	0,35	22/02/2013	5,15
05/02/2013	0,35	25/02/2013	5,15
06/02/2013	0,33	26/02/2013	5,1
07/02/2013	0,33	27/02/2013	5,1
08/02/2013	0,33	01/03/2013	5,22
11/02/2013	0,32	04/03/2013	5,22
12/02/2013	0,32	06/03/2013	5,17
13/02/2013	0,31	07/03/2013	5,05
14/02/2013	0,29	08/03/2013	5,07
15/02/2013	0,29	11/03/2013	5,1
19/02/2013	0,28	12/03/2013	5,07
20/02/2013	0,28	13/03/2013	5
21/02/2013	0,27	14/03/2013	4,95
22/02/2013	0,26	15/03/2013	4,95
25/02/2013	0,24	18/03/2013	4,9
26/02/2013	0,24	19/03/2013	4,86
27/02/2013	0,24	20/03/2013	4,86
28/02/2013	0,24	22/03/2013	4,86
01/03/2013	0,24	25/03/2013	4,89
04/03/2013	0,22	26/03/2013	4,89
05/03/2013	0,23	27/03/2013	4,9
06/03/2013	0,23	01/04/2013	4,87
07/03/2013	0,26	02/04/2013	4,84
08/03/2013	0,26	03/04/2013	4,85
12/03/2013	0,25	04/04/2013	4,87
13/03/2013	0,24	05/04/2013	4,91
14/03/2013	0,24	08/04/2013	4,93
15/03/2013	0,25	09/04/2013	4,95
18/03/2013	0,25	10/04/2013	5
19/03/2013	0,24	11/04/2013	5
21/03/2013	0,24	12/04/2013	5
22/03/2013	0,24	15/04/2013	4,95
26/03/2013	0,24	16/04/2013	5
27/03/2013	0,23	17/04/2013	5
01/04/2013	0,23	18/04/2013	5
02/04/2013	0,23	19/04/2013	5,02
03/04/2013	0,23	22/04/2013	5,05
04/04/2013	0,24	23/04/2013	5,14

05/04/2013	0,24	24/04/2013	5,17
08/04/2013	0,24	25/04/2013	5,19
09/04/2013	0,24	26/04/2013	5,15
11/04/2013	0,23	29/04/2013	5,19
12/04/2013	0,22	30/04/2013	5,02
15/04/2013	0,22	02/05/2013	5,02
16/04/2013	0,23	03/05/2013	5,12
17/04/2013	0,22	06/05/2013	5,16
19/04/2013	0,22	09/05/2013	5,22
22/04/2013	0,22	10/05/2013	5,22
23/04/2013	0,22	14/05/2013	5,18
24/04/2013	0,22	15/05/2013	5,16
25/04/2013	0,22	16/05/2013	5
26/04/2013	0,21	17/05/2013	5
29/04/2013	0,21	20/05/2013	5,05
30/04/2013	0,2	24/05/2013	5,06
02/05/2013	0,2	28/05/2013	5,07
03/05/2013	0,21	29/05/2013	5,06
06/05/2013	0,22	30/05/2013	5,07
07/05/2013	0,22	31/05/2013	4,94
08/05/2013	0,22	03/06/2013	4,9
09/05/2013	0,23	04/06/2013	4,95
10/05/2013	0,23	05/06/2013	4,95
13/05/2013	0,23	07/06/2013	4,95
14/05/2013	0,22	10/06/2013	4,95
15/05/2013	0,22	11/06/2013	4,97
16/05/2013	0,21	12/06/2013	4,92
17/05/2013	0,25	13/06/2013	5,05
20/05/2013	0,23	14/06/2013	5,05
21/05/2013	0,23	17/06/2013	5,07
22/05/2013	0,2	18/06/2013	5,1
23/05/2013	0,21	19/06/2013	5
24/05/2013	0,2	20/06/2013	5
28/05/2013	0,2	21/06/2013	5
29/05/2013	0,21	24/06/2013	5
30/05/2013	0,22	25/06/2013	4,95
31/05/2013	0,21	26/06/2013	4,99
03/06/2013	0,21	27/06/2013	4,99
04/06/2013	0,22	28/06/2013	4,99
07/06/2013	0,22	01/07/2013	4,87
10/06/2013	0,21	03/07/2013	4,87
11/06/2013	0,21	05/07/2013	4,85
13/06/2013	0,22	08/07/2013	4,8
14/06/2013	0,23	09/07/2013	4,69
17/06/2013	0,23	10/07/2013	4,5
18/06/2013	0,23	11/07/2013	4,52
19/06/2013	0,22	12/07/2013	4,52

20/06/2013	0,21	16/07/2013	4,55
21/06/2013	0,21	17/07/2013	4,6
24/06/2013	0,21	18/07/2013	4,6
25/06/2013	0,21	19/07/2013	4,6
26/06/2013	0,21	22/07/2013	4,65
27/06/2013	0,2	23/07/2013	4,72
28/06/2013	0,21	24/07/2013	4,72
01/07/2013	0,21	26/07/2013	4,7
02/07/2013	0,21	30/07/2013	4,7
03/07/2013	0,21	31/07/2013	4,75
04/07/2013	0,21	01/08/2013	4,75
05/07/2013	0,21	02/08/2013	4,75
08/07/2013	0,21	05/08/2013	4,74
09/07/2013	0,21	06/08/2013	4,74
10/07/2013	0,2	08/08/2013	4,7
11/07/2013	0,21	09/08/2013	4,7
12/07/2013	0,2	12/08/2013	4,8
15/07/2013	0,2	13/08/2013	4,9
17/07/2013	0,2	15/08/2013	4,9
18/07/2013	0,2	16/08/2013	4,9
19/07/2013	0,26	19/08/2013	4,9
22/07/2013	0,26	20/08/2013	4,9
23/07/2013	0,26		
24/07/2013	0,25		
25/07/2013	0,23		
26/07/2013	0,23		
30/07/2013	0,23		
31/07/2013	0,23		
01/08/2013	0,23		
07/08/2013	0,24		
08/08/2013	0,23		
09/08/2013	0,24		
12/08/2013	0,25		
13/08/2013	0,25		
14/08/2013	0,25		
15/08/2013	0,25		
19/08/2013	0,25		
20/08/2013	0,24		
21/08/2013	0,25		

AUSTRAC1 PE Equity

Date	PX_LAST
#¿NOMBRE?	0,28
04/01/2012	0,28
05/01/2012	0,28
06/01/2012	0,28
10/01/2012	0,28
11/01/2012	0,28
12/01/2012	0,28
13/01/2012	0,28
17/01/2012	0,28
18/01/2012	0,28
19/01/2012	0,28
20/01/2012	0,28
23/01/2012	0,28
24/01/2012	0,28
25/01/2012	0,28
26/01/2012	0,29
31/01/2012	0,29
01/02/2012	0,29
02/02/2012	0,29
03/02/2012	0,3
06/02/2012	0,3
07/02/2012	0,3
08/02/2012	0,3
09/02/2012	0,3
10/02/2012	0,3
13/02/2012	0,29
14/02/2012	0,29
15/02/2012	0,29
17/02/2012	0,29
20/02/2012	0,29
21/02/2012	0,29
22/02/2012	0,29
24/02/2012	0,28
27/02/2012	0,28
28/02/2012	0,28
29/02/2012	0,28
01/03/2012	0,28
02/03/2012	0,28
06/03/2012	0,28
07/03/2012	0,28
08/03/2012	0,28
12/03/2012	0,27
13/03/2012	0,28
14/03/2012	0,29

BACKUSI1 PE Equity

Date	PX_LAST
#¿NOMBRE?	5,82
03/01/2012	5,81
04/01/2012	5,83
06/01/2012	5,84
09/01/2012	5,85
11/01/2012	5,87
12/01/2012	5,87
13/01/2012	5,9
17/01/2012	5,9
25/01/2012	5,95
27/01/2012	6,06
01/02/2012	6,17
03/02/2012	6,2
08/02/2012	6,32
09/02/2012	6,37
14/02/2012	6,46
15/02/2012	6,56
17/02/2012	6,86
20/02/2012	7,01
21/02/2012	7,01
22/02/2012	7,02
02/03/2012	7,1
06/03/2012	7,13
12/03/2012	7,13
13/03/2012	7,25
14/03/2012	7,27
16/03/2012	7,29
19/03/2012	7,3
20/03/2012	7,32
04/04/2012	7,53
12/04/2012	7,62
13/04/2012	7,67
17/04/2012	8
19/04/2012	8,38
23/04/2012	8,75
24/04/2012	8,75
25/04/2012	8,79
26/04/2012	9
27/04/2012	9
30/04/2012	8,79
02/05/2012	8,71
04/05/2012	8,71
07/05/2012	8,68
08/05/2012	8,5

BROCALC1 PE

Date
#¿NOMBRE?
03/01/2012
05/01/2012
06/01/2012
09/01/2012
11/01/2012
12/01/2012
13/01/2012
17/01/2012
18/01/2012
19/01/2012
20/01/2012
23/01/2012
24/01/2012
25/01/2012
26/01/2012
30/01/2012
31/01/2012
01/02/2012
02/02/2012
03/02/2012
06/02/2012
07/02/2012
08/02/2012
09/02/2012
10/02/2012
13/02/2012
14/02/2012
15/02/2012
16/02/2012
17/02/2012
21/02/2012
22/02/2012
23/02/2012
24/02/2012
27/02/2012
28/02/2012
29/02/2012
01/03/2012
02/03/2012
05/03/2012
07/03/2012
08/03/2012
09/03/2012

15/03/2012	0,29	09/05/2012	8,5	12/03/2012
19/03/2012	0,29	10/05/2012	8,6	13/03/2012
20/03/2012	0,29	11/05/2012	8,62	14/03/2012
22/03/2012	0,28	15/05/2012	8,6	15/03/2012
23/03/2012	0,29	16/05/2012	8,6	16/03/2012
26/03/2012	0,29	18/05/2012	8,5	19/03/2012
27/03/2012	0,3	22/05/2012	8,5	20/03/2012
28/03/2012	0,3	23/05/2012	8,7	21/03/2012
30/03/2012	0,3	24/05/2012	8,7	22/03/2012
02/04/2012	0,3	25/05/2012	8,7	23/03/2012
03/04/2012	0,3	28/05/2012	8,5	26/03/2012
04/04/2012	0,3	29/05/2012	8,7	27/03/2012
09/04/2012	0,3	31/05/2012	8,5	28/03/2012
10/04/2012	0,29	01/06/2012	8,51	29/03/2012
11/04/2012	0,29	05/06/2012	8,75	30/03/2012
12/04/2012	0,3	06/06/2012	8,84	02/04/2012
17/04/2012	0,3	11/06/2012	8,86	03/04/2012
19/04/2012	0,29	12/06/2012	9	04/04/2012
20/04/2012	0,29	14/06/2012	9	09/04/2012
23/04/2012	0,29	15/06/2012	9,21	10/04/2012
24/04/2012	0,28	19/06/2012	9,21	11/04/2012
26/04/2012	0,28	20/06/2012	9,32	12/04/2012
27/04/2012	0,27	22/06/2012	9,41	13/04/2012
30/04/2012	0,27	27/06/2012	9,44	16/04/2012
02/05/2012	0,28	28/06/2012	10	17/04/2012
03/05/2012	0,27	04/07/2012	10,05	18/04/2012
04/05/2012	0,27	10/07/2012	10,05	19/04/2012
07/05/2012	0,27	12/07/2012	10	20/04/2012
08/05/2012	0,27	16/07/2012	10,1	23/04/2012
09/05/2012	0,27	17/07/2012	10,1	24/04/2012
10/05/2012	0,28	18/07/2012	10,1	25/04/2012
11/05/2012	0,27	19/07/2012	10,12	26/04/2012
14/05/2012	0,26	20/07/2012	10,2	27/04/2012
15/05/2012	0,26	24/07/2012	10,21	30/04/2012
16/05/2012	0,24	26/07/2012	10,22	02/05/2012
17/05/2012	0,24	31/07/2012	10,5	03/05/2012
18/05/2012	0,24	01/08/2012	10,5	04/05/2012
21/05/2012	0,25	03/08/2012	10,5	07/05/2012
23/05/2012	0,23	06/08/2012	11	08/05/2012
24/05/2012	0,23	07/08/2012	10,8	09/05/2012
25/05/2012	0,24	08/08/2012	10,8	10/05/2012
28/05/2012	0,24	10/08/2012	10,88	11/05/2012
29/05/2012	0,24	13/08/2012	10,95	14/05/2012
30/05/2012	0,24	14/08/2012	10,95	15/05/2012
31/05/2012	0,23	15/08/2012	11,1	16/05/2012
01/06/2012	0,23	21/08/2012	11,11	17/05/2012
04/06/2012	0,23	22/08/2012	11,2	18/05/2012

05/06/2012	0,23	23/08/2012	11,2	21/05/2012
06/06/2012	0,23	24/08/2012	11,19	22/05/2012
07/06/2012	0,23	28/08/2012	11	23/05/2012
08/06/2012	0,23	03/09/2012	11	24/05/2012
11/06/2012	0,23	04/09/2012	11	25/05/2012
12/06/2012	0,23	10/09/2012	11,01	30/05/2012
13/06/2012	0,22	11/09/2012	11	31/05/2012
14/06/2012	0,22	12/09/2012	11,05	01/06/2012
15/06/2012	0,22	13/09/2012	11	04/06/2012
18/06/2012	0,22	14/09/2012	11,01	05/06/2012
19/06/2012	0,22	17/09/2012	11	06/06/2012
20/06/2012	0,22	19/09/2012	11	07/06/2012
21/06/2012	0,21	20/09/2012	11	08/06/2012
22/06/2012	0,22	21/09/2012	11,1	11/06/2012
25/06/2012	0,22	24/09/2012	11,12	12/06/2012
26/06/2012	0,21	25/09/2012	11,15	14/06/2012
27/06/2012	0,21	26/09/2012	11,15	15/06/2012
28/06/2012	0,21	28/09/2012	11,22	18/06/2012
02/07/2012	0,22	03/10/2012	11,22	19/06/2012
03/07/2012	0,22	04/10/2012	11,22	20/06/2012
04/07/2012	0,22	05/10/2012	11,22	21/06/2012
05/07/2012	0,21	09/10/2012	11,25	22/06/2012
06/07/2012	0,21	10/10/2012	11,25	25/06/2012
09/07/2012	0,21	12/10/2012	11,25	26/06/2012
10/07/2012	0,21	15/10/2012	11,25	27/06/2012
11/07/2012	0,21	16/10/2012	11,25	28/06/2012
12/07/2012	0,21	17/10/2012	11,25	02/07/2012
13/07/2012	0,21	18/10/2012	11,25	03/07/2012
16/07/2012	0,21	19/10/2012	11,25	04/07/2012
18/07/2012	0,21	22/10/2012	11,25	05/07/2012
19/07/2012	0,21	23/10/2012	11,2	06/07/2012
20/07/2012	0,21	24/10/2012	11,2	09/07/2012
23/07/2012	0,2	26/10/2012	11,2	10/07/2012
24/07/2012	0,21	30/10/2012	11	11/07/2012
26/07/2012	0,21	31/10/2012	11	12/07/2012
27/07/2012	0,21	02/11/2012	11	16/07/2012
30/07/2012	0,21	05/11/2012	11,15	17/07/2012
31/07/2012	0,21	06/11/2012	11,15	18/07/2012
01/08/2012	0,21	08/11/2012	11,15	19/07/2012
02/08/2012	0,21	09/11/2012	11,15	20/07/2012
03/08/2012	0,22	13/11/2012	11,15	23/07/2012
06/08/2012	0,22	14/11/2012	11,7	24/07/2012
07/08/2012	0,22	15/11/2012	12,9	25/07/2012
08/08/2012	0,23	16/11/2012	14,5	26/07/2012
09/08/2012	0,23	19/11/2012	15	30/07/2012
10/08/2012	0,23	20/11/2012	14,5	31/07/2012
13/08/2012	0,23	21/11/2012	14,4	01/08/2012

14/08/2012	0,23	22/11/2012	14,4	02/08/2012
15/08/2012	0,24	26/11/2012	14,4	03/08/2012
16/08/2012	0,24	28/11/2012	13,95	06/08/2012
17/08/2012	0,24	29/11/2012	14,5	07/08/2012
20/08/2012	0,25	30/11/2012	14,5	08/08/2012
21/08/2012	0,25	03/12/2012	14,99	09/08/2012
22/08/2012	0,25	05/12/2012	14,5	10/08/2012
23/08/2012	0,25	07/12/2012	15	13/08/2012
24/08/2012	0,25	10/12/2012	15	14/08/2012
27/08/2012	0,25	11/12/2012	15	15/08/2012
28/08/2012	0,25	12/12/2012	14,95	16/08/2012
29/08/2012	0,25	14/12/2012	14,7	17/08/2012
31/08/2012	0,25	17/12/2012	14,8	20/08/2012
03/09/2012	0,25	18/12/2012	14,7	21/08/2012
04/09/2012	0,25	19/12/2012	14,73	22/08/2012
05/09/2012	0,25	21/12/2012	14,8	23/08/2012
06/09/2012	0,25	26/12/2012	15	24/08/2012
07/09/2012	0,25	27/12/2012	15	27/08/2012
10/09/2012	0,25	28/12/2012	15,95	28/08/2012
11/09/2012	0,25	31/12/2012	15,95	29/08/2012
12/09/2012	0,26	04/01/2013	15,95	31/08/2012
13/09/2012	0,26	07/01/2013	15,96	03/09/2012
14/09/2012	0,27	08/01/2013	16	04/09/2012
17/09/2012	0,26	09/01/2013	16,2	05/09/2012
18/09/2012	0,26	10/01/2013	17	06/09/2012
19/09/2012	0,26	11/01/2013	17,45	07/09/2012
20/09/2012	0,27	14/01/2013	17,6	10/09/2012
21/09/2012	0,27	15/01/2013	17,5	11/09/2012
24/09/2012	0,27	16/01/2013	17,55	12/09/2012
25/09/2012	0,26	17/01/2013	17,55	13/09/2012
26/09/2012	0,26	21/01/2013	17,55	14/09/2012
27/09/2012	0,26	22/01/2013	17,5	17/09/2012
28/09/2012	0,26	23/01/2013	17,5	18/09/2012
03/10/2012	0,26	24/01/2013	17,5	19/09/2012
04/10/2012	0,26	25/01/2013	17,5	20/09/2012
05/10/2012	0,26	28/01/2013	17,6	21/09/2012
09/10/2012	0,26	29/01/2013	17,61	24/09/2012
10/10/2012	0,26	30/01/2013	17,5	25/09/2012
11/10/2012	0,25	31/01/2013	17,5	26/09/2012
12/10/2012	0,26	01/02/2013	17,5	27/09/2012
15/10/2012	0,26	04/02/2013	17,59	28/09/2012
16/10/2012	0,26	05/02/2013	17,5	03/10/2012
17/10/2012	0,26	06/02/2013	17,5	04/10/2012
18/10/2012	0,25	07/02/2013	17,52	05/10/2012
19/10/2012	0,25	08/02/2013	17,52	09/10/2012
22/10/2012	0,25	11/02/2013	17,56	10/10/2012
23/10/2012	0,25	12/02/2013	17,56	11/10/2012

24/10/2012	0,25	13/02/2013	17,56	12/10/2012
26/10/2012	0,24	14/02/2013	17,56	15/10/2012
29/10/2012	0,24	15/02/2013	17,55	16/10/2012
30/10/2012	0,24	18/02/2013	17,55	17/10/2012
31/10/2012	0,24	19/02/2013	17,5	18/10/2012
02/11/2012	0,23	20/02/2013	17,55	19/10/2012
05/11/2012	0,23	21/02/2013	17,55	22/10/2012
06/11/2012	0,21	22/02/2013	17,6	23/10/2012
07/11/2012	0,21	25/02/2013	17,5	24/10/2012
08/11/2012	0,22	26/02/2013	17,5	25/10/2012
09/11/2012	0,22	27/02/2013	17,78	26/10/2012
13/11/2012	0,22	28/02/2013	17,5	29/10/2012
14/11/2012	0,22	01/03/2013	17,5	30/10/2012
15/11/2012	0,22	04/03/2013	17,49	31/10/2012
16/11/2012	0,22	05/03/2013	17,5	02/11/2012
19/11/2012	0,22	06/03/2013	17,5	05/11/2012
20/11/2012	0,21	08/03/2013	17,5	06/11/2012
21/11/2012	0,21	11/03/2013	17,6	07/11/2012
22/11/2012	0,2	12/03/2013	17,35	08/11/2012
23/11/2012	0,21	13/03/2013	17,5	09/11/2012
26/11/2012	0,21	14/03/2013	17,5	12/11/2012
27/11/2012	0,21	15/03/2013	17,6	13/11/2012
28/11/2012	0,21	18/03/2013	17,6	14/11/2012
29/11/2012	0,21	22/03/2013	17,5	15/11/2012
30/11/2012	0,21	26/03/2013	17,45	16/11/2012
03/12/2012	0,21	27/03/2013	17,43	19/11/2012
04/12/2012	0,21	01/04/2013	17,43	20/11/2012
05/12/2012	0,21	04/04/2013	17,4	21/11/2012
12/12/2012	0,21	05/04/2013	17,45	22/11/2012
13/12/2012	0,21	08/04/2013	17,5	23/11/2012
18/12/2012	0,21	10/04/2013	17,45	26/11/2012
19/12/2012	0,21	12/04/2013	17,45	27/11/2012
20/12/2012	0,2	15/04/2013	17,2	28/11/2012
21/12/2012	0,2	16/04/2013	17,4	29/11/2012
26/12/2012	0,2	17/04/2013	17,4	30/11/2012
27/12/2012	0,21	18/04/2013	17,5	03/12/2012
28/12/2012	0,21	19/04/2013	17,5	04/12/2012
31/12/2012	0,21	22/04/2013	17,52	05/12/2012
03/01/2013	0,22	23/04/2013	17,52	06/12/2012
04/01/2013	0,22	24/04/2013	17,53	07/12/2012
07/01/2013	0,22	26/04/2013	18	10/12/2012
08/01/2013	0,22	29/04/2013	17,99	11/12/2012
09/01/2013	0,22	02/05/2013	18	12/12/2012
10/01/2013	0,23	03/05/2013	18	13/12/2012
11/01/2013	0,23	06/05/2013	18	14/12/2012
14/01/2013	0,23	07/05/2013	17,9	17/12/2012
15/01/2013	0,23	09/05/2013	17,3	18/12/2012

16/01/2013	0,23	13/05/2013	17,2	19/12/2012
17/01/2013	0,23	14/05/2013	16,1	20/12/2012
21/01/2013	0,23	15/05/2013	16,56	21/12/2012
22/01/2013	0,23	16/05/2013	16,68	26/12/2012
23/01/2013	0,23	17/05/2013	16,68	27/12/2012
24/01/2013	0,23	21/05/2013	16,69	28/12/2012
25/01/2013	0,23	22/05/2013	16,9	02/01/2013
28/01/2013	0,22	23/05/2013	16,69	03/01/2013
29/01/2013	0,22	24/05/2013	16,69	04/01/2013
30/01/2013	0,23	27/05/2013	16,59	07/01/2013
31/01/2013	0,23	28/05/2013	16,9	08/01/2013
01/02/2013	0,24	29/05/2013	17,5	09/01/2013
04/02/2013	0,24	30/05/2013	18,01	10/01/2013
05/02/2013	0,24	03/06/2013	18	11/01/2013
06/02/2013	0,24	04/06/2013	17,7	15/01/2013
08/02/2013	0,24	05/06/2013	17,55	16/01/2013
11/02/2013	0,24	06/06/2013	17,5	17/01/2013
12/02/2013	0,24	07/06/2013	17,5	18/01/2013
14/02/2013	0,23	10/06/2013	17,5	21/01/2013
15/02/2013	0,22	18/06/2013	17,3	22/01/2013
20/02/2013	0,21	24/06/2013	17	23/01/2013
21/02/2013	0,21	26/06/2013	16,49	24/01/2013
22/02/2013	0,22	27/06/2013	16,4	25/01/2013
25/02/2013	0,22	28/06/2013	16,38	28/01/2013
26/02/2013	0,24	01/07/2013	16,38	29/01/2013
27/02/2013	0,24	02/07/2013	16,4	30/01/2013
28/02/2013	0,25	09/07/2013	16,2	31/01/2013
01/03/2013	0,26	10/07/2013	16	01/02/2013
04/03/2013	0,26	11/07/2013	16,3	04/02/2013
05/03/2013	0,26	12/07/2013	16	05/02/2013
06/03/2013	0,26	15/07/2013	16,05	06/02/2013
07/03/2013	0,26	17/07/2013	16,1	07/02/2013
08/03/2013	0,26	22/07/2013	15,8	08/02/2013
11/03/2013	0,26	23/07/2013	15,8	11/02/2013
12/03/2013	0,26	24/07/2013	15,9	12/02/2013
13/03/2013	0,26	25/07/2013	15,9	13/02/2013
14/03/2013	0,26	26/07/2013	15,9	14/02/2013
15/03/2013	0,26	01/08/2013	15,54	15/02/2013
18/03/2013	0,26	02/08/2013	15,55	18/02/2013
21/03/2013	0,26	05/08/2013	15,55	19/02/2013
22/03/2013	0,25	08/08/2013	15,65	20/02/2013
25/03/2013	0,25	09/08/2013	15,65	21/02/2013
26/03/2013	0,25	12/08/2013	15,65	22/02/2013
01/04/2013	0,25	13/08/2013	15,65	25/02/2013
04/04/2013	0,25	14/08/2013	15,65	26/02/2013
05/04/2013	0,25	15/08/2013	15,65	27/02/2013
08/04/2013	0,25	16/08/2013	15,85	28/02/2013

11/04/2013	0,25	20/08/2013	16	01/03/2013
12/04/2013	0,25			04/03/2013
17/04/2013	0,24			05/03/2013
18/04/2013	0,24			06/03/2013
19/04/2013	0,23			07/03/2013
23/04/2013	0,23			08/03/2013
24/04/2013	0,23			11/03/2013
25/04/2013	0,23			12/03/2013
26/04/2013	0,23			13/03/2013
30/04/2013	0,23			14/03/2013
02/05/2013	0,23			15/03/2013
03/05/2013	0,24			18/03/2013
06/05/2013	0,24			19/03/2013
07/05/2013	0,24			20/03/2013
08/05/2013	0,24			21/03/2013
09/05/2013	0,24			22/03/2013
10/05/2013	0,24			25/03/2013
14/05/2013	0,24			26/03/2013
15/05/2013	0,23			27/03/2013
16/05/2013	0,24			01/04/2013
21/05/2013	0,24			02/04/2013
22/05/2013	0,24			03/04/2013
27/05/2013	0,24			04/04/2013
28/05/2013	0,24			05/04/2013
29/05/2013	0,24			08/04/2013
31/05/2013	0,24			09/04/2013
03/06/2013	0,24			10/04/2013
04/06/2013	0,24			11/04/2013
05/06/2013	0,24			12/04/2013
06/06/2013	0,24			16/04/2013
07/06/2013	0,25			18/04/2013
10/06/2013	0,25			19/04/2013
11/06/2013	0,24			22/04/2013
14/06/2013	0,25			23/04/2013
17/06/2013	0,25			24/04/2013
19/06/2013	0,25			25/04/2013
20/06/2013	0,24			26/04/2013
25/06/2013	0,24			29/04/2013
26/06/2013	0,24			30/04/2013
28/06/2013	0,25			02/05/2013
01/07/2013	0,24			03/05/2013
02/07/2013	0,24			06/05/2013
03/07/2013	0,24			07/05/2013
04/07/2013	0,24			08/05/2013
05/07/2013	0,24			09/05/2013
10/07/2013	0,23			10/05/2013
11/07/2013	0,23			13/05/2013

15/07/2013	0,23
17/07/2013	0,23
18/07/2013	0,23
19/07/2013	0,24
22/07/2013	0,23
23/07/2013	0,23
24/07/2013	0,23
26/07/2013	0,23
31/07/2013	0,23
02/08/2013	0,23
06/08/2013	0,23
07/08/2013	0,24
08/08/2013	0,24
12/08/2013	0,24
13/08/2013	0,24
14/08/2013	0,25
15/08/2013	0,25
16/08/2013	0,25
19/08/2013	0,25
21/08/2013	0,25
22/08/2013	0,25

14/05/2013
15/05/2013
16/05/2013
17/05/2013
20/05/2013
21/05/2013
22/05/2013
23/05/2013
24/05/2013
27/05/2013
28/05/2013
29/05/2013
30/05/2013
31/05/2013
03/06/2013
04/06/2013
05/06/2013
06/06/2013
07/06/2013
10/06/2013
11/06/2013
12/06/2013
13/06/2013
14/06/2013
17/06/2013
18/06/2013
19/06/2013
24/06/2013
25/06/2013
27/06/2013
28/06/2013
02/07/2013
03/07/2013
04/07/2013
09/07/2013
10/07/2013
11/07/2013
12/07/2013
15/07/2013
16/07/2013
17/07/2013
19/07/2013
24/07/2013
25/07/2013
26/07/2013
30/07/2013
31/07/2013

01/08/2013
02/08/2013
05/08/2013
09/08/2013
14/08/2013
15/08/2013
16/08/2013
19/08/2013
20/08/2013
22/08/2013
23/08/2013

Equity

PX_LAST

48,05

48,05

48

48

48

49

49

49

49

49,3

49

49,3

49,5

50

51

51

51

52

52

52

53

53

53

52,5

52

51,5

51,5

51,25

51,25

50

50

51,05

51

51,01

50,5

50

50

50

49,7

49,5

48,55

48,6

49

49,49

49,2
50
49,5
50
50
50
50
51
51
50,8
51,5
52
52
51
52
54
53,51
52,9
52,1
51
51
52
52
52
52
52
52
52
53
52,5
53
53
52,8
52,8
52,6
52,35
52
52,2
52,1
51,5
51,5
51
50,8
50
49,8
49,65
48,99
48,6

49,6
49,59
48,98
48,5
48,49
47,5
47,5
47
46
46
46
46
45,9
45,9
45,79
45,78
45,78
45,65
45,65
45,65
45,65
45,6
45,4
44,8
44,8
44,5
45,2
45
44,5
44,5
44,5
44,4
43,8
43,2
43,19
43
44
43,5
44
44
43
42
42
42
42
41,5
41,5

41,5
42
42
42
40,5
39,8
39,8
39,7
40,1
40
40
40
40
40
40
39
38,99
38,75
38,58
38,58
38,55
38,55
37,93
37,93
37,75
38
38
38,15
38,4
39
40
40
40
40
40
40,4
40,4
40
39,99
39,98
39,98
39,98
39,98
39,95
39,69
39,3
39,3

39
39
38,98
38,48
38,46
37,9
37,5
37,5
37,1
37,1
37,1
37,1
37,09
37,09
37
36,99
36,9
36,89
36,9
37,25
36,8
36,9
36,9
36,9
36,9
37,1
37,1
37,1
36,9
36,9
36,9
36,9
36,66
36,4
36,3
36,3
36,24
36,23
36,23
36,7
36,7
36,69
36,68
36,24
36,5
36,3
36,3

36,3
36,29
36,1
36,1
35
34,75
35
35
36
36
36,5
36,3
37,49
37,48
37,48
37,5
37,2
37,2
37,2
36,3
36
36
36
35,9
35,1
35,1
34,5
34,5
34,4
34,4
34,2
34,2
35
34,24
34,24
34
34
33,99
33,15
33
32,5
32,5
32,5
32,5
32,5
33
33

33
33
33
33
33
33
33
33
31
31
32
31,98
31,9
31,9
31,9
31,9
31,9
32
32
32
32
30,3
30,3
30,15
30,1
29,92
29,69
29,5
28,95
28,7
28
27,99
27,48
26,79
26,78
26,77
26,75
26,35
24,6
24,6
24,6
24,6
23,52
23,5
23,8
23,8
23,5

23,39
23,39
23,39
23,39
23,39
23,39
23,37
23,1
23
22,99
22,99
22,97
22,96
22,96
22,95
23
23
22
22
21,99
21,8
21,7
21,5
20
20
19
18,1
18,05
17,5
17,6
17,6
17,5
17,1
17,1
17,1
16,9
16,9
16,9
16,7
16,2
16,5
15,9
15,7
15,5
14
13,5
11,7

12,2

12,1

11,5

11,5

11,5

11,85

12,15

12,15

12,15

12,35

12,35

IPSA Index

Date	PX_LAST
#¿NOMBRE?	4158,06
03/01/2012	4163,16
04/01/2012	4198,12
05/01/2012	4188,65
06/01/2012	4201,48
09/01/2012	4205,19
10/01/2012	4210,47
11/01/2012	4204,19
12/01/2012	4213,54
13/01/2012	4205,05
16/01/2012	4220,57
17/01/2012	4228,73
18/01/2012	4249,39
19/01/2012	4268,94
20/01/2012	4278,17
23/01/2012	4248,17
24/01/2012	4243,44
25/01/2012	4219,47
26/01/2012	4218,79
27/01/2012	4226,08
30/01/2012	4222,4
31/01/2012	4260,76
01/02/2012	4316,37
02/02/2012	4338,37
03/02/2012	4382,05
06/02/2012	4377,69
07/02/2012	4362,74
08/02/2012	4362,16
09/02/2012	4403,95
10/02/2012	4410,74
13/02/2012	4433,59
14/02/2012	4435,18
15/02/2012	4477,48
16/02/2012	4490,66
17/02/2012	4545,9
20/02/2012	4540,95
21/02/2012	4525,33
22/02/2012	4519,44
23/02/2012	4494,72
24/02/2012	4512,17
27/02/2012	4495,32
28/02/2012	4520,79
29/02/2012	4535,6
01/03/2012	4559,81

COPEC CC Equity

Date	PX_LAST
#¿NOMBRE?	6815,7
03/01/2012	6793,1
04/01/2012	6891,6
05/01/2012	6841,1
06/01/2012	6861,2
09/01/2012	6863,1
10/01/2012	6903,4
11/01/2012	6880,2
12/01/2012	6926
13/01/2012	6899,8
16/01/2012	6974,9
17/01/2012	7022,9
18/01/2012	7084,1
19/01/2012	7158,6
20/01/2012	7249,4
23/01/2012	7130,5
24/01/2012	7182
25/01/2012	7219,7
26/01/2012	7184,8
27/01/2012	7145,6
30/01/2012	7203,7
31/01/2012	7348,9
01/02/2012	7476,6
02/02/2012	7592,7
03/02/2012	7723,1
06/02/2012	7864,3
07/02/2012	7828,9
08/02/2012	7829,6
09/02/2012	7985,1
10/02/2012	8055,7
13/02/2012	8030
14/02/2012	8159,8
15/02/2012	8295,9
16/02/2012	8189,6
17/02/2012	8295
20/02/2012	8255,6
21/02/2012	8181,8
22/02/2012	8158,8
23/02/2012	8108,2
24/02/2012	8190
27/02/2012	8118,7
28/02/2012	8095,5
29/02/2012	8202,3
01/03/2012	8245,5

02/03/2012	4552,34	02/03/2012	8148,8
05/03/2012	4506,41	05/03/2012	8047
06/03/2012	4483,75	06/03/2012	8003,2
07/03/2012	4480,32	07/03/2012	7981,5
08/03/2012	4515,34	08/03/2012	7976,6
09/03/2012	4520,31	09/03/2012	7945,3
12/03/2012	4525,67	12/03/2012	7923,9
13/03/2012	4529,01	13/03/2012	7852
14/03/2012	4551,5	14/03/2012	7826,5
15/03/2012	4580,63	15/03/2012	7874,7
16/03/2012	4585,95	16/03/2012	7954,2
19/03/2012	4644,31	19/03/2012	8110,8
20/03/2012	4614,38	20/03/2012	8014,8
21/03/2012	4620,51	21/03/2012	8107,5
22/03/2012	4586,78	22/03/2012	8069,4
23/03/2012	4617,69	23/03/2012	8198,2
26/03/2012	4659,97	26/03/2012	8200
27/03/2012	4689,64	27/03/2012	8222,5
28/03/2012	4668,23	28/03/2012	8222,5
29/03/2012	4650,07	29/03/2012	8245,6
30/03/2012	4671,28	30/03/2012	8150,9
02/04/2012	4694,86	02/04/2012	8008,5
03/04/2012	4655,18	03/04/2012	7915,2
04/04/2012	4634,59	04/04/2012	7863,2
05/04/2012	4647,99	05/04/2012	7888,9
09/04/2012	4606,02	09/04/2012	7816,5
10/04/2012	4569,42	10/04/2012	7768,7
11/04/2012	4547,14	11/04/2012	7639,5
12/04/2012	4549,72	12/04/2012	7591,2
13/04/2012	4527,46	13/04/2012	7564,6
16/04/2012	4519,46	16/04/2012	7702
17/04/2012	4517,98	17/04/2012	7590,8
18/04/2012	4520,74	18/04/2012	7643,3
19/04/2012	4541,04	19/04/2012	7719,8
20/04/2012	4594,44	20/04/2012	7859,8
23/04/2012	4551,45	23/04/2012	7655,1
24/04/2012	4565,2	24/04/2012	7726,2
25/04/2012	4566,37	25/04/2012	7688,4
26/04/2012	4559,34	26/04/2012	7779,4
27/04/2012	4575,54	27/04/2012	7792,3
30/04/2012	4585,77	30/04/2012	7871,1
02/05/2012	4554,39	02/05/2012	7722,2
03/05/2012	4521,01	03/05/2012	7639
04/05/2012	4529,21	04/05/2012	7697,6
07/05/2012	4545,65	07/05/2012	7742,6
08/05/2012	4520,62	08/05/2012	7651,1
09/05/2012	4492,75	09/05/2012	7574,9

10/05/2012	4485,53	10/05/2012	7499,6
11/05/2012	4476,3	11/05/2012	7397,1
14/05/2012	4414,92	14/05/2012	7222,2
15/05/2012	4357,9	15/05/2012	7062,5
16/05/2012	4313,7	16/05/2012	6922,4
17/05/2012	4277,33	17/05/2012	6937,4
18/05/2012	4239,71	18/05/2012	6913
22/05/2012	4236,99	22/05/2012	6869
23/05/2012	4201,45	23/05/2012	6774
24/05/2012	4221,18	24/05/2012	6788,3
25/05/2012	4254,61	25/05/2012	6861
28/05/2012	4260,62	28/05/2012	6822,5
29/05/2012	4269,38	29/05/2012	6743,7
30/05/2012	4270,76	30/05/2012	6819,5
31/05/2012	4318,16	31/05/2012	6946,4
01/06/2012	4280,51	01/06/2012	6838,6
04/06/2012	4206,68	04/06/2012	6719,8
05/06/2012	4205,52	05/06/2012	6793,9
06/06/2012	4270,31	06/06/2012	7051,3
07/06/2012	4284,48	07/06/2012	7168
08/06/2012	4349,46	08/06/2012	7352,9
11/06/2012	4305,8	11/06/2012	7377,7
12/06/2012	4281,82	12/06/2012	7190
13/06/2012	4255,47	13/06/2012	7076,6
14/06/2012	4274,41	14/06/2012	7257,8
15/06/2012	4317,83	15/06/2012	7389,8
18/06/2012	4337,43	18/06/2012	7393,2
19/06/2012	4356,63	19/06/2012	7366,2
20/06/2012	4396,78	20/06/2012	7406,1
21/06/2012	4361,58	21/06/2012	7276,9
22/06/2012	4358,84	22/06/2012	7307,9
25/06/2012	4326,54	25/06/2012	7189,1
26/06/2012	4324,01	26/06/2012	7208,5
27/06/2012	4337,08	27/06/2012	7100,9
28/06/2012	4336,36	28/06/2012	7141,5
29/06/2012	4400,1	29/06/2012	7389,9
03/07/2012	4420,32	03/07/2012	7388,3
04/07/2012	4418,69	04/07/2012	7345,2
05/07/2012	4426,2	05/07/2012	7381,8
06/07/2012	4413,41	06/07/2012	7301,6
09/07/2012	4376,62	09/07/2012	7185,3
10/07/2012	4352,82	10/07/2012	7177,1
11/07/2012	4365,53	11/07/2012	7276,1
12/07/2012	4355,89	12/07/2012	7194,2
13/07/2012	4372,67	13/07/2012	7201,6
17/07/2012	4390,73	17/07/2012	7350,4
18/07/2012	4406,39	18/07/2012	7347,8

19/07/2012	4392,84	19/07/2012	7392,4
20/07/2012	4384,5	20/07/2012	7290,2
23/07/2012	4337,85	23/07/2012	7171,9
24/07/2012	4321,17	24/07/2012	7089,8
25/07/2012	4291,37	25/07/2012	6948,7
26/07/2012	4235,79	26/07/2012	6946,7
27/07/2012	4254,32	27/07/2012	7143,7
30/07/2012	4244,23	30/07/2012	7035,3
31/07/2012	4227,56	31/07/2012	7020,1
01/08/2012	4173,09	01/08/2012	6911,4
02/08/2012	4114,29	02/08/2012	6734,7
03/08/2012	4193,1	03/08/2012	6999,4
06/08/2012	4190,19	06/08/2012	6943,2
07/08/2012	4152,84	07/08/2012	6801,8
08/08/2012	4176,3	08/08/2012	6874,7
09/08/2012	4163	09/08/2012	6979
10/08/2012	4187,65	10/08/2012	6980,5
13/08/2012	4180,98	13/08/2012	6969,7
14/08/2012	4184,52	14/08/2012	6997,7
16/08/2012	4214,62	15/08/2012	6997,7
17/08/2012	4261,98	16/08/2012	7002,5
20/08/2012	4274,22	17/08/2012	7080,5
21/08/2012	4262,04	20/08/2012	7130,4
22/08/2012	4217,94	21/08/2012	7056,5
23/08/2012	4205,27	22/08/2012	6965,5
24/08/2012	4188,11	23/08/2012	7118,7
27/08/2012	4156,37	24/08/2012	6959,8
28/08/2012	4157,78	27/08/2012	6850
29/08/2012	4155,22	28/08/2012	6833
30/08/2012	4125,46	29/08/2012	6822,1
31/08/2012	4155,68	30/08/2012	6763,5
03/09/2012	4136,27	31/08/2012	6917,6
04/09/2012	4118,51	03/09/2012	6881,7
05/09/2012	4103,95	04/09/2012	6823,6
06/09/2012	4126,82	05/09/2012	6788,9
07/09/2012	4166,15	06/09/2012	6763,8
10/09/2012	4174,47	07/09/2012	6807,6
11/09/2012	4190,28	10/09/2012	6855,1
12/09/2012	4172,76	11/09/2012	6825
13/09/2012	4184,77	12/09/2012	6839,6
14/09/2012	4218	13/09/2012	6884,4
20/09/2012	4210,15	14/09/2012	6982,3
21/09/2012	4231,07	20/09/2012	6930,5
24/09/2012	4211,06	21/09/2012	6928,9
25/09/2012	4199,13	24/09/2012	6878,7
26/09/2012	4200,48	25/09/2012	6916,4
27/09/2012	4211,61	26/09/2012	6970,8

28/09/2012	4230,42	27/09/2012	6980,9
01/10/2012	4232,08	28/09/2012	6991,7
02/10/2012	4245,39	01/10/2012	6981,1
03/10/2012	4245,31	02/10/2012	7121,5
04/10/2012	4277,22	03/10/2012	7057,4
05/10/2012	4302,69	04/10/2012	7080,7
08/10/2012	4303,25	05/10/2012	7257
09/10/2012	4266,65	08/10/2012	7234,8
10/10/2012	4244	09/10/2012	7141,7
11/10/2012	4250,49	10/10/2012	7076,2
12/10/2012	4246,13	11/10/2012	7090,3
16/10/2012	4290,24	12/10/2012	7085
17/10/2012	4311,66	16/10/2012	7260,8
18/10/2012	4322,14	17/10/2012	7270,9
19/10/2012	4265,38	18/10/2012	7246,7
22/10/2012	4242,97	19/10/2012	7125,3
23/10/2012	4235,67	22/10/2012	7015,5
24/10/2012	4244,43	23/10/2012	6935
25/10/2012	4236,12	24/10/2012	6845,4
26/10/2012	4250,4	25/10/2012	6837,4
29/10/2012	4257,51	26/10/2012	6876,1
30/10/2012	4260,78	29/10/2012	6912,3
31/10/2012	4266,35	30/10/2012	6896,1
05/11/2012	4261,81	31/10/2012	6929,3
06/11/2012	4275,76	05/11/2012	6914,8
07/11/2012	4256,34	06/11/2012	6911,8
08/11/2012	4249,92	07/11/2012	6882,7
09/11/2012	4237,78	08/11/2012	6908,5
12/11/2012	4224,34	09/11/2012	6930,6
13/11/2012	4207,11	12/11/2012	6904,9
14/11/2012	4187,73	13/11/2012	6863,3
15/11/2012	4187,09	14/11/2012	6824,7
16/11/2012	4184,85	15/11/2012	6850,1
19/11/2012	4191,12	16/11/2012	6819,9
20/11/2012	4179,7	19/11/2012	6833,5
21/11/2012	4145,42	20/11/2012	6807,2
22/11/2012	4139,68	21/11/2012	6742,6
23/11/2012	4143,25	22/11/2012	6689,3
26/11/2012	4132,75	23/11/2012	6680,5
27/11/2012	4116,38	26/11/2012	6571,9
28/11/2012	4112,94	27/11/2012	6500
29/11/2012	4137,55	28/11/2012	6464,5
30/11/2012	4139,99	29/11/2012	6584
03/12/2012	4158,66	30/11/2012	6643,3
04/12/2012	4144,06	03/12/2012	6680,9
05/12/2012	4149,5	04/12/2012	6629,2
06/12/2012	4139,86	05/12/2012	6658,9

07/12/2012	4136,97	06/12/2012	6627,2
10/12/2012	4135,71	07/12/2012	6572,3
11/12/2012	4198,77	10/12/2012	6567,3
12/12/2012	4233,97	11/12/2012	6714
13/12/2012	4230,82	12/12/2012	6736,1
14/12/2012	4263,04	13/12/2012	6683,3
17/12/2012	4279,93	14/12/2012	6685,2
18/12/2012	4288,38	17/12/2012	6741,5
19/12/2012	4291,08	18/12/2012	6733,5
20/12/2012	4291,56	19/12/2012	6721,9
21/12/2012	4293,78	20/12/2012	6731,7
24/12/2012	4292,7	21/12/2012	6771
26/12/2012	4301	24/12/2012	6771
27/12/2012	4294,5	26/12/2012	6795
28/12/2012	4301,38	27/12/2012	6758,4
02/01/2013	4349,05	28/12/2012	6790,6
03/01/2013	4356,8	02/01/2013	7024,6
04/01/2013	4397,91	03/01/2013	7005,5
07/01/2013	4398,65	04/01/2013	7054
08/01/2013	4405,94	07/01/2013	7034,6
09/01/2013	4427,39	08/01/2013	7046,1
10/01/2013	4460,44	09/01/2013	7102,9
11/01/2013	4438,66	10/01/2013	7270,5
14/01/2013	4455,03	11/01/2013	7140,6
15/01/2013	4450,21	14/01/2013	7220,8
16/01/2013	4479,27	15/01/2013	7118,5
17/01/2013	4495,06	16/01/2013	7162,4
18/01/2013	4528,45	17/01/2013	7203,9
21/01/2013	4527,04	18/01/2013	7246,9
22/01/2013	4535,38	21/01/2013	7277,2
23/01/2013	4510,95	22/01/2013	7276,7
24/01/2013	4485,67	23/01/2013	7290,3
25/01/2013	4504,99	24/01/2013	7195
28/01/2013	4518,84	25/01/2013	7215,6
29/01/2013	4516,85	28/01/2013	7295,4
30/01/2013	4541,51	29/01/2013	7327,5
31/01/2013	4552,4	30/01/2013	7288,9
01/02/2013	4566,12	31/01/2013	7299,8
04/02/2013	4561,91	01/02/2013	7297,5
05/02/2013	4581,25	04/02/2013	7295,9
06/02/2013	4596,83	05/02/2013	7313,9
07/02/2013	4590,64	06/02/2013	7347
08/02/2013	4589,06	07/02/2013	7323,2
11/02/2013	4592,62	08/02/2013	7300,4
12/02/2013	4595,52	11/02/2013	7322,1
13/02/2013	4614,66	12/02/2013	7337,1
14/02/2013	4609,87	13/02/2013	7445,6

15/02/2013	4594,85	14/02/2013	7435,2
18/02/2013	4597,18	15/02/2013	7416,5
19/02/2013	4604,81	18/02/2013	7489,7
20/02/2013	4542,66	19/02/2013	7496,4
21/02/2013	4519,2	20/02/2013	7484,8
22/02/2013	4544,45	21/02/2013	7372,1
25/02/2013	4516,04	22/02/2013	7345,8
26/02/2013	4499,38	25/02/2013	7161,2
27/02/2013	4520,52	26/02/2013	7137,7
28/02/2013	4558,46	27/02/2013	7231,5
01/03/2013	4573,26	28/02/2013	7298,4
04/03/2013	4582,56	01/03/2013	7339,3
05/03/2013	4569,59	04/03/2013	7314,2
06/03/2013	4519,16	05/03/2013	7314,9
07/03/2013	4495,71	06/03/2013	7191,8
08/03/2013	4528,91	07/03/2013	7086,2
11/03/2013	4527,29	08/03/2013	7180,9
12/03/2013	4506,32	11/03/2013	7160,5
13/03/2013	4480,4	12/03/2013	7083,7
14/03/2013	4449,78	13/03/2013	6913,3
15/03/2013	4409,43	14/03/2013	6871,6
18/03/2013	4404,09	15/03/2013	6770,8
19/03/2013	4431,04	18/03/2013	6773,1
20/03/2013	4457,2	19/03/2013	6904,6
21/03/2013	4450,35	20/03/2013	6972,9
22/03/2013	4451,03	21/03/2013	6846,4
25/03/2013	4409,77	22/03/2013	6850
26/03/2013	4440,5	25/03/2013	6756,1
27/03/2013	4430,46	26/03/2013	6845,4
28/03/2013	4432,14	27/03/2013	6840
01/04/2013	4415,69	28/03/2013	6867,8
02/04/2013	4396,2	01/04/2013	6821
03/04/2013	4347,35	02/04/2013	6784,4
04/04/2013	4327,15	03/04/2013	6723,2
05/04/2013	4270,82	04/04/2013	6838,2
08/04/2013	4298,46	05/04/2013	6803,5
09/04/2013	4348,04	08/04/2013	6815,4
10/04/2013	4353,61	09/04/2013	6879,2
11/04/2013	4340,76	10/04/2013	6877,2
12/04/2013	4330,45	11/04/2013	6805,7
15/04/2013	4230,78	12/04/2013	6809,2
16/04/2013	4260,97	15/04/2013	6608,3
17/04/2013	4243,43	16/04/2013	6716,3
18/04/2013	4279,4	17/04/2013	6705,1
19/04/2013	4305,75	18/04/2013	6723,9
22/04/2013	4291,96	19/04/2013	6729,9
23/04/2013	4313,04	22/04/2013	6701

24/04/2013	4312,36	23/04/2013	6709,2
25/04/2013	4311,83	24/04/2013	6660,5
26/04/2013	4281,44	25/04/2013	6698,9
29/04/2013	4257,95	26/04/2013	6621,5
30/04/2013	4292,14	29/04/2013	6670,2
02/05/2013	4309,4	30/04/2013	6731,7
03/05/2013	4341,61	02/05/2013	6819,9
06/05/2013	4328,78	03/05/2013	6964,7
07/05/2013	4340,95	06/05/2013	6896,6
08/05/2013	4356,17	07/05/2013	6924,7
09/05/2013	4349,46	08/05/2013	6980
10/05/2013	4319,96	09/05/2013	6944,1
13/05/2013	4281,88	10/05/2013	6847,5
14/05/2013	4288,95	13/05/2013	6735
15/05/2013	4286,32	14/05/2013	6821,4
16/05/2013	4261,2	15/05/2013	6834
17/05/2013	4258,99	16/05/2013	6711
20/05/2013	4233,14	17/05/2013	6645,9
22/05/2013	4270,12	20/05/2013	6668,3
23/05/2013	4237,04	22/05/2013	6677,5
24/05/2013	4197,29	23/05/2013	6637,5
27/05/2013	4171,25	24/05/2013	6635,8
28/05/2013	4138,88	27/05/2013	6630
29/05/2013	4134,56	28/05/2013	6505,3
30/05/2013	4138,25	29/05/2013	6548,5
31/05/2013	4191,26	30/05/2013	6615,9
03/06/2013	4167,21	31/05/2013	6660,2
04/06/2013	4198,83	03/06/2013	6680,7
05/06/2013	4192,67	04/06/2013	6734,2
06/06/2013	4168,83	05/06/2013	6731,6
07/06/2013	4119,25	06/06/2013	6679,2
10/06/2013	4030,78	07/06/2013	6604,3
11/06/2013	3962,95	10/06/2013	6466,2
12/06/2013	3924,43	11/06/2013	6263,8
13/06/2013	3981,48	12/06/2013	6269,1
14/06/2013	3990,21	13/06/2013	6403,2
17/06/2013	3972,59	14/06/2013	6420,3
18/06/2013	3974,23	17/06/2013	6386,9
19/06/2013	3947,11	18/06/2013	6312,3
20/06/2013	3826,43	19/06/2013	6238,4
21/06/2013	3821,74	20/06/2013	6068
24/06/2013	3802,19	21/06/2013	6049,1
25/06/2013	3821,26	24/06/2013	6075,7
26/06/2013	3903,31	25/06/2013	6104,4
27/06/2013	3961,88	26/06/2013	6360,7
28/06/2013	4029,67	27/06/2013	6517,7
01/07/2013	3953,87	28/06/2013	6639,1

02/07/2013	3876,62	01/07/2013	6506,1
03/07/2013	3847,63	02/07/2013	6423,4
04/07/2013	3866,23	03/07/2013	6403,7
05/07/2013	3831,92	04/07/2013	6416,2
08/07/2013	3817,7	05/07/2013	6367,4
09/07/2013	3777,95	08/07/2013	6338,3
10/07/2013	3735,91	09/07/2013	6194,4
11/07/2013	3730,44	10/07/2013	6171,8
12/07/2013	3740,3	11/07/2013	6132,3
15/07/2013	3806,92	12/07/2013	6290,2
17/07/2013	3864,43	15/07/2013	6441
18/07/2013	3909,94	17/07/2013	6786,4
19/07/2013	3852,57	18/07/2013	6922,1
22/07/2013	3859,92	19/07/2013	6661,5
23/07/2013	3859,95	22/07/2013	6745,5
24/07/2013	3872,01	23/07/2013	6698,8
25/07/2013	3849,89	24/07/2013	6833,8
26/07/2013	3809,52	25/07/2013	6791,5
29/07/2013	3803,89	26/07/2013	6664
30/07/2013	3748,36	29/07/2013	6774
31/07/2013	3732,54	30/07/2013	6743,6
01/08/2013	3830,59	31/07/2013	6737,1
02/08/2013	3820,54	01/08/2013	7049,8
05/08/2013	3778,91	02/08/2013	6981
06/08/2013	3711,01	05/08/2013	6927,1
07/08/2013	3666,22	06/08/2013	6687,7
08/08/2013	3740,59	07/08/2013	6524,1
09/08/2013	3779,02	08/08/2013	6668,3
12/08/2013	3785,04	09/08/2013	6864,3
13/08/2013	3775,22	12/08/2013	6948,7
14/08/2013	3759,45	13/08/2013	6917,4
16/08/2013	3730,4	14/08/2013	6979,2
19/08/2013	3702,92	16/08/2013	6923,8
20/08/2013	3687,19	19/08/2013	6854,7
21/08/2013	3620,66	20/08/2013	6926,6
22/08/2013	3616,15	21/08/2013	6850,1
23/08/2013	3627,9	22/08/2013	6806,5
		23/08/2013	6925

ENDESA CC Equity

Date	PX_LAST
#¿NOMBRE?	764,03
03/01/2012	758,32
04/01/2012	768,47
05/01/2012	766,56
06/01/2012	769,09
09/01/2012	776,53
10/01/2012	773,59
11/01/2012	771,6
12/01/2012	764,57
13/01/2012	764,22
16/01/2012	751,49
17/01/2012	747,81
18/01/2012	743,82
19/01/2012	742,62
20/01/2012	747,42
23/01/2012	748
24/01/2012	753,94
25/01/2012	755,04
26/01/2012	759
27/01/2012	758,57
30/01/2012	762,91
31/01/2012	758,72
01/02/2012	775,56
02/02/2012	789,43
03/02/2012	809,59
06/02/2012	802,49
07/02/2012	800,15
08/02/2012	810,19
09/02/2012	803,44
10/02/2012	806,49
13/02/2012	809,21
14/02/2012	811,35
15/02/2012	819
16/02/2012	831,02
17/02/2012	844,84
20/02/2012	843,94
21/02/2012	838,59
22/02/2012	836,87
23/02/2012	831,13
24/02/2012	830,88
27/02/2012	830,62
28/02/2012	832,55
29/02/2012	845,86
01/03/2012	853,7

FALAB CC Equity

Date	PX_LAST
#¿NOMBRE?	4020
03/01/2012	4043,1
04/01/2012	4122,2
05/01/2012	4137,8
06/01/2012	4148,5
09/01/2012	4147,5
10/01/2012	4144,8
11/01/2012	4110,8
12/01/2012	4045,1
13/01/2012	4097,5
16/01/2012	4112,2
17/01/2012	4129,8
18/01/2012	4168,8
19/01/2012	4211,9
20/01/2012	4252,1
23/01/2012	4227
24/01/2012	4213,1
25/01/2012	4177,2
26/01/2012	4197,7
27/01/2012	4241,6
30/01/2012	4216,7
31/01/2012	4204,6
01/02/2012	4265
02/02/2012	4407,8
03/02/2012	4494,9
06/02/2012	4543
07/02/2012	4534,3
08/02/2012	4489,9
09/02/2012	4498,4
10/02/2012	4523,4
13/02/2012	4527,8
14/02/2012	4533,2
15/02/2012	4622,6
16/02/2012	4679,1
17/02/2012	4840,8
20/02/2012	4796,2
21/02/2012	4708,3
22/02/2012	4674,3
23/02/2012	4713,6
24/02/2012	4733,9
27/02/2012	4724,6
28/02/2012	4748,5
29/02/2012	4778,2
01/03/2012	4770,6

LAN CC Equity

Date
#¿NOMBRE?
03/01/2012
04/01/2012
05/01/2012
06/01/2012
09/01/2012
10/01/2012
11/01/2012
12/01/2012
13/01/2012
16/01/2012
17/01/2012
18/01/2012
19/01/2012
20/01/2012
23/01/2012
24/01/2012
25/01/2012
26/01/2012
27/01/2012
30/01/2012
31/01/2012
01/02/2012
02/02/2012
03/02/2012
06/02/2012
07/02/2012
08/02/2012
09/02/2012
10/02/2012
13/02/2012
14/02/2012
15/02/2012
16/02/2012
17/02/2012
20/02/2012
21/02/2012
22/02/2012
23/02/2012
24/02/2012
27/02/2012
28/02/2012
29/02/2012
01/03/2012

02/03/2012	849,7	02/03/2012	4738,1	02/03/2012
05/03/2012	845,04	05/03/2012	4651	05/03/2012
06/03/2012	844,79	06/03/2012	4623,1	06/03/2012
07/03/2012	842,14	07/03/2012	4587,3	07/03/2012
08/03/2012	848,26	08/03/2012	4609,6	08/03/2012
09/03/2012	850,99	09/03/2012	4657,2	09/03/2012
12/03/2012	857,81	12/03/2012	4690,6	12/03/2012
13/03/2012	855,06	13/03/2012	4686,1	13/03/2012
14/03/2012	869,9	14/03/2012	4679,1	14/03/2012
15/03/2012	867,48	15/03/2012	4743,2	15/03/2012
16/03/2012	873,68	16/03/2012	4670,7	16/03/2012
19/03/2012	883,05	19/03/2012	4775,2	19/03/2012
20/03/2012	876,32	20/03/2012	4775,3	20/03/2012
21/03/2012	874,83	21/03/2012	4752,8	21/03/2012
22/03/2012	871,69	22/03/2012	4716,2	22/03/2012
23/03/2012	868,51	23/03/2012	4777	23/03/2012
26/03/2012	876,01	26/03/2012	4799,8	26/03/2012
27/03/2012	863,29	27/03/2012	4738,8	27/03/2012
28/03/2012	863,29	28/03/2012	4738,8	28/03/2012
29/03/2012	856,88	29/03/2012	4724,8	29/03/2012
30/03/2012	879,51	30/03/2012	4716,1	30/03/2012
02/04/2012	890,29	02/04/2012	4845,8	02/04/2012
03/04/2012	886	03/04/2012	4810,3	03/04/2012
04/04/2012	885,96	04/04/2012	4803,3	04/04/2012
05/04/2012	889,83	05/04/2012	4842,4	05/04/2012
09/04/2012	889,98	09/04/2012	4798,8	09/04/2012
10/04/2012	887,81	10/04/2012	4763,7	10/04/2012
11/04/2012	890,41	11/04/2012	4739,8	11/04/2012
12/04/2012	884,73	12/04/2012	4699,9	12/04/2012
13/04/2012	877,11	13/04/2012	4564,9	13/04/2012
16/04/2012	867,93	16/04/2012	4564,6	16/04/2012
17/04/2012	880,56	17/04/2012	4568,4	17/04/2012
18/04/2012	887,72	18/04/2012	4567,8	18/04/2012
19/04/2012	891,53	19/04/2012	4599,2	19/04/2012
20/04/2012	892,1	20/04/2012	4706,4	20/04/2012
23/04/2012	887,9	23/04/2012	4706,8	23/04/2012
24/04/2012	894	24/04/2012	4646,6	24/04/2012
25/04/2012	888,98	25/04/2012	4701,7	25/04/2012
26/04/2012	875,16	26/04/2012	4728,9	26/04/2012
27/04/2012	879,52	27/04/2012	4711,9	27/04/2012
30/04/2012	882,73	30/04/2012	4736,1	30/04/2012
02/05/2012	878,43	02/05/2012	4725,5	02/05/2012
03/05/2012	869,99	03/05/2012	4732,3	03/05/2012
04/05/2012	872,13	04/05/2012	4705,2	04/05/2012
07/05/2012	873,01	07/05/2012	4686,2	07/05/2012
08/05/2012	863,79	08/05/2012	4690,4	08/05/2012
09/05/2012	859,49	09/05/2012	4662,8	09/05/2012

10/05/2012	860,99	10/05/2012	4665,3	10/05/2012
11/05/2012	864,67	11/05/2012	4627	11/05/2012
14/05/2012	838,18	14/05/2012	4506,4	14/05/2012
15/05/2012	824,15	15/05/2012	4499,3	15/05/2012
16/05/2012	820,23	16/05/2012	4516,9	16/05/2012
17/05/2012	815,64	17/05/2012	4406,2	17/05/2012
18/05/2012	803,6	18/05/2012	4294,4	18/05/2012
22/05/2012	806,93	22/05/2012	4375,9	22/05/2012
23/05/2012	803,92	23/05/2012	4346,6	23/05/2012
24/05/2012	809,56	24/05/2012	4345,6	24/05/2012
25/05/2012	816,35	25/05/2012	4404,7	25/05/2012
28/05/2012	821,14	28/05/2012	4439,3	28/05/2012
29/05/2012	828,92	29/05/2012	4426,4	29/05/2012
30/05/2012	818,19	30/05/2012	4531,1	30/05/2012
31/05/2012	814,62	31/05/2012	4643,5	31/05/2012
01/06/2012	820,37	01/06/2012	4597,4	01/06/2012
04/06/2012	808,54	04/06/2012	4566,4	04/06/2012
05/06/2012	810,44	05/06/2012	4559,7	05/06/2012
06/06/2012	814,07	06/06/2012	4610,8	06/06/2012
07/06/2012	806,46	07/06/2012	4612,9	07/06/2012
08/06/2012	812,44	08/06/2012	4711,1	08/06/2012
11/06/2012	804,18	11/06/2012	4651,4	11/06/2012
12/06/2012	799,92	12/06/2012	4612	12/06/2012
13/06/2012	799,63	13/06/2012	4579	13/06/2012
14/06/2012	797,98	14/06/2012	4694,7	14/06/2012
15/06/2012	799,28	15/06/2012	4678,7	15/06/2012
18/06/2012	805,64	18/06/2012	4694,3	18/06/2012
19/06/2012	812,14	19/06/2012	4661,8	19/06/2012
20/06/2012	830,47	20/06/2012	4691,8	20/06/2012
21/06/2012	828,33	21/06/2012	4652,3	21/06/2012
22/06/2012	833,5	22/06/2012	4615,1	22/06/2012
25/06/2012	834,32	25/06/2012	4544,4	25/06/2012
26/06/2012	827,98	26/06/2012	4566,5	26/06/2012
27/06/2012	836,08	27/06/2012	4606,9	27/06/2012
28/06/2012	836,62	28/06/2012	4567,1	28/06/2012
29/06/2012	849,16	29/06/2012	4641	29/06/2012
03/07/2012	860,53	03/07/2012	4727,8	03/07/2012
04/07/2012	861,73	04/07/2012	4710,6	04/07/2012
05/07/2012	863,46	05/07/2012	4704,8	05/07/2012
06/07/2012	862,54	06/07/2012	4678,4	06/07/2012
09/07/2012	857,59	09/07/2012	4610,9	09/07/2012
10/07/2012	855,31	10/07/2012	4538,4	10/07/2012
11/07/2012	861	11/07/2012	4539,7	11/07/2012
12/07/2012	870,06	12/07/2012	4488,8	12/07/2012
13/07/2012	878,25	13/07/2012	4514,4	13/07/2012
17/07/2012	883,51	17/07/2012	4554,2	17/07/2012
18/07/2012	879,13	18/07/2012	4586,7	18/07/2012

19/07/2012	862,13	19/07/2012	4609,4	19/07/2012
20/07/2012	861,66	20/07/2012	4640,2	20/07/2012
23/07/2012	852,26	23/07/2012	4597,6	23/07/2012
24/07/2012	847,87	24/07/2012	4599,9	24/07/2012
25/07/2012	849,99	25/07/2012	4590,2	25/07/2012
26/07/2012	814,02	26/07/2012	4637,9	26/07/2012
27/07/2012	792,4	27/07/2012	4670,7	27/07/2012
30/07/2012	790,66	30/07/2012	4710,9	30/07/2012
31/07/2012	804,55	31/07/2012	4703,6	31/07/2012
01/08/2012	804,05	01/08/2012	4636,5	01/08/2012
02/08/2012	791,11	02/08/2012	4565,4	02/08/2012
03/08/2012	794,05	03/08/2012	4577,3	03/08/2012
06/08/2012	791,99	06/08/2012	4561,5	06/08/2012
07/08/2012	784,21	07/08/2012	4535,6	07/08/2012
08/08/2012	783,32	08/08/2012	4535,5	08/08/2012
09/08/2012	785,62	09/08/2012	4500,8	09/08/2012
10/08/2012	793,03	10/08/2012	4502,6	10/08/2012
13/08/2012	782,78	13/08/2012	4522,5	13/08/2012
14/08/2012	788,43	14/08/2012	4611,2	14/08/2012
15/08/2012	788,43	15/08/2012	4611,2	15/08/2012
16/08/2012	795,46	16/08/2012	4658,5	16/08/2012
17/08/2012	803,43	17/08/2012	4663,2	17/08/2012
20/08/2012	806,2	20/08/2012	4624,8	20/08/2012
21/08/2012	811,57	21/08/2012	4626,3	21/08/2012
22/08/2012	796,52	22/08/2012	4590	22/08/2012
23/08/2012	797,58	23/08/2012	4550,3	23/08/2012
24/08/2012	796,44	24/08/2012	4563,3	24/08/2012
27/08/2012	787,7	27/08/2012	4547,6	27/08/2012
28/08/2012	794,86	28/08/2012	4554,2	28/08/2012
29/08/2012	794,2	29/08/2012	4515,2	29/08/2012
30/08/2012	788,99	30/08/2012	4425,4	30/08/2012
31/08/2012	793,53	31/08/2012	4374,7	31/08/2012
03/09/2012	793,61	03/09/2012	4338,8	03/09/2012
04/09/2012	787,31	04/09/2012	4445,8	04/09/2012
05/09/2012	776,79	05/09/2012	4452,1	05/09/2012
06/09/2012	778,67	06/09/2012	4566,1	06/09/2012
07/09/2012	782,02	07/09/2012	4670,7	07/09/2012
10/09/2012	782,74	10/09/2012	4678,8	10/09/2012
11/09/2012	781	11/09/2012	4712,4	11/09/2012
12/09/2012	772,82	12/09/2012	4697,3	12/09/2012
13/09/2012	770	13/09/2012	4685	13/09/2012
14/09/2012	771,35	14/09/2012	4757,1	14/09/2012
20/09/2012	759,36	20/09/2012	4811,2	20/09/2012
21/09/2012	759,52	21/09/2012	4747,7	21/09/2012
24/09/2012	758,08	24/09/2012	4725,1	24/09/2012
25/09/2012	749,82	25/09/2012	4782,5	25/09/2012
26/09/2012	753,07	26/09/2012	4776,8	26/09/2012

27/09/2012	759,88	27/09/2012	4794,6	27/09/2012
28/09/2012	767,43	28/09/2012	4789,7	28/09/2012
01/10/2012	759,15	01/10/2012	4769,7	01/10/2012
02/10/2012	760,43	02/10/2012	4781,2	02/10/2012
03/10/2012	764,11	03/10/2012	4779,7	03/10/2012
04/10/2012	768,89	04/10/2012	4819,9	04/10/2012
05/10/2012	775,7	05/10/2012	4793	05/10/2012
08/10/2012	780,45	08/10/2012	4798,3	08/10/2012
09/10/2012	763,68	09/10/2012	4736,7	09/10/2012
10/10/2012	759,52	10/10/2012	4686,8	10/10/2012
11/10/2012	765,95	11/10/2012	4670,5	11/10/2012
12/10/2012	760,5	12/10/2012	4739,4	12/10/2012
16/10/2012	773,42	16/10/2012	4734,2	16/10/2012
17/10/2012	776,98	17/10/2012	4820,9	17/10/2012
18/10/2012	778,06	18/10/2012	4858,8	18/10/2012
19/10/2012	769,8	19/10/2012	4811,1	19/10/2012
22/10/2012	766,16	22/10/2012	4796,9	22/10/2012
23/10/2012	763,93	23/10/2012	4780	23/10/2012
24/10/2012	771,01	24/10/2012	4800,1	24/10/2012
25/10/2012	768,89	25/10/2012	4800,5	25/10/2012
26/10/2012	774,07	26/10/2012	4863,4	26/10/2012
29/10/2012	778,92	29/10/2012	4928,6	29/10/2012
30/10/2012	776,35	30/10/2012	4957,4	30/10/2012
31/10/2012	773,04	31/10/2012	4935,6	31/10/2012
05/11/2012	767,24	05/11/2012	4975,2	05/11/2012
06/11/2012	769,35	06/11/2012	4936,1	06/11/2012
07/11/2012	760,99	07/11/2012	4844,3	07/11/2012
08/11/2012	758,56	08/11/2012	4860,2	08/11/2012
09/11/2012	755,23	09/11/2012	4832,3	09/11/2012
12/11/2012	747,57	12/11/2012	4805,4	12/11/2012
13/11/2012	742,48	13/11/2012	4878,4	13/11/2012
14/11/2012	739,37	14/11/2012	4868,1	14/11/2012
15/11/2012	737,7	15/11/2012	4842,6	15/11/2012
16/11/2012	735,95	16/11/2012	4822,6	16/11/2012
19/11/2012	731,75	19/11/2012	4808,9	19/11/2012
20/11/2012	715,93	20/11/2012	4810	20/11/2012
21/11/2012	713,88	21/11/2012	4825,7	21/11/2012
22/11/2012	715	22/11/2012	4810,2	22/11/2012
23/11/2012	718,88	23/11/2012	4844,3	23/11/2012
26/11/2012	721,82	26/11/2012	4811,8	26/11/2012
27/11/2012	719,64	27/11/2012	4820,4	27/11/2012
28/11/2012	716,94	28/11/2012	4794,1	28/11/2012
29/11/2012	719,74	29/11/2012	4793,7	29/11/2012
30/11/2012	718,25	30/11/2012	4796	30/11/2012
03/12/2012	724,71	03/12/2012	4788,1	03/12/2012
04/12/2012	720,76	04/12/2012	4737,4	04/12/2012
05/12/2012	723,93	05/12/2012	4722,7	05/12/2012

06/12/2012	720,08	06/12/2012	4745,4	06/12/2012
07/12/2012	737,03	07/12/2012	4719	07/12/2012
10/12/2012	753,21	10/12/2012	4753,6	10/12/2012
11/12/2012	757,21	11/12/2012	4829,2	11/12/2012
12/12/2012	763,25	12/12/2012	4842,8	12/12/2012
13/12/2012	769,22	13/12/2012	4863,1	13/12/2012
14/12/2012	768,09	14/12/2012	4936	14/12/2012
17/12/2012	773,35	17/12/2012	4912,6	17/12/2012
18/12/2012	766,05	18/12/2012	4935	18/12/2012
19/12/2012	763,7	19/12/2012	4954,9	19/12/2012
20/12/2012	765,67	20/12/2012	4979,8	20/12/2012
21/12/2012	774,93	21/12/2012	4980,4	21/12/2012
24/12/2012	780,5	24/12/2012	4990	24/12/2012
26/12/2012	778,88	26/12/2012	4977,5	26/12/2012
27/12/2012	771,74	27/12/2012	4967,3	27/12/2012
28/12/2012	778,11	28/12/2012	4931,4	28/12/2012
02/01/2013	779,09	02/01/2013	4990,4	02/01/2013
03/01/2013	784	03/01/2013	4966,3	03/01/2013
04/01/2013	778,22	04/01/2013	5011,9	04/01/2013
07/01/2013	777,5	07/01/2013	5095,3	07/01/2013
08/01/2013	776,77	08/01/2013	5095,8	08/01/2013
09/01/2013	775,7	09/01/2013	5130,7	09/01/2013
10/01/2013	783,42	10/01/2013	5171,4	10/01/2013
11/01/2013	780,83	11/01/2013	5123,5	11/01/2013
14/01/2013	789,35	14/01/2013	5164	14/01/2013
15/01/2013	783,2	15/01/2013	5197,4	15/01/2013
16/01/2013	784,91	16/01/2013	5208,5	16/01/2013
17/01/2013	787,79	17/01/2013	5170,6	17/01/2013
18/01/2013	798,78	18/01/2013	5179,3	18/01/2013
21/01/2013	805,21	21/01/2013	5190	21/01/2013
22/01/2013	809,85	22/01/2013	5196,5	22/01/2013
23/01/2013	804,14	23/01/2013	5200,1	23/01/2013
24/01/2013	798,45	24/01/2013	5247,3	24/01/2013
25/01/2013	809,39	25/01/2013	5295,6	25/01/2013
28/01/2013	812,58	28/01/2013	5339	28/01/2013
29/01/2013	808,06	29/01/2013	5338,7	29/01/2013
30/01/2013	819,8	30/01/2013	5433	30/01/2013
31/01/2013	816,39	31/01/2013	5477,5	31/01/2013
01/02/2013	817,87	01/02/2013	5498,7	01/02/2013
04/02/2013	814,48	04/02/2013	5421,5	04/02/2013
05/02/2013	816,34	05/02/2013	5585	05/02/2013
06/02/2013	825,49	06/02/2013	5624,1	06/02/2013
07/02/2013	831,47	07/02/2013	5616,7	07/02/2013
08/02/2013	827,91	08/02/2013	5660	08/02/2013
11/02/2013	825,02	11/02/2013	5710	11/02/2013
12/02/2013	820,78	12/02/2013	5663,2	12/02/2013
13/02/2013	827,61	13/02/2013	5560,7	13/02/2013

14/02/2013	829,94	14/02/2013	5473,3	14/02/2013
15/02/2013	827,99	15/02/2013	5410,2	15/02/2013
18/02/2013	826,38	18/02/2013	5355,8	18/02/2013
19/02/2013	823,59	19/02/2013	5379,5	19/02/2013
20/02/2013	810,28	20/02/2013	5358,3	20/02/2013
21/02/2013	807,21	21/02/2013	5395,6	21/02/2013
22/02/2013	808,2	22/02/2013	5429,6	22/02/2013
25/02/2013	802,51	25/02/2013	5500,2	25/02/2013
26/02/2013	800,08	26/02/2013	5413,1	26/02/2013
27/02/2013	801,54	27/02/2013	5483,6	27/02/2013
28/02/2013	804,02	28/02/2013	5520,8	28/02/2013
01/03/2013	806,89	01/03/2013	5684,6	01/03/2013
04/03/2013	807,83	04/03/2013	5693,2	04/03/2013
05/03/2013	799,45	05/03/2013	5636	05/03/2013
06/03/2013	797,12	06/03/2013	5569,9	06/03/2013
07/03/2013	798,46	07/03/2013	5499,9	07/03/2013
08/03/2013	799,87	08/03/2013	5540,3	08/03/2013
11/03/2013	799,85	11/03/2013	5512,2	11/03/2013
12/03/2013	797,7	12/03/2013	5490,2	12/03/2013
13/03/2013	795,79	13/03/2013	5468,5	13/03/2013
14/03/2013	787,13	14/03/2013	5400,4	14/03/2013
15/03/2013	781,03	15/03/2013	5224,7	15/03/2013
18/03/2013	790,27	18/03/2013	5310,1	18/03/2013
19/03/2013	793,44	19/03/2013	5394,2	19/03/2013
20/03/2013	811,39	20/03/2013	5428,7	20/03/2013
21/03/2013	833,28	21/03/2013	5439,5	21/03/2013
22/03/2013	833,38	22/03/2013	5460,1	22/03/2013
25/03/2013	823,86	25/03/2013	5479,9	25/03/2013
26/03/2013	833,02	26/03/2013	5585,3	26/03/2013
27/03/2013	826,31	27/03/2013	5659,2	27/03/2013
28/03/2013	833,26	28/03/2013	5668,4	28/03/2013
01/04/2013	833,32	01/04/2013	5685,8	01/04/2013
02/04/2013	840,75	02/04/2013	5633,9	02/04/2013
03/04/2013	835,39	03/04/2013	5437,5	03/04/2013
04/04/2013	831,99	04/04/2013	5366,5	04/04/2013
05/04/2013	825,82	05/04/2013	5288,3	05/04/2013
08/04/2013	823,91	08/04/2013	5463,1	08/04/2013
09/04/2013	833,09	09/04/2013	5488,5	09/04/2013
10/04/2013	834,3	10/04/2013	5482,7	10/04/2013
11/04/2013	835,67	11/04/2013	5487,2	11/04/2013
12/04/2013	834,01	12/04/2013	5461,7	12/04/2013
15/04/2013	824,32	15/04/2013	5241,8	15/04/2013
16/04/2013	825,24	16/04/2013	5392	16/04/2013
17/04/2013	829,38	17/04/2013	5339,3	17/04/2013
18/04/2013	837,93	18/04/2013	5358,4	18/04/2013
19/04/2013	837,02	19/04/2013	5368,3	19/04/2013
22/04/2013	830,97	22/04/2013	5414,4	22/04/2013

23/04/2013	830,01	23/04/2013	5483,9	23/04/2013
24/04/2013	833,16	24/04/2013	5406	24/04/2013
25/04/2013	832,77	25/04/2013	5385	25/04/2013
26/04/2013	826,65	26/04/2013	5313,8	26/04/2013
29/04/2013	818,61	29/04/2013	5255,8	29/04/2013
30/04/2013	834,33	30/04/2013	5373,9	30/04/2013
02/05/2013	834,2	02/05/2013	5379,1	02/05/2013
03/05/2013	837,92	03/05/2013	5463	03/05/2013
06/05/2013	825,26	06/05/2013	5396,2	06/05/2013
07/05/2013	819,82	07/05/2013	5368,1	07/05/2013
08/05/2013	822,21	08/05/2013	5374	08/05/2013
09/05/2013	822,29	09/05/2013	5384,4	09/05/2013
10/05/2013	817,81	10/05/2013	5390,1	10/05/2013
13/05/2013	809,36	13/05/2013	5326,1	13/05/2013
14/05/2013	802,87	14/05/2013	5261,3	14/05/2013
15/05/2013	797,07	15/05/2013	5330,6	15/05/2013
16/05/2013	788,53	16/05/2013	5466,6	16/05/2013
17/05/2013	792,56	17/05/2013	5605,8	17/05/2013
20/05/2013	785,47	20/05/2013	5532,4	20/05/2013
22/05/2013	786,09	22/05/2013	5589,4	22/05/2013
23/05/2013	795,57	23/05/2013	5478,4	23/05/2013
24/05/2013	784	24/05/2013	5453,7	24/05/2013
27/05/2013	790,27	27/05/2013	5415,1	27/05/2013
28/05/2013	788,48	28/05/2013	5511	28/05/2013
29/05/2013	798,05	29/05/2013	5517	29/05/2013
30/05/2013	798,2	30/05/2013	5462,9	30/05/2013
31/05/2013	801,34	31/05/2013	5740,4	31/05/2013
03/06/2013	797,19	03/06/2013	5571,2	03/06/2013
04/06/2013	795,22	04/06/2013	5618,2	04/06/2013
05/06/2013	793	05/06/2013	5570	05/06/2013
06/06/2013	796,7	06/06/2013	5542,3	06/06/2013
07/06/2013	788,46	07/06/2013	5613,9	07/06/2013
10/06/2013	778,11	10/06/2013	5512,6	10/06/2013
11/06/2013	766,36	11/06/2013	5423,3	11/06/2013
12/06/2013	748,65	12/06/2013	5444	12/06/2013
13/06/2013	745,78	13/06/2013	5448,9	13/06/2013
14/06/2013	745,07	14/06/2013	5481,9	14/06/2013
17/06/2013	742,02	17/06/2013	5465,8	17/06/2013
18/06/2013	741,53	18/06/2013	5470,4	18/06/2013
19/06/2013	729,61	19/06/2013	5433,6	19/06/2013
20/06/2013	714,04	20/06/2013	5317	20/06/2013
21/06/2013	707,08	21/06/2013	5405,6	21/06/2013
24/06/2013	699,74	24/06/2013	5406,5	24/06/2013
25/06/2013	712,05	25/06/2013	5303,3	25/06/2013
26/06/2013	725,1	26/06/2013	5464,9	26/06/2013
27/06/2013	737,77	27/06/2013	5564,6	27/06/2013
28/06/2013	751,26	28/06/2013	5673,6	28/06/2013

01/07/2013	724,22	01/07/2013	5571,2	01/07/2013
02/07/2013	702,84	02/07/2013	5387,8	02/07/2013
03/07/2013	701,68	03/07/2013	5401,2	03/07/2013
04/07/2013	707,53	04/07/2013	5432	04/07/2013
05/07/2013	696,86	05/07/2013	5392,1	05/07/2013
08/07/2013	698,15	08/07/2013	5359,9	08/07/2013
09/07/2013	704,64	09/07/2013	5351,4	09/07/2013
10/07/2013	701,2	10/07/2013	5301,3	10/07/2013
11/07/2013	698,08	11/07/2013	5271,6	11/07/2013
12/07/2013	695,42	12/07/2013	5321,6	12/07/2013
15/07/2013	702,26	15/07/2013	5369,2	15/07/2013
17/07/2013	698,03	17/07/2013	5381	17/07/2013
18/07/2013	699,99	18/07/2013	5495,9	18/07/2013
19/07/2013	693,69	19/07/2013	5378,5	19/07/2013
22/07/2013	695,28	22/07/2013	5350,2	22/07/2013
23/07/2013	699,91	23/07/2013	5291,9	23/07/2013
24/07/2013	702,36	24/07/2013	5264,7	24/07/2013
25/07/2013	701,58	25/07/2013	5232,2	25/07/2013
26/07/2013	692,04	26/07/2013	5209,9	26/07/2013
29/07/2013	687,15	29/07/2013	5156,8	29/07/2013
30/07/2013	675,67	30/07/2013	5144,5	30/07/2013
31/07/2013	678,58	31/07/2013	5264,6	31/07/2013
01/08/2013	689,21	01/08/2013	5389,7	01/08/2013
02/08/2013	687,38	02/08/2013	5393,6	02/08/2013
05/08/2013	694,46	05/08/2013	5241,8	05/08/2013
06/08/2013	689,82	06/08/2013	5181,2	06/08/2013
07/08/2013	680,33	07/08/2013	5151,8	07/08/2013
08/08/2013	697,17	08/08/2013	5229,1	08/08/2013
09/08/2013	704,05	09/08/2013	5236,7	09/08/2013
12/08/2013	704,22	12/08/2013	5119,7	12/08/2013
13/08/2013	704	13/08/2013	5051,3	13/08/2013
14/08/2013	705,04	14/08/2013	4901	14/08/2013
16/08/2013	706,06	16/08/2013	4792,5	16/08/2013
19/08/2013	693	19/08/2013	4854,9	19/08/2013
20/08/2013	692,28	20/08/2013	4879,8	20/08/2013
21/08/2013	676,31	21/08/2013	4890,6	21/08/2013
22/08/2013	682,45	22/08/2013	4925,5	22/08/2013
23/08/2013	680	23/08/2013	4925	23/08/2013

	CENCOSUD CI Equity		ENERSIS CC Equity	
PX_LAST	Date	PX_LAST	Date	PX_LAST
12139,07	#¿NOMBRE?	2915,56	#¿NOMBRE?	175,63
12164,06	03/01/2012	2895,63	03/01/2012	174,7
12196,06	04/01/2012	2920,25	04/01/2012	176,22
12150,07	05/01/2012	2915,46	05/01/2012	174,73
12165,06	06/01/2012	2925,82	06/01/2012	176,22
11968,1	09/01/2012	2882,55	09/01/2012	176,87
11918,1	10/01/2012	2877,66	10/01/2012	176,99
12120,07	11/01/2012	2867,7	11/01/2012	176,38
12337,04	12/01/2012	2877,56	12/01/2012	174,95
12370,03	13/01/2012	2836,34	13/01/2012	172,75
12279,05	16/01/2012	2827,94	16/01/2012	174,17
12342,04	17/01/2012	2825,3	17/01/2012	173,63
12342,04	18/01/2012	2875,32	18/01/2012	173,75
12346,04	19/01/2012	2877,37	19/01/2012	172,98
12234,05	20/01/2012	2864,96	20/01/2012	172,04
12212,06	23/01/2012	2835,27	23/01/2012	169,21
12225,05	24/01/2012	2820,42	24/01/2012	169,55
12222,06	25/01/2012	2757,03	25/01/2012	168,14
12238,05	26/01/2012	2734,66	26/01/2012	167,44
12235,05	27/01/2012	2710,73	27/01/2012	169,02
12245,05	30/01/2012	2687,09	30/01/2012	169,3
12279,05	31/01/2012	2730,55	31/01/2012	173,25
12393,03	01/02/2012	2825,01	01/02/2012	176,3
12421,02	02/02/2012	2876,49	02/02/2012	176,67
12502,01	03/02/2012	2930,21	03/02/2012	176,26
12395,03	06/02/2012	2944,08	06/02/2012	171,93
12489,01	07/02/2012	2961,86	07/02/2012	172,44
12402,03	08/02/2012	2863,6	08/02/2012	173,64
12517,01	09/02/2012	2968,02	09/02/2012	175,04
12491,01	10/02/2012	2982,57	10/02/2012	173,87
12788,96	13/02/2012	3032,48	13/02/2012	173,43
12853,95	14/02/2012	3018,61	14/02/2012	174,71
13061,92	15/02/2012	3003,77	15/02/2012	175,73
13235,89	16/02/2012	2992,63	16/02/2012	178,25
13435,86	17/02/2012	2999,57	17/02/2012	182,76
13293,88	20/02/2012	3027,01	20/02/2012	183,23
13142,91	21/02/2012	3028,09	21/02/2012	183,21
13297,88	22/02/2012	3009,24	22/02/2012	183,96
13127,91	23/02/2012	2976,81	23/02/2012	182,96
13008,93	24/02/2012	2968,41	24/02/2012	184,64
12912,95	27/02/2012	2950,82	27/02/2012	183,83
13108,91	28/02/2012	3019,4	28/02/2012	187,46
13096,92	29/02/2012	3040,69	29/02/2012	190,03
13105,91	01/03/2012	3065,21	01/03/2012	192,31

13083,92	02/03/2012	3080,35	02/03/2012	191,33
13028,93	05/03/2012	3064,52	05/03/2012	188,57
13014,93	06/03/2012	3014,61	06/03/2012	188,24
13091,92	07/03/2012	3016,95	07/03/2012	186,52
13272,89	08/03/2012	3087,87	08/03/2012	189,54
13367,87	09/03/2012	3085,23	09/03/2012	190,08
13360,87	12/03/2012	3093,44	12/03/2012	190,15
13457,86	13/03/2012	3089,53	13/03/2012	191,63
13565,84	14/03/2012	3125,67	14/03/2012	191,53
13806,8	15/03/2012	3155,07	15/03/2012	192,78
13772,81	16/03/2012	3157,52	16/03/2012	192,16
14172,74	19/03/2012	3153,9	19/03/2012	193,31
14009,77	20/03/2012	3112,97	20/03/2012	191,2
13975,78	21/03/2012	3081,72	21/03/2012	191,85
13862,79	22/03/2012	3061,89	22/03/2012	192,42
13977,78	23/03/2012	3085,43	23/03/2012	193,05
14148,75	26/03/2012	3142,37	26/03/2012	196,12
14274,73	27/03/2012	3159,37	27/03/2012	194,71
14274,73	28/03/2012	3159,37	28/03/2012	194,71
14317,72	29/03/2012	3138,37	29/03/2012	193,27
14360,71	30/03/2012	3159,08	30/03/2012	192,76
14290,73	02/04/2012	3164,65	02/04/2012	193,55
14116,75	03/04/2012	3125,87	03/04/2012	194,54
14059,76	04/04/2012	3084,16	04/04/2012	194,98
14057,76	05/04/2012	3079,08	05/04/2012	195,35
13909,79	09/04/2012	3052,9	09/04/2012	193,04
13899,79	10/04/2012	3006,89	10/04/2012	191,18
13939,78	11/04/2012	2948,67	11/04/2012	189,83
13935,78	12/04/2012	2954,73	12/04/2012	188,74
13945,78	13/04/2012	2935,98	13/04/2012	185,94
13766,81	16/04/2012	2909,51	16/04/2012	186,29
13797,8	17/04/2012	2872	17/04/2012	187,31
13775,81	18/04/2012	2866,62	18/04/2012	187,48
13792,81	19/04/2012	2906,97	19/04/2012	188,76
13976,78	20/04/2012	3023,3	20/04/2012	189,69
13794,8	23/04/2012	3050,95	23/04/2012	188,77
13688,82	24/04/2012	3037,27	24/04/2012	189,48
13591,84	25/04/2012	2988,43	25/04/2012	192,71
13625,83	26/04/2012	2990,38	26/04/2012	190,67
13799,8	27/04/2012	2991,75	27/04/2012	194,26
13706,82	30/04/2012	3009,04	30/04/2012	192,83
13583,84	02/05/2012	2943,11	02/05/2012	188,59
13502,85	03/05/2012	2913,31	03/05/2012	187,56
13491,85	04/05/2012	2934,61	04/05/2012	188,06
13594,84	07/05/2012	2942,13	07/05/2012	187,75
13476,86	08/05/2012	2911,36	08/05/2012	186,97
13344,88	09/05/2012	2893,97	09/05/2012	186,38

13245,89	10/05/2012	2868,48	10/05/2012	186,52
13235,89	11/05/2012	2890,95	11/05/2012	185,8
12996,93	14/05/2012	2835,56	14/05/2012	184,55
12729,97	15/05/2012	2788,67	15/05/2012	182,79
12593	16/05/2012	2740,52	16/05/2012	182,98
12390,03	17/05/2012	2747,06	17/05/2012	179,74
12120,07	18/05/2012	2735,83	18/05/2012	174,76
11998,09	22/05/2012	2726,75	22/05/2012	175,07
11883,11	23/05/2012	2714,44	23/05/2012	172,52
11920,1	24/05/2012	2728,99	24/05/2012	174,11
12195,06	25/05/2012	2725,67	25/05/2012	176,19
12531,01	28/05/2012	2733,78	28/05/2012	175,75
12440,02	29/05/2012	2696,66	29/05/2012	176,88
12401,03	30/05/2012	2716,88	30/05/2012	176,14
13163,91	31/05/2012	2743,16	31/05/2012	173,73
12714,98	01/06/2012	2706,82	01/06/2012	175,88
12464,02	04/06/2012	2639,61	04/06/2012	173,89
12441,02	05/06/2012	2603,86	05/06/2012	173,7
12531,01	06/06/2012	2645,28	06/06/2012	175,09
12561	07/06/2012	2710,43	07/06/2012	173,97
12760,97	08/06/2012	2783,2	08/06/2012	175,49
12905,95	11/06/2012	2718,74	11/06/2012	172,38
13334,88	12/06/2012	2721,96	12/06/2012	170
12953,94	13/06/2012	2683,57	13/06/2012	170,58
12851,95	14/06/2012	2801,57	14/06/2012	167,93
13060,92	15/06/2012	2837,61	15/06/2012	169,54
13168,9	18/06/2012	2835,59	18/06/2012	172,03
13383,87	19/06/2012	2761,78	19/06/2012	173,3
13492,85	20/06/2012	2756,35	20/06/2012	175,58
13639,83	21/06/2012	2759,11	21/06/2012	173,74
13486,85	22/06/2012	2729,31	22/06/2012	176,17
13275,89	25/06/2012	2702,96	25/06/2012	176,99
13095,92	26/06/2012	2713,82	26/06/2012	176,64
13186,9	27/06/2012	2706,71	27/06/2012	178,8
13100,92	28/06/2012	2710,36	28/06/2012	180,9
13149,91	29/06/2012	2726,84	29/06/2012	183,33
12939,94	03/07/2012	2739,67	03/07/2012	182,65
12916,94	04/07/2012	2756,55	04/07/2012	182,03
12703,98	05/07/2012	2782,8	05/07/2012	183,68
12665,98	06/07/2012	2787,93	06/07/2012	183,19
12513,01	09/07/2012	2770,36	09/07/2012	182,26
12340,04	10/07/2012	2756,15	10/07/2012	182,58
12400,03	11/07/2012	2757,44	11/07/2012	184,23
12503,01	12/07/2012	2779,15	12/07/2012	184,86
12486,01	13/07/2012	2780,92	13/07/2012	186,22
12339,04	17/07/2012	2764,54	17/07/2012	188,85
12386,03	18/07/2012	2753,19	18/07/2012	188,91

12397,03	19/07/2012	2792,96	19/07/2012	182,87
12238,05	20/07/2012	2779,64	20/07/2012	183,04
12057,08	23/07/2012	2754,18	23/07/2012	182
12034,09	24/07/2012	2744,9	24/07/2012	182,32
12035,08	25/07/2012	2748,95	25/07/2012	181,95
12045,08	26/07/2012	2716,78	26/07/2012	158,18
11982,09	27/07/2012	2736,52	27/07/2012	152,42
11999,09	30/07/2012	2744,61	30/07/2012	153,62
11932,1	31/07/2012	2728,13	31/07/2012	156,59
11641,15	01/08/2012	2687,57	01/08/2012	157,56
11509,17	02/08/2012	2645,73	02/08/2012	156,37
11788,12	03/08/2012	2700,59	03/08/2012	162,69
11785,12	06/08/2012	2703,16	06/08/2012	163,9
11465,18	07/08/2012	2635,66	07/08/2012	159,91
11444,18	08/08/2012	2687,67	08/08/2012	161,19
11274,21	09/08/2012	2663,69	09/08/2012	161,06
11355,19	10/08/2012	2691,12	10/08/2012	158,68
11205,22	13/08/2012	2737,31	13/08/2012	157,49
11084,24	14/08/2012	2771,35	14/08/2012	157,09
11084,24	15/08/2012	2771,35	15/08/2012	157,09
11163,22	16/08/2012	2798,59	16/08/2012	157,43
11535,16	17/08/2012	2806,58	17/08/2012	159,91
11842,12	20/08/2012	2822,77	20/08/2012	160,79
11885,11	21/08/2012	2810,13	21/08/2012	160,48
11654,15	22/08/2012	2759,9	22/08/2012	159,1
11638,15	23/08/2012	2726,94	23/08/2012	157,64
11602,15	24/08/2012	2756,15	24/08/2012	157,47
11488,17	27/08/2012	2733,65	27/08/2012	155,98
11574,16	28/08/2012	2749,64	28/08/2012	154,59
11464,18	29/08/2012	2748,46	29/08/2012	153
11254,21	30/08/2012	2749,84	30/08/2012	153,09
11383,19	31/08/2012	2747,47	31/08/2012	154,08
11306,2	03/09/2012	2718,75	03/09/2012	152,73
11148,23	04/09/2012	2697,14	04/09/2012	151,53
11152,23	05/09/2012	2660,33	05/09/2012	151,61
11271,21	06/09/2012	2691,42	06/09/2012	153,35
11367,19	07/09/2012	2717,17	07/09/2012	154,64
11501,17	10/09/2012	2727,04	10/09/2012	152,44
11784,12	11/09/2012	2749,44	11/09/2012	153,61
11762,13	12/09/2012	2780,04	12/09/2012	151,55
11812,12	13/09/2012	2792,67	13/09/2012	151,65
11966,1	14/09/2012	2803,13	14/09/2012	152,63
11926,1	20/09/2012	2792,27	20/09/2012	150,71
12052,08	21/09/2012	2776,29	21/09/2012	150,72
12120,07	24/09/2012	2778,16	24/09/2012	149,99
11990,09	25/09/2012	2815,27	25/09/2012	147,71
11946,1	26/09/2012	2814,48	26/09/2012	150,4

12057,08	27/09/2012	2816,84	27/09/2012	150,23
12028,09	28/09/2012	2835,4	28/09/2012	150,75
12050,08	01/10/2012	2838,36	01/10/2012	154,72
12096,08	02/10/2012	2827,01	02/10/2012	154,2
12203,06	03/10/2012	2838,26	03/10/2012	152,44
12280,05	04/10/2012	2827,5	04/10/2012	154,43
12327,04	05/10/2012	2828,39	05/10/2012	156,02
12393,03	08/10/2012	2809,94	08/10/2012	157,47
12128,07	09/10/2012	2796,02	09/10/2012	156,56
12092,08	10/10/2012	2768,98	10/10/2012	154,93
12081,08	11/10/2012	2764,94	11/10/2012	155,29
12098,07	12/10/2012	2759,51	12/10/2012	155,13
12285,05	16/10/2012	2767,21	16/10/2012	156,02
12304,04	17/10/2012	2763,26	17/10/2012	157,39
12208,06	18/10/2012	2767,11	18/10/2012	157,56
12073,08	19/10/2012	2596,29	19/10/2012	155,95
12064,08	22/10/2012	2503,92	22/10/2012	155,65
11828,12	23/10/2012	2544,48	23/10/2012	157,79
11878,11	24/10/2012	2564,41	24/10/2012	161,29
11782,13	25/10/2012	2550,1	25/10/2012	159,26
11866,11	26/10/2012	2552,67	26/10/2012	159,88
11800,12	29/10/2012	2592,54	29/10/2012	160,34
11835,12	30/10/2012	2602,5	30/10/2012	159,37
11895,11	31/10/2012	2599,05	31/10/2012	159,93
11793,12	05/11/2012	2563,72	05/11/2012	161,03
11907,11	06/11/2012	2550,1	06/11/2012	163,92
11907,11	07/11/2012	2536,19	07/11/2012	161,6
11792,12	08/11/2012	2536,19	08/11/2012	161,59
11700,14	09/11/2012	2511,22	09/11/2012	157,52
11625,15	12/11/2012	2488,32	12/11/2012	156,66
11507,17	13/11/2012	2475,1	13/11/2012	154,68
11379,19	14/11/2012	2475,69	14/11/2012	155,17
11254,21	15/11/2012	2485,86	15/11/2012	155,41
11051,24	16/11/2012	2474,61	16/11/2012	155,9
11111,23	19/11/2012	2479,34	19/11/2012	155,22
11026,25	20/11/2012	2531,65	20/11/2012	152,98
10961,26	21/11/2012	2524,44	21/11/2012	152,45
11023,25	22/11/2012	2528,59	22/11/2012	152,96
10968,25	23/11/2012	2513,29	23/11/2012	156,27
10860,27	26/11/2012	2483,69	26/11/2012	158,89
10703,3	27/11/2012	2482,8	27/11/2012	159,54
10593,31	28/11/2012	2474,71	28/11/2012	159,09
10838,28	29/11/2012	2473,13	29/11/2012	159,57
10604,31	30/11/2012	2470,17	30/11/2012	157,75
10692,3	03/12/2012	2484,18	03/12/2012	161,38
10669,3	04/12/2012	2491,78	04/12/2012	161,08
10683,3	05/12/2012	2501,45	05/12/2012	161,29

10656,3	06/12/2012	2520,1	06/12/2012	160,76
10627,31	07/12/2012	2530,56	07/12/2012	162,75
10577,32	10/12/2012	2513,29	10/12/2012	164,24
10820,28	11/12/2012	2532,34	11/12/2012	167,2
11131,23	12/12/2012	2529,18	12/12/2012	166,37
11110,23	13/12/2012	2519,11	13/12/2012	166,29
11113,23	14/12/2012	2535	14/12/2012	167,36
11212	17/12/2012	2539,64	17/12/2012	168,88
11245	18/12/2012	2568,75	18/12/2012	169,8
11236	19/12/2012	2579,61	19/12/2012	169,67
11208	20/12/2012	2581,09	20/12/2012	169,06
11074	21/12/2012	2591,45	21/12/2012	169,71
11060	24/12/2012	2590,07	24/12/2012	170,37
11207	26/12/2012	2609,81	26/12/2012	169,54
11260	27/12/2012	2592,63	27/12/2012	169,72
11251	28/12/2012	2561,35	28/12/2012	171,08
11297	02/01/2013	2626,98	02/01/2013	169,92
11293	03/01/2013	2672,86	03/01/2013	171,22
11383	04/01/2013	2733,65	04/01/2013	172,51
11403	07/01/2013	2714,02	07/01/2013	173,85
11370	08/01/2013	2730,59	08/01/2013	173,58
11398	09/01/2013	2754,97	09/01/2013	172,19
11455	10/01/2013	2816,15	10/01/2013	172,55
11414	11/01/2013	2790,59	11/01/2013	171,63
11406	14/01/2013	2831,45	14/01/2013	173,55
11462	15/01/2013	2830,96	15/01/2013	173,7
11720	16/01/2013	2844,48	16/01/2013	176,6
11844	17/01/2013	2851,38	17/01/2013	177,57
11863	18/01/2013	2857,11	18/01/2013	180,63
11780	21/01/2013	2863,72	21/01/2013	181,95
11844	22/01/2013	2851,88	22/01/2013	181,76
11812	23/01/2013	2791,19	23/01/2013	177,43
11705	24/01/2013	2773,03	24/01/2013	176,01
11688	25/01/2013	2798,49	25/01/2013	177,92
11744	28/01/2013	2859,28	28/01/2013	177,44
11715	29/01/2013	2844,08	29/01/2013	176,15
11716	30/01/2013	2852,96	30/01/2013	180,85
11650	31/01/2013	2889,28	31/01/2013	182,66
11534	01/02/2013	2899,64	01/02/2013	182,93
11497	04/02/2013	2924,61	04/02/2013	182,48
11648	05/02/2013	2876,45	05/02/2013	182,27
11559	06/02/2013	2926,38	06/02/2013	180,6
11515	07/02/2013	2925,3	07/02/2013	181,56
11441	08/02/2013	2940,5	08/02/2013	180,54
11412	11/02/2013	2940,4	11/02/2013	180,79
11519	12/02/2013	2925,2	12/02/2013	180,65
11599	13/02/2013	2935,7	13/02/2013	180,34

11591	14/02/2013	2930,6	14/02/2013	181,9
11550	15/02/2013	2924,9	15/02/2013	180,97
11537	18/02/2013	2930,1	18/02/2013	181,67
11517	19/02/2013	2932,9	19/02/2013	183,07
11318	20/02/2013	2930,9	20/02/2013	180,02
11330	21/02/2013	2908,3	21/02/2013	182,91
11337	22/02/2013	2895,8	22/02/2013	182,21
11166	25/02/2013	2896,6	25/02/2013	179,78
11152	26/02/2013	2885,4	26/02/2013	177,49
11135	27/02/2013	2920,9	27/02/2013	178,25
11281	28/02/2013	2956	28/02/2013	180,72
11265	01/03/2013	2953,1	01/03/2013	180,9
11298	04/03/2013	3026,2	04/03/2013	180,53
11365	05/03/2013	3064,8	05/03/2013	179,68
11157	06/03/2013	2992	06/03/2013	179,76
11191	07/03/2013	2965,5	07/03/2013	178,87
11337	08/03/2013	2994,2	08/03/2013	177,6
11210	11/03/2013	3015,5	11/03/2013	177,21
11116	12/03/2013	2977,6	12/03/2013	176,49
11185	13/03/2013	2974,1	13/03/2013	176,33
11026	14/03/2013	2928,2	14/03/2013	175,79
10871	15/03/2013	2930,5	15/03/2013	176,34
10775	18/03/2013	2910,7	18/03/2013	176,11
10766	19/03/2013	2951,8	19/03/2013	177,46
10678	20/03/2013	2973,3	20/03/2013	180,1
10643	21/03/2013	2990,5	21/03/2013	179,81
10595	22/03/2013	3012	22/03/2013	184,37
10403	25/03/2013	2987,7	25/03/2013	180,76
10515	26/03/2013	2975,8	26/03/2013	182,03
10412	27/03/2013	2937,1	27/03/2013	182,41
10205	28/03/2013	2932,7	28/03/2013	182,31
10174	01/04/2013	2903,3	01/04/2013	181,94
10065	02/04/2013	2836	02/04/2013	181,79
9946,1	03/04/2013	2773,3	03/04/2013	180,73
9822,5	04/04/2013	2753,9	04/04/2013	179,54
9665,4	05/04/2013	2725,9	05/04/2013	178,04
9701,2	08/04/2013	2755,3	08/04/2013	179,43
9939,4	09/04/2013	2786,8	09/04/2013	181,54
9886,6	10/04/2013	2780,8	10/04/2013	181,92
9761,7	11/04/2013	2789,9	11/04/2013	181,55
9800	12/04/2013	2753,3	12/04/2013	182,46
9597,2	15/04/2013	2645,5	15/04/2013	180,59
9662	16/04/2013	2689,8	16/04/2013	181,32
9633,5	17/04/2013	2696,2	17/04/2013	179,82
9950	18/04/2013	2693,2	18/04/2013	179,5
10099	19/04/2013	2696,2	19/04/2013	180,24
10126	22/04/2013	2688,8	22/04/2013	179,52

10193	23/04/2013	2716,4	23/04/2013	179,42
10180	24/04/2013	2702,1	24/04/2013	179,04
10162	25/04/2013	2690,7	25/04/2013	177,75
10065	26/04/2013	2670,3	26/04/2013	176,99
9786,2	29/04/2013	2662,6	29/04/2013	176,15
9730,7	30/04/2013	2659,6	30/04/2013	177,39
9639,5	02/05/2013	2649,7	02/05/2013	179,14
9712	03/05/2013	2650,4	03/05/2013	180,35
9670,2	06/05/2013	2622	06/05/2013	177,45
9643,7	07/05/2013	2621,3	07/05/2013	177,62
9794,5	08/05/2013	2660,6	08/05/2013	177,48
9710	09/05/2013	2658,2	09/05/2013	176,91
9686,4	10/05/2013	2619,3	10/05/2013	176,36
9590,5	13/05/2013	2582,4	13/05/2013	175,12
9549,3	14/05/2013	2604,6	14/05/2013	174,39
9448,4	15/05/2013	2585	15/05/2013	173,58
9406,2	16/05/2013	2558,8	16/05/2013	170,32
9245,7	17/05/2013	2538,7	17/05/2013	171,17
9207	20/05/2013	2561,3	20/05/2013	170,16
9239	22/05/2013	2620,6	22/05/2013	172,66
9185,9	23/05/2013	2624,3	23/05/2013	171,2
9047,1	24/05/2013	2600	24/05/2013	167,96
8949,7	27/05/2013	2603	27/05/2013	168,39
9000,2	28/05/2013	2601,1	28/05/2013	165,24
8953,1	29/05/2013	2601,4	29/05/2013	165,57
8903,2	30/05/2013	2568,7	30/05/2013	168,14
8963,4	31/05/2013	2649,2	31/05/2013	169,02
9279,2	03/06/2013	2592,2	03/06/2013	168,35
9515,1	04/06/2013	2608	04/06/2013	168,5
9481,3	05/06/2013	2570,4	05/06/2013	168,35
9178,1	06/06/2013	2538,2	06/06/2013	166,67
8983,1	07/06/2013	2480,4	07/06/2013	163,76
8608,2	10/06/2013	2408,3	10/06/2013	160,6
8555,6	11/06/2013	2360,1	11/06/2013	159,47
8319,4	12/06/2013	2321,5	12/06/2013	155,94
8603,3	13/06/2013	2370,2	13/06/2013	159,64
8517,9	14/06/2013	2359,8	14/06/2013	161,12
8417,3	17/06/2013	2360,7	17/06/2013	159,98
8353,5	18/06/2013	2449,6	18/06/2013	160,37
8274,5	19/06/2013	2451,7	19/06/2013	157,86
7973,1	20/06/2013	2331,1	20/06/2013	153,92
8031,6	21/06/2013	2354,1	21/06/2013	152,26
7872,3	24/06/2013	2348,6	24/06/2013	151,8
7919,5	25/06/2013	2374,9	25/06/2013	156,73
8168,1	26/06/2013	2449	26/06/2013	157,12
8297,2	27/06/2013	2496,3	27/06/2013	162,1
8621,3	28/06/2013	2529,3	28/06/2013	166,86

8390	01/07/2013	2434,4	01/07/2013	160,84
8150,2	02/07/2013	2405,8	02/07/2013	156,61
8165,1	03/07/2013	2351,5	03/07/2013	156,71
8132	04/07/2013	2380,9	04/07/2013	156,75
8021,5	05/07/2013	2375	05/07/2013	155,91
7998,5	08/07/2013	2378,5	08/07/2013	157,12
7918,6	09/07/2013	2347	09/07/2013	156,83
7697,5	10/07/2013	2351,2	10/07/2013	155,84
7632,1	11/07/2013	2359,6	11/07/2013	153,94
7489,5	12/07/2013	2354,1	12/07/2013	152,68
7533,1	15/07/2013	2434,7	15/07/2013	156,13
7626,7	17/07/2013	2431,4	17/07/2013	156,31
7611,5	18/07/2013	2414,9	18/07/2013	159,32
7457,7	19/07/2013	2370,8	19/07/2013	158,4
7472,6	22/07/2013	2370,2	22/07/2013	159,44
7565,8	23/07/2013	2405,9	23/07/2013	159,39
7563,2	24/07/2013	2437,9	24/07/2013	159,87
7414,6	25/07/2013	2422,7	25/07/2013	160,32
7341,2	26/07/2013	2355	26/07/2013	159,04
7391,6	29/07/2013	2332,6	29/07/2013	157,3
7098,2	30/07/2013	2346,2	30/07/2013	155,58
6947,7	31/07/2013	2339	31/07/2013	155,17
6960,6	01/08/2013	2432,6	01/08/2013	159
6825,6	02/08/2013	2456	02/08/2013	158,76
6618,4	05/08/2013	2386,9	05/08/2013	158,23
6404	06/08/2013	2307,3	06/08/2013	155,65
6222	07/08/2013	2236,9	07/08/2013	153,14
6338	08/08/2013	2308	08/08/2013	155,27
6230,9	09/08/2013	2305,4	09/08/2013	158,75
6148,1	12/08/2013	2277	12/08/2013	158,98
6021,9	13/08/2013	2282,7	13/08/2013	159,99
6090,1	14/08/2013	2306,9	14/08/2013	160,98
6407,8	16/08/2013	2306,2	16/08/2013	160
6558,3	19/08/2013	2237,6	19/08/2013	155,52
6617,2	20/08/2013	2186,4	20/08/2013	153,44
6175,3	21/08/2013	2117,5	21/08/2013	152,99
6242,5	22/08/2013	2105,4	22/08/2013	155,9
6320	23/08/2013	2110,2	23/08/2013	156

CMPC CI Equity

Date	PX_LAST
#¿NOMBRE?	1880,05
03/01/2012	1899,64
04/01/2012	1909,24
05/01/2012	1903,7
06/01/2012	1902,12
09/01/2012	1923,19
10/01/2012	1935,07
11/01/2012	1949,22
12/01/2012	1969,6
13/01/2012	1923,39
16/01/2012	1905,58
17/01/2012	1936,95
18/01/2012	1968,91
19/01/2012	1959,61
20/01/2012	1956,84
23/01/2012	1914,78
24/01/2012	1908,65
25/01/2012	1904,69
26/01/2012	1887,47
27/01/2012	1902,41
30/01/2012	1907,36
31/01/2012	1936,55
01/02/2012	1964,55
02/02/2012	1993,74
03/02/2012	2005,72
06/02/2012	2007,3
07/02/2012	1997,01
08/02/2012	2033,62
09/02/2012	2080,92
10/02/2012	2123,66
13/02/2012	2172,65
14/02/2012	2170,57
15/02/2012	2171,36
16/02/2012	2154,44
17/02/2012	2133,56
20/02/2012	2117,53
21/02/2012	2111,59
22/02/2012	2116,84
23/02/2012	2095,66
24/02/2012	2109,51
27/02/2012	2092,4
28/02/2012	2107,83
29/02/2012	2087,75
01/03/2012	2098,53

BSAN CC Equity

Date	PX_LAST
#¿NOMBRE?	37,7
03/01/2012	37,53
04/01/2012	37,37
05/01/2012	37,23
06/01/2012	37,3
09/01/2012	37,51
10/01/2012	37,77
11/01/2012	37,74
12/01/2012	37,8
13/01/2012	38,21
16/01/2012	40,17
17/01/2012	39,18
18/01/2012	39,43
19/01/2012	39,71
20/01/2012	39,66
23/01/2012	39,34
24/01/2012	39,12
25/01/2012	38,8
26/01/2012	38,65
27/01/2012	38,36
30/01/2012	38,11
31/01/2012	38,67
01/02/2012	38,23
02/02/2012	36,65
03/02/2012	36,4
06/02/2012	36,38
07/02/2012	36,47
08/02/2012	36,24
09/02/2012	36,13
10/02/2012	36,2
13/02/2012	36,48
14/02/2012	36,5
15/02/2012	36,33
16/02/2012	36,58
17/02/2012	37,76
20/02/2012	37,79
21/02/2012	38,06
22/02/2012	37,46
23/02/2012	36,86
24/02/2012	37,27
27/02/2012	37,43
28/02/2012	37,85
29/02/2012	37,86
01/03/2012	38,43

02/03/2012	2106,94	02/03/2012	38,37
05/03/2012	2096,75	05/03/2012	37,69
06/03/2012	2082,11	06/03/2012	37,74
07/03/2012	2071,62	07/03/2012	38,24
08/03/2012	2059,84	08/03/2012	38,45
09/03/2012	2055,49	09/03/2012	38,6
12/03/2012	2041,34	12/03/2012	38,86
13/03/2012	2023,03	13/03/2012	38,82
14/03/2012	1997,8	14/03/2012	39,15
15/03/2012	2000,37	15/03/2012	39,62
16/03/2012	2001,66	16/03/2012	39,63
19/03/2012	2056,87	19/03/2012	39,8
20/03/2012	2066,67	20/03/2012	39,2
21/03/2012	2044,6	21/03/2012	39,99
22/03/2012	2019,97	22/03/2012	39,84
23/03/2012	2048,17	23/03/2012	40,43
26/03/2012	2059,35	26/03/2012	41
27/03/2012	2090,62	27/03/2012	40,26
28/03/2012	2090,62	28/03/2012	40,26
29/03/2012	2078,44	29/03/2012	40,09
30/03/2012	2070,53	30/03/2012	40,54
02/04/2012	2062,32	02/04/2012	40,73
03/04/2012	2052,72	03/04/2012	40,01
04/04/2012	2020,06	04/04/2012	39,35
05/04/2012	2012,05	05/04/2012	39,82
09/04/2012	2003,64	09/04/2012	39,25
10/04/2012	1992,26	10/04/2012	39,1
11/04/2012	1959,21	11/04/2012	39,36
12/04/2012	1967,52	12/04/2012	39,77
13/04/2012	1952,88	13/04/2012	39,61
16/04/2012	1992,16	16/04/2012	39,55
17/04/2012	1975,64	17/04/2012	39,31
18/04/2012	1973,85	18/04/2012	39,39
19/04/2012	1987,21	19/04/2012	39,39
20/04/2012	2021,85	20/04/2012	38,23
23/04/2012	1970,59	23/04/2012	37,73
24/04/2012	1973,66	24/04/2012	38,29
25/04/2012	1979	25/04/2012	38,61
26/04/2012	1977,32	26/04/2012	38,22
27/04/2012	1973,06	27/04/2012	38,39
30/04/2012	1973,66	30/04/2012	38,3
02/05/2012	1984,05	02/05/2012	38,43
03/05/2012	1970,19	03/05/2012	38,3
04/05/2012	1966,24	04/05/2012	38,57
07/05/2012	1964,26	07/05/2012	37,74
08/05/2012	1952,38	08/05/2012	37,26
09/05/2012	1935,96	09/05/2012	37,04

10/05/2012	1938,93	10/05/2012	37,48
11/05/2012	1918,34	11/05/2012	37,45
14/05/2012	1880,64	14/05/2012	36,97
15/05/2012	1836,51	15/05/2012	36,62
16/05/2012	1800,89	16/05/2012	35,89
17/05/2012	1785,35	17/05/2012	36,21
18/05/2012	1760,52	18/05/2012	35,84
22/05/2012	1736,67	22/05/2012	35,6
23/05/2012	1735,58	23/05/2012	35,39
24/05/2012	1790,8	24/05/2012	35,41
25/05/2012	1808,81	25/05/2012	35,86
28/05/2012	1822,07	28/05/2012	35,48
29/05/2012	1811,58	29/05/2012	36,16
30/05/2012	1854,42	30/05/2012	36,55
31/05/2012	1902,71	31/05/2012	37,06
01/06/2012	1857,29	01/06/2012	36,97
04/06/2012	1818,5	04/06/2012	35,86
05/06/2012	1824,24	05/06/2012	35,4
06/06/2012	1858,08	06/06/2012	35,85
07/06/2012	1815,04	07/06/2012	35,9
08/06/2012	1837,8	08/06/2012	36,07
11/06/2012	1801,88	11/06/2012	35,49
12/06/2012	1817,12	12/06/2012	35,09
13/06/2012	1829,49	13/06/2012	35,21
14/06/2012	1841,95	14/06/2012	34,74
15/06/2012	1916,07	15/06/2012	35,74
18/06/2012	1929,33	18/06/2012	35,58
19/06/2012	1918,74	19/06/2012	36,5
20/06/2012	1964,65	20/06/2012	37,09
21/06/2012	1909,34	21/06/2012	36,57
22/06/2012	1898,36	22/06/2012	36,4
25/06/2012	1900,93	25/06/2012	35,87
26/06/2012	1897,56	26/06/2012	36,02
27/06/2012	1899,25	27/06/2012	36,9
28/06/2012	1906,77	28/06/2012	36,88
29/06/2012	1976,43	29/06/2012	37,34
03/07/2012	1972,37	03/07/2012	37,9
04/07/2012	1959,21	04/07/2012	37,97
05/07/2012	1979	05/07/2012	37,92
06/07/2012	1978,11	06/07/2012	37,69
09/07/2012	1985,83	09/07/2012	37,28
10/07/2012	1976,92	10/07/2012	37,12
11/07/2012	1955,65	11/07/2012	37,27
12/07/2012	1934,57	12/07/2012	36,78
13/07/2012	1934,57	13/07/2012	37
17/07/2012	1956,84	17/07/2012	36,99
18/07/2012	1968,51	18/07/2012	37,22

19/07/2012	1959,21	19/07/2012	37,38
20/07/2012	1948,62	20/07/2012	37,18
23/07/2012	1907,36	23/07/2012	36,82
24/07/2012	1863,53	24/07/2012	36,77
25/07/2012	1841,46	25/07/2012	36,51
26/07/2012	1849,18	26/07/2012	35,92
27/07/2012	1874,51	27/07/2012	36,87
30/07/2012	1852,54	30/07/2012	36,48
31/07/2012	1798,32	31/07/2012	35,04
01/08/2012	1749,24	01/08/2012	34,47
02/08/2012	1731,72	02/08/2012	33,82
03/08/2012	1762,99	03/08/2012	34,5
06/08/2012	1769,72	06/08/2012	34,19
07/08/2012	1762,99	07/08/2012	34,22
08/08/2012	1782,49	08/08/2012	34,94
09/08/2012	1782,58	09/08/2012	34,34
10/08/2012	1803,86	10/08/2012	34,96
13/08/2012	1821,67	13/08/2012	34,85
14/08/2012	1814,35	14/08/2012	34,88
15/08/2012	1814,35	15/08/2012	34,88
16/08/2012	1822,16	16/08/2012	35,53
17/08/2012	1852,34	17/08/2012	35,84
20/08/2012	1866,39	20/08/2012	35,43
21/08/2012	1842,15	21/08/2012	35,32
22/08/2012	1811,28	22/08/2012	35,16
23/08/2012	1795,55	23/08/2012	34,96
24/08/2012	1763,09	24/08/2012	34,93
27/08/2012	1717,38	27/08/2012	34,74
28/08/2012	1753,69	28/08/2012	34,43
29/08/2012	1765,96	29/08/2012	34,69
30/08/2012	1741,52	30/08/2012	34,43
31/08/2012	1765,56	31/08/2012	34,4
03/09/2012	1732,02	03/09/2012	34,46
04/09/2012	1713,22	04/09/2012	34,15
05/09/2012	1700,55	05/09/2012	34,01
06/09/2012	1713,02	06/09/2012	34,19
07/09/2012	1733,8	07/09/2012	34,12
10/09/2012	1751,12	10/09/2012	33,73
11/09/2012	1746,47	11/09/2012	33,19
12/09/2012	1744,88	12/09/2012	32,47
13/09/2012	1747,65	13/09/2012	32,61
14/09/2012	1761,21	14/09/2012	33,11
20/09/2012	1740,43	20/09/2012	32,7
21/09/2012	1759,13	21/09/2012	33,63
24/09/2012	1766,85	24/09/2012	33,46
25/09/2012	1789,81	25/09/2012	33,55
26/09/2012	1795,35	26/09/2012	33,69

27/09/2012	1823,65	27/09/2012	33,71
28/09/2012	1848,19	28/09/2012	33,55
01/10/2012	1825,63	01/10/2012	33,45
02/10/2012	1835,42	02/10/2012	33,37
03/10/2012	1809	03/10/2012	33,86
04/10/2012	1800,89	04/10/2012	34,67
05/10/2012	1831,17	05/10/2012	34,78
08/10/2012	1846,7	08/10/2012	34,86
09/10/2012	1825,03	09/10/2012	34,19
10/10/2012	1822,07	10/10/2012	34,08
11/10/2012	1825,73	11/10/2012	33,74
12/10/2012	1825,03	12/10/2012	32,97
16/10/2012	1840,37	16/10/2012	33,19
17/10/2012	1843,93	17/10/2012	33,24
18/10/2012	1842,75	18/10/2012	33,13
19/10/2012	1822,76	19/10/2012	33,08
22/10/2012	1857,69	22/10/2012	33,22
23/10/2012	1846,9	23/10/2012	33,09
24/10/2012	1813,75	24/10/2012	33,1
25/10/2012	1800,49	25/10/2012	33,27
26/10/2012	1800,69	26/10/2012	33,19
29/10/2012	1795,15	29/10/2012	33,37
30/10/2012	1798,81	30/10/2012	33,18
31/10/2012	1813,16	31/10/2012	33,13
05/11/2012	1829,29	05/11/2012	32,82
06/11/2012	1823,55	06/11/2012	32,75
07/11/2012	1825,23	07/11/2012	32,5
08/11/2012	1833,64	08/11/2012	32,38
09/11/2012	1830,38	09/11/2012	32,34
12/11/2012	1821,17	12/11/2012	32,22
13/11/2012	1807,42	13/11/2012	32,08
14/11/2012	1795,65	14/11/2012	31,9
15/11/2012	1756,96	15/11/2012	31,84
16/11/2012	1806,43	16/11/2012	31,76
19/11/2012	1791,59	19/11/2012	31,75
20/11/2012	1791	20/11/2012	31,64
21/11/2012	1771,21	21/11/2012	31,4
22/11/2012	1746,47	22/11/2012	31,56
23/11/2012	1722,52	23/11/2012	32,08
26/11/2012	1704,31	26/11/2012	32,17
27/11/2012	1684,62	27/11/2012	32,18
28/11/2012	1695,51	28/11/2012	31,97
29/11/2012	1716,39	29/11/2012	32,48
30/11/2012	1726,48	30/11/2012	32,44
03/12/2012	1737,17	03/12/2012	32,72
04/12/2012	1720,84	04/12/2012	32,67
05/12/2012	1726,48	05/12/2012	32,51

06/12/2012	1667,9	06/12/2012	32,08
07/12/2012	1673,44	07/12/2012	32,05
10/12/2012	1655,33	10/12/2012	32,1
11/12/2012	1704,31	11/12/2012	32,72
12/12/2012	1721,33	12/12/2012	32,88
13/12/2012	1711,84	13/12/2012	33,04
14/12/2012	1722,13	14/12/2012	33,29
17/12/2012	1727,77	17/12/2012	33,5
18/12/2012	1720,15	18/12/2012	33,71
19/12/2012	1739,94	19/12/2012	33,77
20/12/2012	1746,86	20/12/2012	33,79
21/12/2012	1741,32	21/12/2012	33,89
24/12/2012	1739,24	24/12/2012	33,76
26/12/2012	1746,47	26/12/2012	33,93
27/12/2012	1747,75	27/12/2012	33,83
28/12/2012	1749,34	28/12/2012	33,72
02/01/2013	1772,59	02/01/2013	33,97
03/01/2013	1773,09	03/01/2013	33,79
04/01/2013	1833,84	04/01/2013	33,95
07/01/2013	1841,06	07/01/2013	34,07
08/01/2013	1874,01	08/01/2013	34,15
09/01/2013	1881,14	09/01/2013	34,42
10/01/2013	1875	10/01/2013	35,1
11/01/2013	1858,87	11/01/2013	35,31
14/01/2013	1858,18	14/01/2013	35,3
15/01/2013	1840,07	15/01/2013	35,73
16/01/2013	1852,84	16/01/2013	35,75
17/01/2013	1859,17	17/01/2013	35,66
18/01/2013	1877,97	18/01/2013	35,68
21/01/2013	1856,01	21/01/2013	35,55
22/01/2013	1870,16	22/01/2013	35,83
23/01/2013	1850,27	23/01/2013	35,79
24/01/2013	1842,15	24/01/2013	35,8
25/01/2013	1844,23	25/01/2013	35,59
28/01/2013	1834,24	28/01/2013	35,82
29/01/2013	1841,06	29/01/2013	35,74
30/01/2013	1826,12	30/01/2013	35,66
31/01/2013	1807,42	31/01/2013	35,89
01/02/2013	1825,03	01/02/2013	36,23
04/02/2013	1828	04/02/2013	36,01
05/02/2013	1846,11	05/02/2013	35,98
06/02/2013	1872,73	06/02/2013	35,55
07/02/2013	1862,04	07/02/2013	35,5
08/02/2013	1864,91	08/02/2013	35,5
11/02/2013	1890,04	11/02/2013	35,52
12/02/2013	1895,78	12/02/2013	35,5
13/02/2013	1903,8	13/02/2013	35,5

14/02/2013	1895,39	14/02/2013	35,37
15/02/2013	1906,96	15/02/2013	35,4
18/02/2013	1902,81	18/02/2013	35,12
19/02/2013	1899,94	19/02/2013	35,44
20/02/2013	1840,67	20/02/2013	34,91
21/02/2013	1836,12	21/02/2013	34,56
22/02/2013	1834,34	22/02/2013	34,74
25/02/2013	1803,46	25/02/2013	34,3
26/02/2013	1802,08	26/02/2013	33,87
27/02/2013	1796,14	27/02/2013	34,48
28/02/2013	1805,74	28/02/2013	34,33
01/03/2013	1781,4	01/03/2013	34,76
04/03/2013	1792,48	04/03/2013	34,65
05/03/2013	1793,57	05/03/2013	34,67
06/03/2013	1779,71	06/03/2013	34,54
07/03/2013	1766,75	07/03/2013	34,67
08/03/2013	1793,57	08/03/2013	35,05
11/03/2013	1769,13	11/03/2013	35,07
12/03/2013	1747,26	12/03/2013	35,19
13/03/2013	1707,18	13/03/2013	35,17
14/03/2013	1692,64	14/03/2013	35,01
15/03/2013	1675,22	15/03/2013	34,7
18/03/2013	1682,94	18/03/2013	34,59
19/03/2013	1722,42	19/03/2013	34,56
20/03/2013	1721,93	20/03/2013	34,83
21/03/2013	1704,61	21/03/2013	34,45
22/03/2013	1688,09	22/03/2013	34,33
25/03/2013	1657,12	25/03/2013	33,83
26/03/2013	1671,17	26/03/2013	33,85
27/03/2013	1687,1	27/03/2013	33,62
28/03/2013	1700,06	28/03/2013	33,41
01/04/2013	1680,07	01/04/2013	33,49
02/04/2013	1697,39	02/04/2013	33,46
03/04/2013	1668,59	03/04/2013	32,94
04/04/2013	1682,15	04/04/2013	32,72
05/04/2013	1656,52	05/04/2013	32,07
08/04/2013	1652,27	08/04/2013	32,06
09/04/2013	1687,79	09/04/2013	32,55
10/04/2013	1685,61	10/04/2013	32,34
11/04/2013	1683,34	11/04/2013	32,42
12/04/2013	1677,3	12/04/2013	32,38
15/04/2013	1618,33	15/04/2013	31,44
16/04/2013	1618,62	16/04/2013	31,98
17/04/2013	1616,25	17/04/2013	31,88
18/04/2013	1635,54	18/04/2013	32,11
19/04/2013	1677,6	19/04/2013	32,25
22/04/2013	1662,26	22/04/2013	32,72

23/04/2013	1668,89	23/04/2013	32,95
24/04/2013	1703,33	24/04/2013	33,01
25/04/2013	1692,74	25/04/2013	31,55
26/04/2013	1692,84	26/04/2013	31,31
29/04/2013	1680,86	29/04/2013	30,94
30/04/2013	1698,67	30/04/2013	31,43
02/05/2013	1740,23	02/05/2013	31,88
03/05/2013	1749,93	03/05/2013	32,09
06/05/2013	1753,2	06/05/2013	32,01
07/05/2013	1745	07/05/2013	31,94
08/05/2013	1747,8	08/05/2013	31,7
09/05/2013	1749,9	09/05/2013	31,85
10/05/2013	1720,1	10/05/2013	31,63
13/05/2013	1728	13/05/2013	31,44
14/05/2013	1727,9	14/05/2013	31,42
15/05/2013	1725,8	15/05/2013	31,41
16/05/2013	1690	16/05/2013	31,21
17/05/2013	1706,3	17/05/2013	31,44
20/05/2013	1680,6	20/05/2013	31,8
22/05/2013	1690	22/05/2013	31,55
23/05/2013	1677,5	23/05/2013	30,89
24/05/2013	1662,7	24/05/2013	31,23
27/05/2013	1650	27/05/2013	30,81
28/05/2013	1591,1	28/05/2013	30,66
29/05/2013	1611,1	29/05/2013	30,32
30/05/2013	1634	30/05/2013	30,36
31/05/2013	1644,3	31/05/2013	30,7
03/06/2013	1634,4	03/06/2013	30,04
04/06/2013	1648,2	04/06/2013	30,39
05/06/2013	1639,8	05/06/2013	30,3
06/06/2013	1646,2	06/06/2013	30,45
07/06/2013	1606,7	07/06/2013	30,02
10/06/2013	1547,6	10/06/2013	29,61
11/06/2013	1512,5	11/06/2013	29,28
12/06/2013	1514,5	12/06/2013	29,05
13/06/2013	1542,8	13/06/2013	29,79
14/06/2013	1535,2	14/06/2013	29,54
17/06/2013	1520,6	17/06/2013	29,43
18/06/2013	1532,2	18/06/2013	29,51
19/06/2013	1530,3	19/06/2013	29,49
20/06/2013	1479,4	20/06/2013	28,81
21/06/2013	1481	21/06/2013	28,78
24/06/2013	1503,3	24/06/2013	28,2
25/06/2013	1504,2	25/06/2013	28,5
26/06/2013	1530,1	26/06/2013	29,52
27/06/2013	1553,2	27/06/2013	30,37
28/06/2013	1560,4	28/06/2013	31,25

01/07/2013	1526,6	01/07/2013	30,79
02/07/2013	1509,2	02/07/2013	29,95
03/07/2013	1503,6	03/07/2013	29,2
04/07/2013	1502,7	04/07/2013	29,59
05/07/2013	1493	05/07/2013	28,99
08/07/2013	1439,2	08/07/2013	29,12
09/07/2013	1419,4	09/07/2013	28,87
10/07/2013	1428	10/07/2013	28,75
11/07/2013	1427,9	11/07/2013	29,09
12/07/2013	1459,8	12/07/2013	28,9
15/07/2013	1507,7	15/07/2013	28,98
17/07/2013	1594,1	17/07/2013	29,72
18/07/2013	1606,5	18/07/2013	30,28
19/07/2013	1536,6	19/07/2013	30,09
22/07/2013	1567	22/07/2013	29,88
23/07/2013	1526,5	23/07/2013	29,98
24/07/2013	1559,9	24/07/2013	29,98
25/07/2013	1555,1	25/07/2013	29,76
26/07/2013	1524,8	26/07/2013	29,09
29/07/2013	1518,8	29/07/2013	29,8
30/07/2013	1506,9	30/07/2013	29,17
31/07/2013	1523,4	31/07/2013	28,96
01/08/2013	1601,6	01/08/2013	30,07
02/08/2013	1599,4	02/08/2013	31,22
05/08/2013	1588	05/08/2013	30,3
06/08/2013	1512,6	06/08/2013	29,57
07/08/2013	1501,9	07/08/2013	29,19
08/08/2013	1553,5	08/08/2013	29,74
09/08/2013	1552,1	09/08/2013	30,6
12/08/2013	1569,6	12/08/2013	30,95
13/08/2013	1573	13/08/2013	31,05
14/08/2013	1575,6	14/08/2013	30,58
16/08/2013	1540,4	16/08/2013	29,65
19/08/2013	1538,1	19/08/2013	29,32
20/08/2013	1556,9	20/08/2013	29,01
21/08/2013	1548,6	21/08/2013	28,37
22/08/2013	1566	22/08/2013	28,31
23/08/2013	1575	23/08/2013	28,31

CHILE CI Equity

Date	PX_LAST
#¿NOMBRE?	68,29
03/01/2012	68,627
04/01/2012	70,108
05/01/2012	69,665
06/01/2012	70,406
09/01/2012	70,214
10/01/2012	69,723
11/01/2012	69,242
12/01/2012	68,521
13/01/2012	68,492
16/01/2012	69,733
17/01/2012	70,531
18/01/2012	70,435
19/01/2012	70,377
20/01/2012	71,416
23/01/2012	71,243
24/01/2012	71,166
25/01/2012	70,194
26/01/2012	70,444
27/01/2012	70,964
30/01/2012	70,983
31/01/2012	71,05
01/02/2012	72,166
02/02/2012	72,368
03/02/2012	72,58
06/02/2012	70,925
07/02/2012	70,425
08/02/2012	70,925
09/02/2012	70,983
10/02/2012	70,137
13/02/2012	70,214
14/02/2012	70,531
15/02/2012	71,743
16/02/2012	72,493
17/02/2012	74,013
20/02/2012	73,994
21/02/2012	73,907
22/02/2012	74,003
23/02/2012	73,34
24/02/2012	73,253
27/02/2012	73,561
28/02/2012	73,484
29/02/2012	73,58
01/03/2012	73,349

BCI CI Equity

Date	PX_LAST
#¿NOMBRE?	28228,79
03/01/2012	28325,17
04/01/2012	28570,48
05/01/2012	28519,86
06/01/2012	28585,08
09/01/2012	28612,34
10/01/2012	28716,5
11/01/2012	28659,07
12/01/2012	28925,8
13/01/2012	29006,6
16/01/2012	29206,16
17/01/2012	29747,41
18/01/2012	30174,77
19/01/2012	30272,11
20/01/2012	30363,62
23/01/2012	30212,73
24/01/2012	30176,71
25/01/2012	29982,02
26/01/2012	30528,14
27/01/2012	30468,76
30/01/2012	30182,56
31/01/2012	30558,32
01/02/2012	30557,34
02/02/2012	30567,08
03/02/2012	30316,89
06/02/2012	30372,38
07/02/2012	30485,31
08/02/2012	30275,04
09/02/2012	30181,58
10/02/2012	30445,39
13/02/2012	30188,4
14/02/2012	29714,31
15/02/2012	30202,02
16/02/2012	30390,88
17/02/2012	30476,54
20/02/2012	30085,21
21/02/2012	30650,8
22/02/2012	30559,29
23/02/2012	30423,98
24/02/2012	31132,67
27/02/2012	30885,4
28/02/2012	30956,47
29/02/2012	30691,68
01/03/2012	31565,86

SQM/B CC Equ

Date
#¿NOMBRE?
03/01/2012
04/01/2012
05/01/2012
06/01/2012
09/01/2012
10/01/2012
11/01/2012
12/01/2012
13/01/2012
16/01/2012
17/01/2012
18/01/2012
19/01/2012
20/01/2012
23/01/2012
24/01/2012
25/01/2012
26/01/2012
27/01/2012
30/01/2012
31/01/2012
01/02/2012
02/02/2012
03/02/2012
06/02/2012
07/02/2012
08/02/2012
09/02/2012
10/02/2012
13/02/2012
14/02/2012
15/02/2012
16/02/2012
17/02/2012
20/02/2012
21/02/2012
22/02/2012
23/02/2012
24/02/2012
27/02/2012
28/02/2012
29/02/2012
01/03/2012

02/03/2012	73,724	02/03/2012	31143,37	02/03/2012
05/03/2012	73,455	05/03/2012	30906,82	05/03/2012
06/03/2012	73,561	06/03/2012	31150,19	06/03/2012
07/03/2012	73,599	07/03/2012	31399,4	07/03/2012
08/03/2012	73,907	08/03/2012	31890,03	08/03/2012
09/03/2012	74,032	09/03/2012	31854,01	09/03/2012
12/03/2012	74,946	12/03/2012	31630,11	12/03/2012
13/03/2012	75,494	13/03/2012	31444,18	13/03/2012
14/03/2012	76,456	14/03/2012	32157,73	14/03/2012
15/03/2012	75,783	15/03/2012	32661,02	15/03/2012
16/03/2012	75,677	16/03/2012	31944,54	16/03/2012
19/03/2012	73,426	19/03/2012	32301,81	19/03/2012
20/03/2012	72,974	20/03/2012	32279,42	20/03/2012
21/03/2012	73,301	21/03/2012	32933,59	21/03/2012
22/03/2012	72,782	22/03/2012	32897,57	22/03/2012
23/03/2012	73,744	23/03/2012	33065,98	23/03/2012
26/03/2012	73,936	26/03/2012	32590,93	26/03/2012
27/03/2012	73,013	27/03/2012	33065,01	27/03/2012
28/03/2012	73,013	28/03/2012	33065,01	28/03/2012
29/03/2012	73,58	29/03/2012	32880,05	29/03/2012
30/03/2012	74,196	30/03/2012	33191,56	30/03/2012
02/04/2012	73,638	02/04/2012	33487,5	02/04/2012
03/04/2012	72,618	03/04/2012	32958,9	03/04/2012
04/04/2012	72,532	04/04/2012	33017,31	04/04/2012
05/04/2012	72,753	05/04/2012	33249	05/04/2012
09/04/2012	72,791	09/04/2012	33073,77	09/04/2012
10/04/2012	72,195	10/04/2012	33097,14	10/04/2012
11/04/2012	71,906	11/04/2012	33098,11	11/04/2012
12/04/2012	72,147	12/04/2012	33069,88	12/04/2012
13/04/2012	72,128	13/04/2012	33185,72	13/04/2012
16/04/2012	71,935	16/04/2012	33253,87	16/04/2012
17/04/2012	72,108	17/04/2012	33247,05	17/04/2012
18/04/2012	71,695	18/04/2012	33288,91	18/04/2012
19/04/2012	72,118	19/04/2012	33682,19	19/04/2012
20/04/2012	72,57	20/04/2012	34760,8	20/04/2012
23/04/2012	72,137	23/04/2012	34801,69	23/04/2012
24/04/2012	72,522	24/04/2012	35433,47	24/04/2012
25/04/2012	72,541	25/04/2012	34453,18	25/04/2012
26/04/2012	72,282	26/04/2012	33815,56	26/04/2012
27/04/2012	72,714	27/04/2012	34043,35	27/04/2012
30/04/2012	72,618	30/04/2012	33982,02	30/04/2012
02/05/2012	72,647	02/05/2012	33667,59	02/05/2012
03/05/2012	72,012	03/05/2012	33311,3	03/05/2012
04/05/2012	72,358	04/05/2012	33620,86	04/05/2012
07/05/2012	72,522	07/05/2012	34601,15	07/05/2012
08/05/2012	72,57	08/05/2012	34375,31	08/05/2012
09/05/2012	72,272	09/05/2012	33762,02	09/05/2012

10/05/2012	72,849	10/05/2012	33099,08	10/05/2012
11/05/2012	72,445	11/05/2012	32304,73	11/05/2012
14/05/2012	72,022	14/05/2012	32041,89	14/05/2012
15/05/2012	71,416	15/05/2012	31336,12	15/05/2012
16/05/2012	69,656	16/05/2012	30809,47	16/05/2012
17/05/2012	68,848	17/05/2012	30746,2	17/05/2012
18/05/2012	68,29	18/05/2012	30820,18	18/05/2012
22/05/2012	68,521	22/05/2012	30528,14	22/05/2012
23/05/2012	68,021	23/05/2012	30138,75	23/05/2012
24/05/2012	67,896	24/05/2012	29885,65	24/05/2012
25/05/2012	68,761	25/05/2012	30017,06	25/05/2012
28/05/2012	67,857	28/05/2012	30005,38	28/05/2012
29/05/2012	68,55	29/05/2012	30246,8	29/05/2012
30/05/2012	68,482	30/05/2012	29929,45	30/05/2012
31/05/2012	68,906	31/05/2012	30145,56	31/05/2012
01/06/2012	68,617	01/06/2012	30173,79	01/06/2012
04/06/2012	67,011	04/06/2012	29390,15	04/06/2012
05/06/2012	67,665	05/06/2012	29052,35	05/06/2012
06/06/2012	67,646	06/06/2012	29830,16	06/06/2012
07/06/2012	67,713	07/06/2012	30342,21	07/06/2012
08/06/2012	67,963	08/06/2012	30642,03	08/06/2012
11/06/2012	66,77	11/06/2012	30250,7	11/06/2012
12/06/2012	66,289	12/06/2012	29858,39	12/06/2012
13/06/2012	66,866	13/06/2012	29782,46	13/06/2012
14/06/2012	66,289	14/06/2012	29982,99	14/06/2012
15/06/2012	66,289	15/06/2012	30128,04	15/06/2012
18/06/2012	66,039	18/06/2012	30120,25	18/06/2012
19/06/2012	67,03	19/06/2012	30275,04	19/06/2012
20/06/2012	68,415	20/06/2012	30598,23	20/06/2012
21/06/2012	68,165	21/06/2012	30369,46	21/06/2012
22/06/2012	68,386	22/06/2012	30659,56	22/06/2012
25/06/2012	67,673	25/06/2012	30424,95	25/06/2012
26/06/2012	68,065	26/06/2012	30311,05	26/06/2012
27/06/2012	67,928	27/06/2012	30093,97	27/06/2012
28/06/2012	68,31	28/06/2012	29936,27	28/06/2012
29/06/2012	69,359	29/06/2012	30329,55	29/06/2012
03/07/2012	69,457	03/07/2012	30557,34	03/07/2012
04/07/2012	68,938	04/07/2012	30691,68	04/07/2012
05/07/2012	68,075	05/07/2012	30421,06	05/07/2012
06/07/2012	68,487	06/07/2012	30299,37	06/07/2012
09/07/2012	67,742	09/07/2012	30167,95	09/07/2012
10/07/2012	67,409	10/07/2012	29776,62	10/07/2012
11/07/2012	67,526	11/07/2012	29694,84	11/07/2012
12/07/2012	66,791	12/07/2012	29535,2	12/07/2012
13/07/2012	67,654	13/07/2012	29502,1	13/07/2012
17/07/2012	67,84	17/07/2012	29681,22	17/07/2012
18/07/2012	68,075	18/07/2012	29764,94	18/07/2012

19/07/2012	67,918	19/07/2012	29871,04	19/07/2012
20/07/2012	67,958	20/07/2012	29931,99	20/07/2012
23/07/2012	67,389	23/07/2012	29713,71	23/07/2012
24/07/2012	66,977	24/07/2012	29927,05	24/07/2012
25/07/2012	66,115	25/07/2012	30178,91	25/07/2012
26/07/2012	66,35	26/07/2012	30202,62	26/07/2012
27/07/2012	67,026	27/07/2012	30814,98	27/07/2012
30/07/2012	67,164	30/07/2012	30747,82	30/07/2012
31/07/2012	67,428	31/07/2012	30541,39	31/07/2012
01/08/2012	65,899	01/08/2012	30441,64	01/08/2012
02/08/2012	64,841	02/08/2012	29531,97	02/08/2012
03/08/2012	65,968	03/08/2012	29909,27	03/08/2012
06/08/2012	66,154	06/08/2012	29894,46	06/08/2012
07/08/2012	65,899	07/08/2012	29817,42	07/08/2012
08/08/2012	66,448	08/08/2012	30131,5	08/08/2012
09/08/2012	65,772	09/08/2012	30013,97	09/08/2012
10/08/2012	65,684	10/08/2012	30024,83	10/08/2012
13/08/2012	65,566	13/08/2012	30030,76	13/08/2012
14/08/2012	65,272	14/08/2012	29884,58	14/08/2012
15/08/2012	65,272	15/08/2012	29884,58	15/08/2012
16/08/2012	65,743	16/08/2012	29858,9	16/08/2012
17/08/2012	66,821	17/08/2012	29887,54	17/08/2012
20/08/2012	66,732	20/08/2012	29979,4	20/08/2012
21/08/2012	66,38	21/08/2012	29910,26	21/08/2012
22/08/2012	65,703	22/08/2012	29694,94	22/08/2012
23/08/2012	65,85	23/08/2012	29740,38	23/08/2012
24/08/2012	65,939	24/08/2012	29729,51	24/08/2012
27/08/2012	65,625	27/08/2012	29729,51	27/08/2012
28/08/2012	65,674	28/08/2012	29385,79	28/08/2012
29/08/2012	65,645	29/08/2012	29433,2	29/08/2012
30/08/2012	65,145	30/08/2012	29534,94	30/08/2012
31/08/2012	66,291	31/08/2012	29922,11	31/08/2012
03/09/2012	66,203	03/09/2012	29914,21	03/09/2012
04/09/2012	65,939	04/09/2012	29517,16	04/09/2012
05/09/2012	65,939	05/09/2012	29237,64	05/09/2012
06/09/2012	65,615	06/09/2012	29300,85	06/09/2012
07/09/2012	66,154	07/09/2012	29630,74	07/09/2012
10/09/2012	66,527	10/09/2012	29129,98	10/09/2012
11/09/2012	67,085	11/09/2012	28857,38	11/09/2012
12/09/2012	66,448	12/09/2012	28886,02	12/09/2012
13/09/2012	65,733	13/09/2012	29110,23	13/09/2012
14/09/2012	64,645	14/09/2012	29584,32	14/09/2012
20/09/2012	63,371	20/09/2012	29555,68	20/09/2012
21/09/2012	63,381	21/09/2012	29895,44	21/09/2012
24/09/2012	63,488	24/09/2012	29856,92	24/09/2012
25/09/2012	63,165	25/09/2012	29580,37	25/09/2012
26/09/2012	63,9	26/09/2012	29762,1	26/09/2012

27/09/2012	64,38	27/09/2012	29214,92	27/09/2012
28/09/2012	64,988	28/09/2012	29549,75	28/09/2012
01/10/2012	64,635	01/10/2012	29805,56	01/10/2012
02/10/2012	65,027	02/10/2012	29848,03	02/10/2012
03/10/2012	65,88	03/10/2012	29913,22	03/10/2012
04/10/2012	67,399	04/10/2012	30413,98	04/10/2012
05/10/2012	67,791	05/10/2012	30806,09	05/10/2012
08/10/2012	67,713	08/10/2012	30770,54	08/10/2012
09/10/2012	67,85	09/10/2012	30666,83	09/10/2012
10/10/2012	67,566	10/10/2012	30019,89	10/10/2012
11/10/2012	67,83	11/10/2012	29531,97	11/10/2012
12/10/2012	67,262	12/10/2012	29487,53	12/10/2012
16/10/2012	67,791	16/10/2012	30008,04	16/10/2012
17/10/2012	68,555	17/10/2012	30121,62	17/10/2012
18/10/2012	69,398	18/10/2012	30514,73	18/10/2012
19/10/2012	67,438	19/10/2012	30041,62	19/10/2012
22/10/2012	68,232	22/10/2012	29438,14	22/10/2012
23/10/2012	68,898	23/10/2012	29907,3	23/10/2012
24/10/2012	68,389	24/10/2012	30125,58	24/10/2012
25/10/2012	67,928	25/10/2012	30535,47	25/10/2012
26/10/2012	68,869	26/10/2012	30709,3	26/10/2012
29/10/2012	69,29	29/10/2012	30677,69	29/10/2012
30/10/2012	70,074	30/10/2012	30707,33	30/10/2012
31/10/2012	70,398	31/10/2012	30542,38	31/10/2012
05/11/2012	70,27	05/11/2012	30505,84	05/11/2012
06/11/2012	68,947	06/11/2012	31002,65	06/11/2012
07/11/2012	68,898	07/11/2012	31035,24	07/11/2012
08/11/2012	69,32	08/11/2012	31303,89	08/11/2012
09/11/2012	69,026	09/11/2012	30875,23	09/11/2012
12/11/2012	69,29	12/11/2012	30864,37	12/11/2012
13/11/2012	68,761	13/11/2012	30584,85	13/11/2012
14/11/2012	68,898	14/11/2012	30000,14	14/11/2012
15/11/2012	69,369	15/11/2012	30262,86	15/11/2012
16/11/2012	69,271	16/11/2012	29982,36	16/11/2012
19/11/2012	69,379	19/11/2012	30120,64	19/11/2012
20/11/2012	69,29	20/11/2012	30219,41	20/11/2012
21/11/2012	68,996	21/11/2012	30130,51	21/11/2012
22/11/2012	68,428	22/11/2012	30322,13	22/11/2012
23/11/2012	69,055	23/11/2012	30775,48	23/11/2012
26/11/2012	69,281	26/11/2012	30914,74	26/11/2012
27/11/2012	68,702	27/11/2012	31001,66	27/11/2012
28/11/2012	70,172	28/11/2012	31060,92	28/11/2012
29/11/2012	70,486	29/11/2012	31182,4	29/11/2012
30/11/2012	70,467	30/11/2012	31377,97	30/11/2012
03/12/2012	69,839	03/12/2012	31408,59	03/12/2012
04/12/2012	70,947	04/12/2012	31371,05	04/12/2012
05/12/2012	71,417	05/12/2012	31324,63	05/12/2012

06/12/2012	71,349	06/12/2012	31356,24	06/12/2012
07/12/2012	71,025	07/12/2012	31096,48	07/12/2012
10/12/2012	70,721	10/12/2012	31177,47	10/12/2012
11/12/2012	72,505	11/12/2012	31320,68	11/12/2012
12/12/2012	72,917	12/12/2012	31440,19	12/12/2012
13/12/2012	72,809	13/12/2012	32368,62	13/12/2012
14/12/2012	72,946	14/12/2012	32982,97	14/12/2012
17/12/2012	73,75	17/12/2012	32858,52	17/12/2012
18/12/2012	74,014	18/12/2012	32726,17	18/12/2012
19/12/2012	74,348	19/12/2012	32627,4	19/12/2012
20/12/2012	74,436	20/12/2012	32531,59	20/12/2012
21/12/2012	74,161	21/12/2012	32738,02	21/12/2012
24/12/2012	74,965	24/12/2012	32890,12	24/12/2012
26/12/2012	75,279	26/12/2012	32786,42	26/12/2012
27/12/2012	75,22	27/12/2012	32928,64	27/12/2012
28/12/2012	75,847	28/12/2012	32540,48	28/12/2012
02/01/2013	75,769	02/01/2013	33034,33	02/01/2013
03/01/2013	76,023	03/01/2013	32939,51	03/01/2013
04/01/2013	75,925	04/01/2013	33769,17	04/01/2013
07/01/2013	76,161	07/01/2013	33797,81	07/01/2013
08/01/2013	75,857	08/01/2013	33942,01	08/01/2013
09/01/2013	75,925	09/01/2013	33914,36	09/01/2013
10/01/2013	76,19	10/01/2013	33877,81	10/01/2013
11/01/2013	76,523	11/01/2013	33854,11	11/01/2013
14/01/2013	77,053	14/01/2013	33769,17	14/01/2013
15/01/2013	76,611	15/01/2013	34008,19	15/01/2013
16/01/2013	76,435	16/01/2013	34119,8	16/01/2013
17/01/2013	75,494	17/01/2013	34390,43	17/01/2013
18/01/2013	76,464	18/01/2013	34633,4	18/01/2013
21/01/2013	76,935	21/01/2013	34568,21	21/01/2013
22/01/2013	76,945	22/01/2013	35006,75	22/01/2013
23/01/2013	76,543	23/01/2013	35022,55	23/01/2013
24/01/2013	76,229	24/01/2013	34890,2	24/01/2013
25/01/2013	75,955	25/01/2013	34963,29	25/01/2013
28/01/2013	76,141	28/01/2013	34946,5	28/01/2013
29/01/2013	76,033	29/01/2013	35300,09	29/01/2013
30/01/2013	76,014	30/01/2013	36536,68	30/01/2013
31/01/2013	76,837	31/01/2013	36352,97	31/01/2013
01/02/2013	77,611	01/02/2013	36050,74	01/02/2013
04/02/2013	76,788	04/02/2013	35892,71	04/02/2013
05/02/2013	77,219	05/02/2013	35347,5	05/02/2013
06/02/2013	77,229	06/02/2013	35860,11	06/02/2013
07/02/2013	77,935	07/02/2013	35785,05	07/02/2013
08/02/2013	78,454	08/02/2013	36119,87	08/02/2013
11/02/2013	78,395	11/02/2013	35991,47	11/02/2013
12/02/2013	78,219	12/02/2013	35435,4	12/02/2013
13/02/2013	78,709	13/02/2013	35063,04	13/02/2013

14/02/2013	78,18	14/02/2013	35208,23	14/02/2013
15/02/2013	77,856	15/02/2013	35548,99	15/02/2013
18/02/2013	78,082	18/02/2013	36128,76	18/02/2013
19/02/2013	78,238	19/02/2013	36227,53	19/02/2013
20/02/2013	77,2	20/02/2013	35065,02	20/02/2013
21/02/2013	76,259	21/02/2013	34925,76	21/02/2013
22/02/2013	77,278	22/02/2013	35658,62	22/02/2013
25/02/2013	76,288	25/02/2013	35706,03	25/02/2013
26/02/2013	76,249	26/02/2013	35496,64	26/02/2013
27/02/2013	76,445	27/02/2013	35387,01	27/02/2013
28/02/2013	76,964	28/02/2013	36331,24	28/02/2013
01/03/2013	77,454	01/03/2013	36248,27	01/03/2013
04/03/2013	78,101	04/03/2013	36555,45	04/03/2013
05/03/2013	77,376	05/03/2013	36158,39	05/03/2013
06/03/2013	76,592	06/03/2013	35392,93	06/03/2013
07/03/2013	75,945	07/03/2013	35090,7	07/03/2013
08/03/2013	76,66	08/03/2013	35707,02	08/03/2013
11/03/2013	76,641	11/03/2013	35953,94	11/03/2013
12/03/2013	76,513	12/03/2013	36149,5	12/03/2013
13/03/2013	76,709	13/03/2013	35530,22	13/03/2013
14/03/2013	76,866	14/03/2013	34769,7	14/03/2013
15/03/2013	76,631	15/03/2013	34583,03	15/03/2013
18/03/2013	72,926	18/03/2013	34834,89	18/03/2013
19/03/2013	72,162	19/03/2013	35146,01	19/03/2013
20/03/2013	72,044	20/03/2013	35583,56	20/03/2013
21/03/2013	71,878	21/03/2013	35837,39	21/03/2013
22/03/2013	70,761	22/03/2013	35227,99	22/03/2013
25/03/2013	71,711	25/03/2013	34749,95	25/03/2013
26/03/2013	72,809	26/03/2013	34321,29	26/03/2013
27/03/2013	72,583	27/03/2013	34068,44	27/03/2013
28/03/2013	72,838	28/03/2013	34199,8	28/03/2013
01/04/2013	73,064	01/04/2013	33965,72	01/04/2013
02/04/2013	72,407	02/04/2013	33372,12	02/04/2013
03/04/2013	71,799	03/04/2013	33397,8	03/04/2013
04/04/2013	70,643	04/04/2013	33339,52	04/04/2013
05/04/2013	69,153	05/04/2013	32785,43	05/04/2013
08/04/2013	70,408	08/04/2013	32487,15	08/04/2013
09/04/2013	71,976	09/04/2013	33186,43	09/04/2013
10/04/2013	72,27	10/04/2013	34154,37	10/04/2013
11/04/2013	71,486	11/04/2013	34051,65	11/04/2013
12/04/2013	71,496	12/04/2013	33662,5	12/04/2013
15/04/2013	69,045	15/04/2013	32724,19	15/04/2013
16/04/2013	70,555	16/04/2013	32463,44	16/04/2013
17/04/2013	70,672	17/04/2013	33257,54	17/04/2013
18/04/2013	71,447	18/04/2013	33963,74	18/04/2013
19/04/2013	71,545	19/04/2013	34087,21	19/04/2013
22/04/2013	70,908	22/04/2013	33384,96	22/04/2013

23/04/2013	71,182	23/04/2013	34021,03	23/04/2013
24/04/2013	71,349	24/04/2013	33976,58	24/04/2013
25/04/2013	71,133	25/04/2013	33875,84	25/04/2013
26/04/2013	70,623	26/04/2013	33369,15	26/04/2013
29/04/2013	71,133	29/04/2013	33087,66	29/04/2013
30/04/2013	71,76	30/04/2013	33312,86	30/04/2013
02/05/2013	72,819	02/05/2013	33513,36	02/05/2013
03/05/2013	72,809	03/05/2013	33877,81	03/05/2013
06/05/2013	72,701	06/05/2013	34058,56	06/05/2013
07/05/2013	72,593	07/05/2013	34068,44	07/05/2013
08/05/2013	72,672	08/05/2013	33433,35	08/05/2013
09/05/2013	72,485	09/05/2013	33320,76	09/05/2013
10/05/2013	70,721	10/05/2013	33199,27	10/05/2013
13/05/2013	71,241	13/05/2013	32535,54	13/05/2013
14/05/2013	72,417	14/05/2013	32331,09	14/05/2013
15/05/2013	73,24	15/05/2013	31960,71	15/05/2013
16/05/2013	71,839	16/05/2013	31879,71	16/05/2013
17/05/2013	71,868	17/05/2013	32185,9	17/05/2013
20/05/2013	71,113	20/05/2013	31675,26	20/05/2013
22/05/2013	73,005	22/05/2013	32105,9	22/05/2013
23/05/2013	72,603	23/05/2013	32050,59	23/05/2013
24/05/2013	72,397	24/05/2013	30561,15	24/05/2013
27/05/2013	72	27/05/2013	29731,49	27/05/2013
28/05/2013	72,04	28/05/2013	29132,95	28/05/2013
29/05/2013	72,36	29/05/2013	29327,52	29/05/2013
30/05/2013	72,82	30/05/2013	29689,02	30/05/2013
31/05/2013	73,7	31/05/2013	29840,13	31/05/2013
03/06/2013	72,16	03/06/2013	29768,03	03/06/2013
04/06/2013	73,01	04/06/2013	30617,45	04/06/2013
05/06/2013	72,17	05/06/2013	31293,03	05/06/2013
06/06/2013	72,92	06/06/2013	31518,22	06/06/2013
07/06/2013	72,34	07/06/2013	31090,55	07/06/2013
10/06/2013	70,96	10/06/2013	30424,85	10/06/2013
11/06/2013	69,01	11/06/2013	29434,19	11/06/2013
12/06/2013	69,4	12/06/2013	29342,34	12/06/2013
13/06/2013	69,39	13/06/2013	29605,06	13/06/2013
14/06/2013	71,56	14/06/2013	29633,7	14/06/2013
17/06/2013	70,19	17/06/2013	29160,6	17/06/2013
18/06/2013	70,36	18/06/2013	28826,76	18/06/2013
19/06/2013	70,83	19/06/2013	28918,62	19/06/2013
20/06/2013	69,49	20/06/2013	28455,39	20/06/2013
21/06/2013	69,56	21/06/2013	28539,34	21/06/2013
24/06/2013	69,81	24/06/2013	28583,79	24/06/2013
25/06/2013	70,12	25/06/2013	28105,75	25/06/2013
26/06/2013	72,06	26/06/2013	28799,11	26/06/2013
27/06/2013	73,34	27/06/2013	29402,58	27/06/2013
28/06/2013	73,32	28/06/2013	29718,65	28/06/2013

01/07/2013	72,65	01/07/2013	29529,01	01/07/2013
02/07/2013	71,23	02/07/2013	28946,27	02/07/2013
03/07/2013	70,53	03/07/2013	29192,21	03/07/2013
04/07/2013	70,99	04/07/2013	29294,93	04/07/2013
05/07/2013	70,21	05/07/2013	29000,59	05/07/2013
08/07/2013	70,7	08/07/2013	28999,61	08/07/2013
09/07/2013	70,63	09/07/2013	28890,96	09/07/2013
10/07/2013	70,16	10/07/2013	28410,94	10/07/2013
11/07/2013	69,07	11/07/2013	29038,13	11/07/2013
12/07/2013	69,89	12/07/2013	29234,68	12/07/2013
15/07/2013	70,39	15/07/2013	29624,82	15/07/2013
17/07/2013	72,09	17/07/2013	30054,46	17/07/2013
18/07/2013	73,49	18/07/2013	30025,82	18/07/2013
19/07/2013	73,57	19/07/2013	29277,15	19/07/2013
22/07/2013	72,52	22/07/2013	29597,16	22/07/2013
23/07/2013	73,59	23/07/2013	29581,36	23/07/2013
24/07/2013	73,29	24/07/2013	29512,22	24/07/2013
25/07/2013	72,67	25/07/2013	29573,46	25/07/2013
26/07/2013	72,44	26/07/2013	28954	26/07/2013
29/07/2013	72,85	29/07/2013	28739	29/07/2013
30/07/2013	73,75	30/07/2013	28410	30/07/2013
31/07/2013	73,5	31/07/2013	28250	31/07/2013
01/08/2013	74	01/08/2013	27967	01/08/2013
02/08/2013	74,29	02/08/2013	27823	02/08/2013
05/08/2013	74,35	05/08/2013	27229	05/08/2013
06/08/2013	73,97	06/08/2013	27498	06/08/2013
07/08/2013	73,8	07/08/2013	27321	07/08/2013
08/08/2013	75,01	08/08/2013	27898	08/08/2013
09/08/2013	73,71	09/08/2013	28050	09/08/2013
12/08/2013	74,55	12/08/2013	28220	12/08/2013
13/08/2013	74,53	13/08/2013	28179	13/08/2013
14/08/2013	74,2	14/08/2013	27941	14/08/2013
16/08/2013	73,42	16/08/2013	27202	16/08/2013
19/08/2013	72,74	19/08/2013	26999	19/08/2013
20/08/2013	72,13	20/08/2013	26705	20/08/2013
21/08/2013	72,76	21/08/2013	25897	21/08/2013
22/08/2013	72,55	22/08/2013	25111	22/08/2013
23/08/2013	72,05			23/08/2013

City	COLBUN CC Equity		AGUAS/A CC Equity	
	PX_LAST	Date	PX_LAST	Date
	27786	#¿NOMBRE?	129,01	#¿NOMBRE?
	27854	03/01/2012	128,48	03/01/2012
	28018	04/01/2012	129,28	04/01/2012
	28251	05/01/2012	128,97	05/01/2012
	28198	06/01/2012	127,79	06/01/2012
	28059	09/01/2012	126,21	09/01/2012
	28092	10/01/2012	126,43	10/01/2012
	27760	11/01/2012	126,51	11/01/2012
	27712	12/01/2012	129,35	12/01/2012
	27835	13/01/2012	127,53	13/01/2012
	27603	16/01/2012	125,6	16/01/2012
	27713	17/01/2012	126,63	17/01/2012
	27825	18/01/2012	127,71	18/01/2012
	28056	19/01/2012	129,37	19/01/2012
	28400	20/01/2012	129,01	20/01/2012
	28333	23/01/2012	129,71	23/01/2012
	28378	24/01/2012	130,5	24/01/2012
	28392	25/01/2012	129,47	25/01/2012
	28419	26/01/2012	130	26/01/2012
	28447	27/01/2012	129,2	27/01/2012
	28355	30/01/2012	128,27	30/01/2012
	28804	31/01/2012	128,76	31/01/2012
	29138	01/02/2012	129,26	01/02/2012
	29113	02/02/2012	127,83	02/02/2012
	28809	03/02/2012	129,71	03/02/2012
	28415	06/02/2012	129,01	06/02/2012
	28207	07/02/2012	127,5	07/02/2012
	28319	08/02/2012	128,01	08/02/2012
	28638	09/02/2012	128,71	09/02/2012
	28521	10/02/2012	128,99	10/02/2012
	28553	13/02/2012	129,98	13/02/2012
	28174	14/02/2012	130,02	14/02/2012
	28503	15/02/2012	130,6	15/02/2012
	28559	16/02/2012	130,95	16/02/2012
	28951	17/02/2012	133,3	17/02/2012
	29044	20/02/2012	134,31	20/02/2012
	28798	21/02/2012	135,99	21/02/2012
	28931	22/02/2012	136	22/02/2012
	28514	23/02/2012	135,52	23/02/2012
	28739	24/02/2012	137,77	24/02/2012
	28509	27/02/2012	139,31	27/02/2012
	28502	28/02/2012	139,29	28/02/2012
	28606	29/02/2012	140,18	29/02/2012
	28849	01/03/2012	139,31	01/03/2012
				298
				298,1
				300,05
				302,14
				297,28
				299,88
				298,78
				295
				295
				288,18
				291,5
				291,17
				291
				290,42
				292,33
				290
				287,5
				286,19
				287,5
				288,52
				285
				291,58
				291
				293,2
				292,31
				294,76
				292,1
				293
				291,9
				290
				292,13
				292
				293,89
				293
				294,01
				291,49
				290,73
				292,17
				289
				288,21
				290,4
				290
				288,69
				292,04

28657	02/03/2012	139,49	02/03/2012	292,5
28082	05/03/2012	140,53	05/03/2012	287,71
27838	06/03/2012	138,32	06/03/2012	289,98
27662	07/03/2012	139,24	07/03/2012	292,29
28014	08/03/2012	139,99	08/03/2012	294
27860	09/03/2012	138,57	09/03/2012	294,2
27752	12/03/2012	138,81	12/03/2012	294,73
27800	13/03/2012	138,45	13/03/2012	295
27785	14/03/2012	139,94	14/03/2012	294,01
27898	15/03/2012	140,38	15/03/2012	291
28474	16/03/2012	139	16/03/2012	290,29
28781	19/03/2012	144,75	19/03/2012	290,98
28486	20/03/2012	145,87	20/03/2012	289,78
28764	21/03/2012	142,35	21/03/2012	289
28290	22/03/2012	138,2	22/03/2012	289,01
28464	23/03/2012	139,09	23/03/2012	290,32
28756	26/03/2012	139,24	26/03/2012	291,43
28619	27/03/2012	139	27/03/2012	291,99
28619	28/03/2012	139	28/03/2012	291,99
28705	29/03/2012	138,72	29/03/2012	292
28726	30/03/2012	139,49	30/03/2012	292
28869	02/04/2012	140,6	02/04/2012	295
28690	03/04/2012	140,45	03/04/2012	300,59
28753	04/04/2012	141,18	04/04/2012	299,32
28704	05/04/2012	141,84	05/04/2012	300
28354	09/04/2012	141,45	09/04/2012	299,71
28047	10/04/2012	140,76	10/04/2012	303,6
28127	11/04/2012	139,5	11/04/2012	303,18
28204	12/04/2012	140,2	12/04/2012	302,11
27994	13/04/2012	139,82	13/04/2012	302
27932	16/04/2012	139,72	16/04/2012	302,49
27847	17/04/2012	138,99	17/04/2012	304,04
28099	18/04/2012	138,69	18/04/2012	312,82
28033	19/04/2012	138,97	19/04/2012	312,28
27805	20/04/2012	139,12	20/04/2012	316,48
27747	23/04/2012	138	23/04/2012	314,91
27887	24/04/2012	139,72	24/04/2012	314
28039	25/04/2012	139,15	25/04/2012	313,41
28150	26/04/2012	139,72	26/04/2012	314,58
28256	27/04/2012	139,77	27/04/2012	319,96
28366	30/04/2012	139,41	30/04/2012	320,89
28502	02/05/2012	139	02/05/2012	320
28263	03/05/2012	139	03/05/2012	317,1
28082	04/05/2012	139,72	04/05/2012	313,73
27847	07/05/2012	138,24	07/05/2012	317
27922	08/05/2012	137,97	08/05/2012	316,22
27718	09/05/2012	137,97	09/05/2012	318,27

27767	10/05/2012	138,7	10/05/2012	320
27539	11/05/2012	137,59	11/05/2012	319,13
27542	14/05/2012	137,5	14/05/2012	319,4
27520	15/05/2012	135,43	15/05/2012	319,17
27024	16/05/2012	138,92	16/05/2012	318,76
26870	17/05/2012	137	17/05/2012	306,9
26563	18/05/2012	136,45	18/05/2012	304,49
26671	22/05/2012	137,7	22/05/2012	301,2
26749	23/05/2012	135,36	23/05/2012	298,8
27396	24/05/2012	134,46	24/05/2012	299,45
27496	25/05/2012	136	25/05/2012	299,98
27386	28/05/2012	136,42	28/05/2012	299,52
27677	29/05/2012	136,85	29/05/2012	298,99
27708	30/05/2012	137,38	30/05/2012	298,23
26889	31/05/2012	138,63	31/05/2012	299,88
26736	01/06/2012	137	01/06/2012	299,76
26267	04/06/2012	137,11	04/06/2012	299,71
26379	05/06/2012	136	05/06/2012	298,7
26726	06/06/2012	137,98	06/06/2012	299,48
26818	07/06/2012	136,33	07/06/2012	298,48
27022	08/06/2012	138	08/06/2012	299
26683	11/06/2012	136,47	11/06/2012	299,37
26590	12/06/2012	136,54	12/06/2012	300,59
26540	13/06/2012	136,94	13/06/2012	301,08
26563	14/06/2012	137,98	14/06/2012	301,59
26559	15/06/2012	137,52	15/06/2012	300,22
26945	18/06/2012	138,08	18/06/2012	304,99
27260	19/06/2012	137,48	19/06/2012	309,34
27392	20/06/2012	140,43	20/06/2012	315,58
27013	21/06/2012	139,78	21/06/2012	309,88
27001	22/06/2012	138,53	22/06/2012	310
26750	25/06/2012	137,57	25/06/2012	309,84
27001	26/06/2012	136,61	26/06/2012	308
27425	27/06/2012	136,92	27/06/2012	308,38
27558	28/06/2012	137,34	28/06/2012	308,79
27930	29/06/2012	138,82	29/06/2012	309,97
27885	03/07/2012	139,98	03/07/2012	311,99
27950	04/07/2012	140	04/07/2012	312,4
28138	05/07/2012	140,1	05/07/2012	312,87
28141	06/07/2012	140	06/07/2012	317,33
27790	09/07/2012	139,59	09/07/2012	318,92
27739	10/07/2012	139,37	10/07/2012	317,77
28193	11/07/2012	138,49	11/07/2012	314,38
28387	12/07/2012	138,05	12/07/2012	313
28541	13/07/2012	138,14	13/07/2012	311,72
28800	17/07/2012	139,68	17/07/2012	311
28986	18/07/2012	139,89	18/07/2012	314,84

28698	19/07/2012	138,98	19/07/2012	314,99
28974	20/07/2012	138,68	20/07/2012	329,53
29144	23/07/2012	137,77	23/07/2012	315,39
29206	24/07/2012	137,63	24/07/2012	316,82
28988	25/07/2012	136,51	25/07/2012	312,18
28760	26/07/2012	135,5	26/07/2012	315,57
29111	27/07/2012	135	27/07/2012	318,97
29165	30/07/2012	134,77	30/07/2012	318,6
28958	31/07/2012	134,12	31/07/2012	317,78
28572	01/08/2012	132,13	01/08/2012	310,59
28057	02/08/2012	131,19	02/08/2012	312,83
28840	03/08/2012	134,25	03/08/2012	314,16
28493	06/08/2012	134	06/08/2012	318,46
28338	07/08/2012	133,57	07/08/2012	316,5
28407	08/08/2012	133,98	08/08/2012	319,98
28224	09/08/2012	133,78	09/08/2012	318,48
28792	10/08/2012	133,79	10/08/2012	318,02
28791	13/08/2012	134,65	13/08/2012	317,7
28831	14/08/2012	134,12	14/08/2012	314,65
28831	15/08/2012	134,12	15/08/2012	314,65
29063	16/08/2012	134,98	16/08/2012	314,57
29559	17/08/2012	134,2	17/08/2012	313,01
29547	20/08/2012	134,03	20/08/2012	309,58
29408	21/08/2012	135,85	21/08/2012	312,19
29425	22/08/2012	136,47	22/08/2012	312,98
28830	23/08/2012	137,21	23/08/2012	312,1
28536	24/08/2012	138,69	24/08/2012	311,91
28795	27/08/2012	138,13	27/08/2012	314
28694	28/08/2012	137,03	28/08/2012	312,16
29405	29/08/2012	137,37	29/08/2012	314
29383	30/08/2012	135,04	30/08/2012	311
29609	31/08/2012	136,1	31/08/2012	314,23
29061	03/09/2012	134,4	03/09/2012	314,43
29506	04/09/2012	133,83	04/09/2012	313,27
29570	05/09/2012	131,98	05/09/2012	313,64
29705	06/09/2012	130,46	06/09/2012	314
29711	07/09/2012	134,18	07/09/2012	313,72
29692	10/09/2012	134,5	10/09/2012	315,89
29504	11/09/2012	135,96	11/09/2012	315,55
29470	12/09/2012	134,9	12/09/2012	310,99
29201	13/09/2012	135,32	13/09/2012	313,99
29438	14/09/2012	135	14/09/2012	314,99
30475	20/09/2012	133,24	20/09/2012	315,27
30165	21/09/2012	136,41	21/09/2012	320,34
29768	24/09/2012	135,9	24/09/2012	319,89
29167	25/09/2012	136,09	25/09/2012	317,99
28737	26/09/2012	135,93	26/09/2012	318,34

29071	27/09/2012	134,31	27/09/2012	317,5
29278	28/09/2012	133,77	28/09/2012	318,19
29352	01/10/2012	131,97	01/10/2012	320,86
28898	02/10/2012	131,62	02/10/2012	322,5
28501	03/10/2012	132,45	03/10/2012	323,08
28596	04/10/2012	133,66	04/10/2012	324,99
28581	05/10/2012	132,98	05/10/2012	325
28335	08/10/2012	134,84	08/10/2012	328,75
28459	09/10/2012	133,18	09/10/2012	324,64
28386	10/10/2012	132,14	10/10/2012	324
28250	11/10/2012	133,52	11/10/2012	325
28011	12/10/2012	134,7	12/10/2012	324,97
28115	16/10/2012	134,92	16/10/2012	327,43
28067	17/10/2012	134,56	17/10/2012	328,86
27957	18/10/2012	133,16	18/10/2012	325,62
27720	19/10/2012	132,66	19/10/2012	321,54
27730	22/10/2012	134,75	22/10/2012	322,28
27823	23/10/2012	134,47	23/10/2012	320
27678	24/10/2012	134,5	24/10/2012	316,13
27738	25/10/2012	134,4	25/10/2012	322,72
27844	26/10/2012	134,27	26/10/2012	324,52
27928	29/10/2012	134,87	29/10/2012	322,55
28000	30/10/2012	134,49	30/10/2012	323,09
27938	31/10/2012	134,31	31/10/2012	323,89
27927	05/11/2012	135,84	05/11/2012	324,08
27864	06/11/2012	133,07	06/11/2012	323,05
27951	07/11/2012	132,3	07/11/2012	322
27737	08/11/2012	133,05	08/11/2012	315,62
27733	09/11/2012	133,06	09/11/2012	320
27800	12/11/2012	132,82	12/11/2012	319,47
27974	13/11/2012	132,16	13/11/2012	320,26
27974	14/11/2012	133,13	14/11/2012	321,89
27855	15/11/2012	133,3	15/11/2012	324,09
27939	16/11/2012	133,15	16/11/2012	323,79
28429	19/11/2012	133,83	19/11/2012	325,79
28600	20/11/2012	133,01	20/11/2012	322
27267	21/11/2012	132,7	21/11/2012	321
27069	22/11/2012	132,48	22/11/2012	322
27038	23/11/2012	132,29	23/11/2012	320,87
26925	26/11/2012	132,04	26/11/2012	321,5
26843	27/11/2012	131,5	27/11/2012	323,04
26735	28/11/2012	131,4	28/11/2012	324,97
26805	29/11/2012	132,71	29/11/2012	324,73
27213	30/11/2012	130,46	30/11/2012	328,36
27192	03/12/2012	131,5	03/12/2012	328,12
26881	04/12/2012	132,27	04/12/2012	326,97
27141	05/12/2012	132,05	05/12/2012	325,24

26664	06/12/2012	132,05	06/12/2012	325,44
26384	07/12/2012	132,97	07/12/2012	329,91
26155	10/12/2012	132,94	10/12/2012	330,17
26741	11/12/2012	133,17	11/12/2012	337,14
27553	12/12/2012	133,68	12/12/2012	335,01
27331	13/12/2012	133,21	13/12/2012	333,85
27348	14/12/2012	132,92	14/12/2012	337,6
27483	17/12/2012	134,19	17/12/2012	335,15
27184	18/12/2012	134,39	18/12/2012	338,96
27187	19/12/2012	133,37	19/12/2012	338,67
27396	20/12/2012	134,16	20/12/2012	342
27667	21/12/2012	133,34	21/12/2012	345,17
27450	24/12/2012	132,89	24/12/2012	341,09
27475	26/12/2012	132,53	26/12/2012	337,1
27350	27/12/2012	132,76	27/12/2012	335,02
27513	28/12/2012	132,05	28/12/2012	339,73
27676	02/01/2013	133,8	02/01/2013	338,59
27572	03/01/2013	137,6	03/01/2013	340,01
27389	04/01/2013	139,27	04/01/2013	348,2
27287	07/01/2013	137,93	07/01/2013	344,93
27291	08/01/2013	137,18	08/01/2013	349,04
27416	09/01/2013	138	09/01/2013	356,02
27552	10/01/2013	139,52	10/01/2013	349,9
27700	11/01/2013	139,19	11/01/2013	347,27
27564	14/01/2013	141,5	14/01/2013	348,98
27296	15/01/2013	141,41	15/01/2013	347,8
27054	16/01/2013	143,5	16/01/2013	344,16
27175	17/01/2013	144,89	17/01/2013	346,29
27587	18/01/2013	145,78	18/01/2013	349,19
27534	21/01/2013	146,27	21/01/2013	346,2
27684	22/01/2013	146,46	22/01/2013	349,05
27406	23/01/2013	144,98	23/01/2013	348,74
27269	24/01/2013	142,67	24/01/2013	349,79
27080	25/01/2013	144,06	25/01/2013	348,6
26857	28/01/2013	144,95	28/01/2013	349,99
26812	29/01/2013	148,04	29/01/2013	348,99
26908	30/01/2013	148,08	30/01/2013	344,99
26856	31/01/2013	148,65	31/01/2013	346,14
26841	01/02/2013	147,72	01/02/2013	350
26628	04/02/2013	148,72	04/02/2013	349,9
26729	05/02/2013	153,32	05/02/2013	349,92
26825	06/02/2013	153,82	06/02/2013	350,93
27224	07/02/2013	153,55	07/02/2013	349,95
27390	08/02/2013	153,12	08/02/2013	346,97
27316	11/02/2013	154	11/02/2013	348,6
27019	12/02/2013	153,24	12/02/2013	351,96
27191	13/02/2013	153,72	13/02/2013	355,02

26889	14/02/2013	152,82	14/02/2013	356
26691	15/02/2013	152,49	15/02/2013	355,71
26898	18/02/2013	150,73	18/02/2013	364,98
26751	19/02/2013	151,38	19/02/2013	363,87
26153	20/02/2013	148	20/02/2013	364,44
25729	21/02/2013	147,3	21/02/2013	366,7
25986	22/02/2013	149,86	22/02/2013	369,88
25809	25/02/2013	148,97	25/02/2013	369,14
25950	26/02/2013	148,97	26/02/2013	369,7
25964	27/02/2013	149,24	27/02/2013	369,81
26251	28/02/2013	148,61	28/02/2013	379,94
26284	01/03/2013	148	01/03/2013	375
26153	04/03/2013	147,34	04/03/2013	369,97
26469	05/03/2013	146,11	05/03/2013	368,05
25753	06/03/2013	145,78	06/03/2013	369,47
25872	07/03/2013	145,84	07/03/2013	370,99
26146	08/03/2013	146,79	08/03/2013	372
26498	11/03/2013	144,96	11/03/2013	374,77
26686	12/03/2013	144	12/03/2013	370,58
26692	13/03/2013	142,64	13/03/2013	372,5
26656	14/03/2013	142,51	14/03/2013	367,94
26470	15/03/2013	141,29	15/03/2013	372
26007	18/03/2013	142,5	18/03/2013	372,84
25947	19/03/2013	142,91	19/03/2013	372,99
25903	20/03/2013	144,75	20/03/2013	377,78
25821	21/03/2013	144,73	21/03/2013	378,13
26090	22/03/2013	143,66	22/03/2013	378,93
26231	25/03/2013	143,89	25/03/2013	372,02
26047	26/03/2013	144,16	26/03/2013	374,69
26081	27/03/2013	142,93	27/03/2013	380,11
26114	28/03/2013	144,24	28/03/2013	380,09
25899	01/04/2013	143	01/04/2013	381,01
25812	02/04/2013	142,99	02/04/2013	383,67
25470	03/04/2013	140,55	03/04/2013	386,46
25260	04/04/2013	141,1	04/04/2013	381,95
24838	05/04/2013	138,3	05/04/2013	376,39
24890	08/04/2013	139,2	08/04/2013	383,19
25142	09/04/2013	139,49	09/04/2013	382,4
24712	10/04/2013	141,77	10/04/2013	383,57
24376	11/04/2013	140,57	11/04/2013	393,43
24496	12/04/2013	141,01	12/04/2013	391,51
23777	15/04/2013	138,33	15/04/2013	393,01
23749	16/04/2013	138,22	16/04/2013	397,48
23269	17/04/2013	137,97	17/04/2013	398,48
23525	18/04/2013	138,99	18/04/2013	402,44
23741	19/04/2013	141,22	19/04/2013	396,47
23496	22/04/2013	139,59	22/04/2013	391,89

23529	23/04/2013	139,6	23/04/2013	390,04
23708	24/04/2013	141,87	24/04/2013	381,63
23661	25/04/2013	143,66	25/04/2013	380
23298	26/04/2013	146,52	26/04/2013	373,96
23203	29/04/2013	142,24	29/04/2013	376,6
23275	30/04/2013	144,63	30/04/2013	375
23156	02/05/2013	147,41	02/05/2013	374,65
23172	03/05/2013	148,75	03/05/2013	376,96
23153	06/05/2013	148,82	06/05/2013	367,75
23198	07/05/2013	148,19	07/05/2013	372,05
23500	08/05/2013	147,68	08/05/2013	380,5
23537	09/05/2013	148	09/05/2013	381,72
23321	10/05/2013	145,17	10/05/2013	374,87
22956	13/05/2013	146,11	13/05/2013	381,89
23096	14/05/2013	144,15	14/05/2013	391,75
22890	15/05/2013	140,98	15/05/2013	393,98
23000	16/05/2013	141,35	16/05/2013	383,63
23110	17/05/2013	142,59	17/05/2013	383,28
23250	20/05/2013	139,59	20/05/2013	381,99
23399	22/05/2013	142,77	22/05/2013	390,86
23259	23/05/2013	142,13	23/05/2013	388,84
23261	24/05/2013	142,72	24/05/2013	383,74
23020	27/05/2013	144	27/05/2013	378,94
23274	28/05/2013	141,95	28/05/2013	377,25
22995	29/05/2013	143,06	29/05/2013	366,89
22975	30/05/2013	141,7	30/05/2013	367,87
23317	31/05/2013	141,9	31/05/2013	370,25
23164	03/06/2013	140,26	03/06/2013	368,6
23208	04/06/2013	140,06	04/06/2013	368,01
23008	05/06/2013	140,31	05/06/2013	366,51
22857	06/06/2013	138,66	06/06/2013	367,04
22219	07/06/2013	138,56	07/06/2013	364,86
21957	10/06/2013	135,25	10/06/2013	358,44
21630	11/06/2013	136,33	11/06/2013	344,79
21463	12/06/2013	135,84	12/06/2013	351,64
21890	13/06/2013	134,85	13/06/2013	362,67
21580	14/06/2013	134,8	14/06/2013	369,09
21042	17/06/2013	132,22	17/06/2013	373,95
21152	18/06/2013	130,71	18/06/2013	373,85
21218	19/06/2013	131,57	19/06/2013	358,33
20617	20/06/2013	127,07	20/06/2013	340,65
20363	21/06/2013	127,89	21/06/2013	340,63
20041	24/06/2013	126,14	24/06/2013	353,78
19743	25/06/2013	128,79	25/06/2013	350,59
20038	26/06/2013	129,5	26/06/2013	349,4
20254	27/06/2013	130,36	27/06/2013	348,75
20574	28/06/2013	133,27	28/06/2013	359,18

20395	01/07/2013	131,8	01/07/2013	360,11
20049	02/07/2013	131,08	02/07/2013	362,03
20187	03/07/2013	131,49	03/07/2013	348,49
20389	04/07/2013	133,39	04/07/2013	348,77
20237	05/07/2013	132	05/07/2013	348,5
20530	08/07/2013	130,93	08/07/2013	345,66
20290	09/07/2013	129,92	09/07/2013	339,5
19703	10/07/2013	128,27	10/07/2013	342,63
19552	11/07/2013	127,37	11/07/2013	338,83
19326	12/07/2013	127,26	12/07/2013	341,62
19368	15/07/2013	133,38	15/07/2013	348,03
18985	17/07/2013	133,79	17/07/2013	345,46
19115	18/07/2013	134,95	18/07/2013	341,47
19197	19/07/2013	132,38	19/07/2013	350,03
19339	22/07/2013	134,21	22/07/2013	344,78
19241	23/07/2013	134,97	23/07/2013	345,65
19254	24/07/2013	134,13	24/07/2013	347,19
18927	25/07/2013	133,36	25/07/2013	346,95
18919	26/07/2013	135,2	26/07/2013	349,53
18940	29/07/2013	135,5	29/07/2013	351,63
15738	30/07/2013	135,39	30/07/2013	362,52
14816	31/07/2013	133,59	31/07/2013	365,38
15148	01/08/2013	134,44	01/08/2013	359,94
14751	02/08/2013	134,04	02/08/2013	361,55
14569	05/08/2013	133,87	05/08/2013	360,95
14559	06/08/2013	130,87	06/08/2013	352,39
14386	07/08/2013	130,5	07/08/2013	358,25
14490	08/08/2013	134,33	08/08/2013	367,34
14561	09/08/2013	134,06	09/08/2013	378,58
14660	12/08/2013	134,97	12/08/2013	374,11
14449	13/08/2013	135	13/08/2013	369,08
14355	14/08/2013	136,4	14/08/2013	363,81
14012	16/08/2013	135,51	16/08/2013	358,19
14045	19/08/2013	135,58	19/08/2013	360,52
13841	20/08/2013	132,69	20/08/2013	361,64
13137	21/08/2013	129,84	21/08/2013	356,64
13168	22/08/2013	128,53	22/08/2013	345,73
13236	23/08/2013	128,53	23/08/2013	345,73

CAP CC Equity

Date	PX_LAST
#¿NOMBRE?	18890
03/01/2012	18985
04/01/2012	19384
05/01/2012	19556
06/01/2012	19570
09/01/2012	19556
10/01/2012	19904
11/01/2012	20047
12/01/2012	20438
13/01/2012	20551
16/01/2012	20487
17/01/2012	20774
18/01/2012	20921
19/01/2012	20901
20/01/2012	20895
23/01/2012	20442
24/01/2012	20266
25/01/2012	19968
26/01/2012	20101
27/01/2012	20482
30/01/2012	20599
31/01/2012	20592
01/02/2012	20814
02/02/2012	20999
03/02/2012	21372
06/02/2012	21610
07/02/2012	21308
08/02/2012	21139
09/02/2012	21846
10/02/2012	21472
13/02/2012	21511
14/02/2012	21208
15/02/2012	21487
16/02/2012	21194
17/02/2012	21162
20/02/2012	21296
21/02/2012	20969
22/02/2012	20650
23/02/2012	20759
24/02/2012	20700
27/02/2012	20514
28/02/2012	20422
29/02/2012	20614
01/03/2012	21002

ENTEL CC Equity

Date	PX_LAST
#¿NOMBRE?	9660
03/01/2012	9759,6
04/01/2012	9767,1
05/01/2012	9832,6
06/01/2012	9938,7
09/01/2012	9987,1
10/01/2012	9851,8
11/01/2012	9846,8
12/01/2012	9666,6
13/01/2012	9712,1
16/01/2012	9696,3
17/01/2012	9604,8
18/01/2012	9453,1
19/01/2012	9550,8
20/01/2012	9451,9
23/01/2012	9309,4
24/01/2012	9300
25/01/2012	9290
26/01/2012	9247,9
27/01/2012	9206,5
30/01/2012	9108,2
31/01/2012	8946,4
01/02/2012	9195,3
02/02/2012	9352,8
03/02/2012	9407,9
06/02/2012	9399,8
07/02/2012	9103,4
08/02/2012	9304
09/02/2012	9415,6
10/02/2012	9499,2
13/02/2012	9493
14/02/2012	9509,2
15/02/2012	9550,9
16/02/2012	9554,8
17/02/2012	9629,9
20/02/2012	9610
21/02/2012	9635,8
22/02/2012	9574,1
23/02/2012	9523,9
24/02/2012	9601,7
27/02/2012	9596,6
28/02/2012	9673
29/02/2012	9608,8
01/03/2012	9695,8

02/03/2012	21301	02/03/2012	9690,9
05/03/2012	20802	05/03/2012	9510,9
06/03/2012	20475	06/03/2012	9476,6
07/03/2012	20409	07/03/2012	9404,2
08/03/2012	20669	08/03/2012	9411,2
09/03/2012	20651	09/03/2012	9394,8
12/03/2012	20699	12/03/2012	9393,4
13/03/2012	20721	13/03/2012	9373,9
14/03/2012	20685	14/03/2012	9251,8
15/03/2012	20751	15/03/2012	9328,8
16/03/2012	20858	16/03/2012	9493,9
19/03/2012	21011	19/03/2012	9741,4
20/03/2012	20964	20/03/2012	9651,5
21/03/2012	20817	21/03/2012	9473,1
22/03/2012	20624	22/03/2012	9387,2
23/03/2012	20635	23/03/2012	9440,2
26/03/2012	20732	26/03/2012	9518,1
27/03/2012	20642	27/03/2012	9704,6
28/03/2012	20642	28/03/2012	9704,6
29/03/2012	20481	29/03/2012	9575,5
30/03/2012	20775	30/03/2012	9874,2
02/04/2012	21082	02/04/2012	10016
03/04/2012	20831	03/04/2012	9965,3
04/04/2012	20937	04/04/2012	9994,7
05/04/2012	21044	05/04/2012	10050
09/04/2012	20618	09/04/2012	9995,6
10/04/2012	20258	10/04/2012	9843,2
11/04/2012	20202	11/04/2012	9708,1
12/04/2012	20345	12/04/2012	9711
13/04/2012	20313	13/04/2012	9649,7
16/04/2012	19902	16/04/2012	9605,5
17/04/2012	19885	17/04/2012	9660,1
18/04/2012	19941	18/04/2012	9569,9
19/04/2012	20090	19/04/2012	9562,8
20/04/2012	20397	20/04/2012	9465,3
23/04/2012	20005	23/04/2012	9451,4
24/04/2012	20108	24/04/2012	9623
25/04/2012	20289	25/04/2012	9720,8
26/04/2012	20214	26/04/2012	9735,6
27/04/2012	20095	27/04/2012	9769
30/04/2012	20212	30/04/2012	9649,1
02/05/2012	20117	02/05/2012	9609
03/05/2012	19837	03/05/2012	9701,4
04/05/2012	19636	04/05/2012	9700
07/05/2012	19448	07/05/2012	9729,5
08/05/2012	19185	08/05/2012	9561
09/05/2012	19012	09/05/2012	9572,2

10/05/2012	19112	10/05/2012	9680,1
11/05/2012	19411	11/05/2012	9718,3
14/05/2012	18877	14/05/2012	9617,4
15/05/2012	18640	15/05/2012	9585,8
16/05/2012	18298	16/05/2012	9196,1
17/05/2012	18150	17/05/2012	9134,2
18/05/2012	17959	18/05/2012	9074,2
22/05/2012	18320	22/05/2012	9079,8
23/05/2012	18128	23/05/2012	8972,7
24/05/2012	18121	24/05/2012	8980
25/05/2012	17926	25/05/2012	8898,8
28/05/2012	17748	28/05/2012	8964,6
29/05/2012	17815	29/05/2012	8981,2
30/05/2012	17678	30/05/2012	8882
31/05/2012	18437	31/05/2012	9176,4
01/06/2012	17792	01/06/2012	9171
04/06/2012	17309	04/06/2012	9111,5
05/06/2012	17384	05/06/2012	9270,1
06/06/2012	18001	06/06/2012	9279,7
07/06/2012	18607	07/06/2012	9175
08/06/2012	19186	08/06/2012	9345,4
11/06/2012	18815	11/06/2012	9232,4
12/06/2012	18543	12/06/2012	9122,1
13/06/2012	18257	13/06/2012	9157,4
14/06/2012	18199	14/06/2012	9134,2
15/06/2012	18354	15/06/2012	9110,9
18/06/2012	18498	18/06/2012	9249,9
19/06/2012	18600	19/06/2012	9353
20/06/2012	18795	20/06/2012	9546,3
21/06/2012	18511	21/06/2012	9377,2
22/06/2012	18718	22/06/2012	9390,8
25/06/2012	18423	25/06/2012	9204,7
26/06/2012	18331	26/06/2012	9372,7
27/06/2012	18438	27/06/2012	9316,1
28/06/2012	18177	28/06/2012	9317
29/06/2012	18493	29/06/2012	9364,5
03/07/2012	18813	03/07/2012	9403,4
04/07/2012	18990	04/07/2012	9410
05/07/2012	19109	05/07/2012	9495
06/07/2012	18853	06/07/2012	9477,7
09/07/2012	18493	09/07/2012	9492,5
10/07/2012	18437	10/07/2012	9460,6
11/07/2012	18475	11/07/2012	9610,6
12/07/2012	18446	12/07/2012	9647,1
13/07/2012	18691	13/07/2012	9799
17/07/2012	18723	17/07/2012	9798,9
18/07/2012	19068	18/07/2012	9676,5

19/07/2012	19044	19/07/2012	9698,6
20/07/2012	19013	20/07/2012	9823
23/07/2012	18457	23/07/2012	9746,2
24/07/2012	18233	24/07/2012	9736
25/07/2012	17693	25/07/2012	9725,8
26/07/2012	17405	26/07/2012	9725,4
27/07/2012	17595	27/07/2012	9740
30/07/2012	17356	30/07/2012	9684
31/07/2012	17421	31/07/2012	9492,8
01/08/2012	17059	01/08/2012	9393,8
02/08/2012	17042	02/08/2012	9262,7
03/08/2012	17635	03/08/2012	9340,2
06/08/2012	17626	06/08/2012	9277
07/08/2012	17855	07/08/2012	9299,2
08/08/2012	17907	08/08/2012	9372,5
09/08/2012	17699	09/08/2012	9485,3
10/08/2012	17667	10/08/2012	9502,1
13/08/2012	17814	13/08/2012	9450
14/08/2012	17649	14/08/2012	9422,3
15/08/2012	17649	15/08/2012	9422,3
16/08/2012	17889	16/08/2012	9430,2
17/08/2012	18157	17/08/2012	9498,8
20/08/2012	18130	20/08/2012	9445
21/08/2012	17811	21/08/2012	9518,6
22/08/2012	17444	22/08/2012	9446,4
23/08/2012	17083	23/08/2012	9507,8
24/08/2012	16805	24/08/2012	9466,3
27/08/2012	16476	27/08/2012	9549
28/08/2012	16619	28/08/2012	9465,6
29/08/2012	16150	29/08/2012	9402,9
30/08/2012	15820	30/08/2012	9351,7
31/08/2012	16177	31/08/2012	9262,8
03/09/2012	16165	03/09/2012	9349,8
04/09/2012	15968	04/09/2012	9318,8
05/09/2012	16026	05/09/2012	9408,9
06/09/2012	16476	06/09/2012	9422
07/09/2012	17102	07/09/2012	9478,9
10/09/2012	17088	10/09/2012	9599,8
11/09/2012	17240	11/09/2012	9597,6
12/09/2012	16964	12/09/2012	9420
13/09/2012	17095	13/09/2012	9519,2
14/09/2012	17471	14/09/2012	9458,1
20/09/2012	17422	20/09/2012	9508,7
21/09/2012	17463	21/09/2012	9551,6
24/09/2012	17142	24/09/2012	9585,9
25/09/2012	16933	25/09/2012	9596,1
26/09/2012	16870	26/09/2012	9613

27/09/2012	16727	27/09/2012	9605,9
28/09/2012	16530	28/09/2012	9885,1
01/10/2012	16506	01/10/2012	9812,9
02/10/2012	16558	02/10/2012	9769,3
03/10/2012	16349	03/10/2012	9593,3
04/10/2012	16500	04/10/2012	9578,5
05/10/2012	16449	05/10/2012	9551,3
08/10/2012	16444	08/10/2012	9722
09/10/2012	16594	09/10/2012	9689,8
10/10/2012	16436	10/10/2012	9540,9
11/10/2012	16495	11/10/2012	9570,6
12/10/2012	16650	12/10/2012	9613,7
16/10/2012	16729	16/10/2012	9817,1
17/10/2012	16868	17/10/2012	9915,5
18/10/2012	17154	18/10/2012	9975,7
19/10/2012	16838	19/10/2012	10026
22/10/2012	16524	22/10/2012	9896,6
23/10/2012	16551	23/10/2012	9846,6
24/10/2012	16718	24/10/2012	9803,9
25/10/2012	16631	25/10/2012	9774,4
26/10/2012	16659	26/10/2012	9854,3
29/10/2012	16605	29/10/2012	9899,9
30/10/2012	16675	30/10/2012	9799,7
31/10/2012	16572	31/10/2012	9844,5
05/11/2012	16442	05/11/2012	9707,3
06/11/2012	17008	06/11/2012	9919,4
07/11/2012	16997	07/11/2012	9900
08/11/2012	16713	08/11/2012	9894
09/11/2012	16636	09/11/2012	9950,2
12/11/2012	16532	12/11/2012	9964,9
13/11/2012	16477	13/11/2012	9928
14/11/2012	16369	14/11/2012	9999,2
15/11/2012	16305	15/11/2012	10000
16/11/2012	16486	16/11/2012	10112
19/11/2012	16554	19/11/2012	10099
20/11/2012	16451	20/11/2012	10269
21/11/2012	16346	21/11/2012	10068
22/11/2012	16317	22/11/2012	10069
23/11/2012	16297	23/11/2012	10031
26/11/2012	16348	26/11/2012	9999,1
27/11/2012	16150	27/11/2012	9887,2
28/11/2012	15909	28/11/2012	9825,5
29/11/2012	15994	29/11/2012	9753,6
30/11/2012	15796	30/11/2012	9874,6
03/12/2012	15699	03/12/2012	9978,3
04/12/2012	15225	04/12/2012	10044
05/12/2012	15209	05/12/2012	10046

06/12/2012	14974	06/12/2012	9909,9
07/12/2012	14752	07/12/2012	9887,5
10/12/2012	14560	10/12/2012	9882
11/12/2012	15173	11/12/2012	9882,5
12/12/2012	15490	12/12/2012	9884,2
13/12/2012	15486	13/12/2012	9881,9
14/12/2012	16073	14/12/2012	10133
17/12/2012	16062	17/12/2012	10299
18/12/2012	16289	18/12/2012	10289
19/12/2012	16454	19/12/2012	10315
20/12/2012	16351	20/12/2012	9971,3
21/12/2012	16180	21/12/2012	9960,6
24/12/2012	16010	24/12/2012	9868,3
26/12/2012	16235	26/12/2012	9854
27/12/2012	16197	27/12/2012	9789,3
28/12/2012	16055	28/12/2012	9899,3
02/01/2013	16693	02/01/2013	9897
03/01/2013	16826	03/01/2013	9860,4
04/01/2013	17094	04/01/2013	9875,5
07/01/2013	17314	07/01/2013	9894,1
08/01/2013	17426	08/01/2013	9972,9
09/01/2013	17826	09/01/2013	10052
10/01/2013	17885	10/01/2013	10031
11/01/2013	17639	11/01/2013	9997,3
14/01/2013	17184	14/01/2013	9992,1
15/01/2013	17293	15/01/2013	10241
16/01/2013	17357	16/01/2013	10296
17/01/2013	17600	17/01/2013	10285
18/01/2013	17749	18/01/2013	10447
21/01/2013	17692	21/01/2013	10400
22/01/2013	17690	22/01/2013	10352
23/01/2013	17404	23/01/2013	10334
24/01/2013	17180	24/01/2013	10250
25/01/2013	17500	25/01/2013	10290
28/01/2013	17386	28/01/2013	10265
29/01/2013	17314	29/01/2013	10249
30/01/2013	17415	30/01/2013	10249
31/01/2013	17422	31/01/2013	10214
01/02/2013	17684	01/02/2013	10250
04/02/2013	17579	04/02/2013	10200
05/02/2013	17546	05/02/2013	10134
06/02/2013	17695	06/02/2013	10007
07/02/2013	17540	07/02/2013	9981,2
08/02/2013	17562	08/02/2013	9867,3
11/02/2013	17508	11/02/2013	9776,1
12/02/2013	17496	12/02/2013	9917,3
13/02/2013	17569	13/02/2013	9922,4

14/02/2013	17624	14/02/2013	9836,6
15/02/2013	17619	15/02/2013	9823,7
18/02/2013	17623	18/02/2013	9847,3
19/02/2013	17567	19/02/2013	9867,3
20/02/2013	17253	20/02/2013	9858,3
21/02/2013	16856	21/02/2013	9940,3
22/02/2013	17064	22/02/2013	9970,8
25/02/2013	17042	25/02/2013	9890,9
26/02/2013	16774	26/02/2013	9919,9
27/02/2013	16810	27/02/2013	9960,9
28/02/2013	17012	28/02/2013	9980,2
01/03/2013	17095	01/03/2013	9998
04/03/2013	17186	04/03/2013	9995,3
05/03/2013	16943	05/03/2013	9919,9
06/03/2013	16701	06/03/2013	9990,4
07/03/2013	16587	07/03/2013	9938,6
08/03/2013	16727	08/03/2013	9992,3
11/03/2013	16705	11/03/2013	9910,6
12/03/2013	16330	12/03/2013	9960,4
13/03/2013	16027	13/03/2013	9953,8
14/03/2013	16002	14/03/2013	9918,8
15/03/2013	15494	15/03/2013	9856,5
18/03/2013	15370	18/03/2013	9867
19/03/2013	15648	19/03/2013	9928,1
20/03/2013	15705	20/03/2013	9974,7
21/03/2013	15638	21/03/2013	9966
22/03/2013	15752	22/03/2013	9936,3
25/03/2013	15419	25/03/2013	9940,1
26/03/2013	15566	26/03/2013	9972,1
27/03/2013	15254	27/03/2013	9990
28/03/2013	15286	28/03/2013	9976,6
01/04/2013	15189	01/04/2013	9965
02/04/2013	15196	02/04/2013	9932,4
03/04/2013	15042	03/04/2013	9909,8
04/04/2013	15043	04/04/2013	9799,9
05/04/2013	14829	05/04/2013	9489,4
08/04/2013	14982	08/04/2013	9310,5
09/04/2013	15419	09/04/2013	9147,2
10/04/2013	15557	10/04/2013	9180,4
11/04/2013	15576	11/04/2013	9083,4
12/04/2013	15398	12/04/2013	9060,9
15/04/2013	14905	15/04/2013	9000,8
16/04/2013	14977	16/04/2013	9001,6
17/04/2013	14803	17/04/2013	8817,9
18/04/2013	14924	18/04/2013	8826,5
19/04/2013	15117	19/04/2013	8852
22/04/2013	14987	22/04/2013	8958,1

23/04/2013	14810	23/04/2013	9265,9
24/04/2013	14830	24/04/2013	9169,1
25/04/2013	14862	25/04/2013	9123
26/04/2013	14772	26/04/2013	9120,2
29/04/2013	14640	29/04/2013	9082
30/04/2013	14972	30/04/2013	9079,5
02/05/2013	14729	02/05/2013	9069,6
03/05/2013	14973	03/05/2013	9089,5
06/05/2013	14779	06/05/2013	9156,7
07/05/2013	14994	07/05/2013	9383,6
08/05/2013	15070	08/05/2013	9417,7
09/05/2013	14870	09/05/2013	9477,3
10/05/2013	14623	10/05/2013	9552,6
13/05/2013	14128	13/05/2013	9091,8
14/05/2013	14040	14/05/2013	9125
15/05/2013	14014	15/05/2013	9332,1
16/05/2013	13874	16/05/2013	9447,2
17/05/2013	13555	17/05/2013	9582,5
20/05/2013	13276	20/05/2013	9341,2
22/05/2013	13564	22/05/2013	9528,5
23/05/2013	13265	23/05/2013	9323,8
24/05/2013	12916	24/05/2013	9219
27/05/2013	12732	27/05/2013	9170,8
28/05/2013	12316	28/05/2013	9153,7
29/05/2013	12369	29/05/2013	9077,2
30/05/2013	12445	30/05/2013	9096,6
31/05/2013	12429	31/05/2013	9199,3
03/06/2013	12365	03/06/2013	9141,9
04/06/2013	12704	04/06/2013	9070,2
05/06/2013	12999	05/06/2013	9085,4
06/06/2013	13188	06/06/2013	8996,6
07/06/2013	12698	07/06/2013	8966,6
10/06/2013	12302	10/06/2013	8804
11/06/2013	11930	11/06/2013	8636
12/06/2013	11406	12/06/2013	8743,8
13/06/2013	11768	13/06/2013	8661,8
14/06/2013	11893	14/06/2013	8742,2
17/06/2013	11899	17/06/2013	8560,3
18/06/2013	11905	18/06/2013	8513,6
19/06/2013	11919	19/06/2013	8303,2
20/06/2013	11293	20/06/2013	8051,8
21/06/2013	10930	21/06/2013	7987,8
24/06/2013	10435	24/06/2013	8323,9
25/06/2013	10897	25/06/2013	8312,5
26/06/2013	11246	26/06/2013	8550,4
27/06/2013	11303	27/06/2013	8495,8
28/06/2013	11334	28/06/2013	8497,9

01/07/2013	10874	01/07/2013	8352
02/07/2013	10610	02/07/2013	8257
03/07/2013	10476	03/07/2013	8211,6
04/07/2013	10288	04/07/2013	8422,6
05/07/2013	10034	05/07/2013	8376,7
08/07/2013	9758,5	08/07/2013	8289,3
09/07/2013	9368,2	09/07/2013	8363,4
10/07/2013	9104,2	10/07/2013	8190
11/07/2013	9595,3	11/07/2013	8088,9
12/07/2013	9607,3	12/07/2013	8257
15/07/2013	9908,8	15/07/2013	8493,1
17/07/2013	10609	17/07/2013	8870,5
18/07/2013	10800	18/07/2013	9044,6
19/07/2013	10577	19/07/2013	9031,5
22/07/2013	10276	22/07/2013	8903,8
23/07/2013	10346	23/07/2013	8984,5
24/07/2013	10283	24/07/2013	8928,7
25/07/2013	10158	25/07/2013	8903,8
26/07/2013	10039	26/07/2013	8843,7
29/07/2013	9704	29/07/2013	8802
30/07/2013	9343,5	30/07/2013	8659,1
31/07/2013	9211,1	31/07/2013	8419,7
01/08/2013	9980,1	01/08/2013	8732,1
02/08/2013	9890,9	02/08/2013	8678,2
05/08/2013	9569,4	05/08/2013	8555,5
06/08/2013	9150,3	06/08/2013	8798,5
07/08/2013	8993,8	07/08/2013	8899,8
08/08/2013	9494	08/08/2013	9175,1
09/08/2013	9864,2	09/08/2013	9079,3
12/08/2013	9983,4	12/08/2013	9160,6
13/08/2013	10029	13/08/2013	9116,3
14/08/2013	10302	14/08/2013	8881,8
16/08/2013	10085	16/08/2013	8815,4
19/08/2013	10261	19/08/2013	8574,2
20/08/2013	10276	20/08/2013	8313
21/08/2013	10081	21/08/2013	8145,2
22/08/2013	10501	22/08/2013	8267,7
23/08/2013	10700	23/08/2013	8267,7

ANTAR CC Equity

Date	PX_LAST
#¿NOMBRE?	7590
03/01/2012	7650
04/01/2012	7650,1
05/01/2012	7550
06/01/2012	7550
09/01/2012	7550
10/01/2012	7550
11/01/2012	7500
12/01/2012	7489,9
13/01/2012	7485,1
16/01/2012	7485
17/01/2012	7600
18/01/2012	7701,1
19/01/2012	7849
20/01/2012	7898
23/01/2012	7899,9
24/01/2012	7790
25/01/2012	7755
26/01/2012	7848,9
27/01/2012	7850
30/01/2012	7850
31/01/2012	7860
01/02/2012	7938,8
02/02/2012	7959
03/02/2012	8150
06/02/2012	8238,2
07/02/2012	8247,2
08/02/2012	8300
09/02/2012	8446,7
10/02/2012	8520
13/02/2012	8550
14/02/2012	8550
15/02/2012	8767,7
16/02/2012	8771,6
17/02/2012	8880
20/02/2012	8850
21/02/2012	8960
22/02/2012	9000
23/02/2012	9000
24/02/2012	8950
27/02/2012	8848,4
28/02/2012	8999,7
29/02/2012	9100
01/03/2012	9210

SMCHILEB CI Equity

Date	PX_LAST
#¿NOMBRE?	152,551
03/01/2012	153,919
04/01/2012	155,493
05/01/2012	152,541
06/01/2012	154,509
09/01/2012	153,801
10/01/2012	155,444
11/01/2012	157,462
12/01/2012	155,444
13/01/2012	157,462
16/01/2012	160,453
17/01/2012	160,906
18/01/2012	160,906
19/01/2012	161,005
20/01/2012	161,408
23/01/2012	160,955
24/01/2012	161,89
25/01/2012	160,414
26/01/2012	160,906
27/01/2012	163,367
30/01/2012	162,599
31/01/2012	163,435
01/02/2012	164,203
02/02/2012	164,055
03/02/2012	163,967
06/02/2012	161,418
07/02/2012	160,414
08/02/2012	160,857
09/02/2012	163,367
10/02/2012	165,335
13/02/2012	164,351
14/02/2012	164,351
15/02/2012	165,827
16/02/2012	165,827
17/02/2012	170,748
20/02/2012	170,255
21/02/2012	171,299
22/02/2012	168,287
23/02/2012	170,255
24/02/2012	168,976
27/02/2012	167,303
28/02/2012	170,255
29/02/2012	168,966
01/03/2012	170,255

AESGENER CC

Date
#¿NOMBRE?
03/01/2012
04/01/2012
05/01/2012
06/01/2012
09/01/2012
10/01/2012
11/01/2012
12/01/2012
13/01/2012
16/01/2012
17/01/2012
18/01/2012
19/01/2012
20/01/2012
23/01/2012
24/01/2012
25/01/2012
26/01/2012
27/01/2012
30/01/2012
31/01/2012
01/02/2012
02/02/2012
03/02/2012
06/02/2012
07/02/2012
08/02/2012
09/02/2012
10/02/2012
13/02/2012
14/02/2012
15/02/2012
16/02/2012
17/02/2012
20/02/2012
21/02/2012
22/02/2012
23/02/2012
24/02/2012
27/02/2012
28/02/2012
29/02/2012
01/03/2012

02/03/2012	9250	02/03/2012	170,255	02/03/2012
05/03/2012	8999	05/03/2012	168,779	05/03/2012
06/03/2012	8824,7	06/03/2012	170,255	06/03/2012
07/03/2012	8607,5	07/03/2012	172,224	07/03/2012
08/03/2012	8775	08/03/2012	174,684	08/03/2012
09/03/2012	8720	09/03/2012	175,275	09/03/2012
12/03/2012	8700	12/03/2012	173,208	12/03/2012
13/03/2012	8700	13/03/2012	176,18	13/03/2012
14/03/2012	8700	14/03/2012	181,071	14/03/2012
15/03/2012	8800	15/03/2012	189,013	15/03/2012
16/03/2012	8800	16/03/2012	190,027	16/03/2012
19/03/2012	9000	19/03/2012	183,138	19/03/2012
20/03/2012	8899,9	20/03/2012	180,815	20/03/2012
21/03/2012	8800	21/03/2012	179,162	21/03/2012
22/03/2012	8700	22/03/2012	180,49	22/03/2012
23/03/2012	8700	23/03/2012	180,097	23/03/2012
26/03/2012	8800	26/03/2012	180,983	26/03/2012
27/03/2012	8870	27/03/2012	188,757	27/03/2012
28/03/2012	8870	28/03/2012	188,757	28/03/2012
29/03/2012	8900,2	29/03/2012	186,494	29/03/2012
30/03/2012	8720	30/03/2012	184,043	30/03/2012
02/04/2012	8828,9	02/04/2012	186,986	02/04/2012
03/04/2012	8839,4	03/04/2012	184,624	03/04/2012
04/04/2012	8753,7	04/04/2012	185,018	04/04/2012
05/04/2012	8800	05/04/2012	185,578	05/04/2012
09/04/2012	8770	09/04/2012	183,935	09/04/2012
10/04/2012	8705,1	10/04/2012	180,107	10/04/2012
11/04/2012	8700	11/04/2012	177,144	11/04/2012
12/04/2012	8699	12/04/2012	183,443	12/04/2012
13/04/2012	8640	13/04/2012	183,955	13/04/2012
16/04/2012	8600	16/04/2012	180,195	16/04/2012
17/04/2012	8650	17/04/2012	183,049	17/04/2012
18/04/2012	8655	18/04/2012	181,573	18/04/2012
19/04/2012	8796,2	19/04/2012	183,246	19/04/2012
20/04/2012	8890	20/04/2012	184,998	20/04/2012
23/04/2012	8700	23/04/2012	185,519	23/04/2012
24/04/2012	8700	24/04/2012	184,033	24/04/2012
25/04/2012	8630	25/04/2012	185,018	25/04/2012
26/04/2012	8577,4	26/04/2012	184,033	26/04/2012
27/04/2012	8481,5	27/04/2012	185,018	27/04/2012
30/04/2012	8649	30/04/2012	184,525	30/04/2012
02/05/2012	8583,9	02/05/2012	183,049	02/05/2012
03/05/2012	8580	03/05/2012	183,049	03/05/2012
04/05/2012	8528,3	04/05/2012	184,033	04/05/2012
07/05/2012	8449,9	07/05/2012	189,289	07/05/2012
08/05/2012	8400	08/05/2012	190,676	08/05/2012
09/05/2012	8360	09/05/2012	187,537	09/05/2012

10/05/2012	8300	10/05/2012	185,746	10/05/2012
11/05/2012	8300	11/05/2012	187,97	11/05/2012
14/05/2012	8100	14/05/2012	184,575	14/05/2012
15/05/2012	8000	15/05/2012	182,114	15/05/2012
16/05/2012	8000	16/05/2012	180,097	16/05/2012
17/05/2012	7700	17/05/2012	178,621	17/05/2012
18/05/2012	7700	18/05/2012	177,263	18/05/2012
22/05/2012	7598,9	22/05/2012	177,144	22/05/2012
23/05/2012	7483,9	23/05/2012	176,16	23/05/2012
24/05/2012	7423,8	24/05/2012	176,554	24/05/2012
25/05/2012	7700	25/05/2012	177,144	25/05/2012
28/05/2012	7699	28/05/2012	177,144	28/05/2012
29/05/2012	7740	29/05/2012	179,103	29/05/2012
30/05/2012	7621,7	30/05/2012	175,196	30/05/2012
31/05/2012	7621	31/05/2012	175,668	31/05/2012
01/06/2012	7650	01/06/2012	175,176	01/06/2012
04/06/2012	7369,4	04/06/2012	170,255	04/06/2012
05/06/2012	7390	05/06/2012	170,452	05/06/2012
06/06/2012	7600	06/06/2012	174,094	06/06/2012
07/06/2012	7720	07/06/2012	172,558	07/06/2012
08/06/2012	7805,5	08/06/2012	176,062	08/06/2012
11/06/2012	7808,3	11/06/2012	172,598	11/06/2012
12/06/2012	7635,1	12/06/2012	170,403	12/06/2012
13/06/2012	7625	13/06/2012	168,081	13/06/2012
14/06/2012	7657,6	14/06/2012	166,329	14/06/2012
15/06/2012	7781,9	15/06/2012	166,693	15/06/2012
18/06/2012	7799	18/06/2012	166,319	18/06/2012
19/06/2012	7999	19/06/2012	163,367	19/06/2012
20/06/2012	7900	20/06/2012	164,39	20/06/2012
21/06/2012	7800	21/06/2012	165,305	21/06/2012
22/06/2012	7799,8	22/06/2012	166,309	22/06/2012
25/06/2012	7800	25/06/2012	167,16	25/06/2012
26/06/2012	7790	26/06/2012	166,813	26/06/2012
27/06/2012	7739,9	27/06/2012	164,958	27/06/2012
28/06/2012	7605	28/06/2012	165,672	28/06/2012
29/06/2012	7732,1	29/06/2012	166,734	29/06/2012
03/07/2012	7799,3	03/07/2012	168,599	03/07/2012
04/07/2012	7751,9	04/07/2012	168,847	04/07/2012
05/07/2012	7764,9	05/07/2012	168,549	05/07/2012
06/07/2012	7800	06/07/2012	166,297	06/07/2012
09/07/2012	7800	09/07/2012	164,125	09/07/2012
10/07/2012	7799	10/07/2012	163,39	10/07/2012
11/07/2012	7761	11/07/2012	162,805	11/07/2012
12/07/2012	7757,7	12/07/2012	160,881	12/07/2012
13/07/2012	7750	13/07/2012	160,771	13/07/2012
17/07/2012	7730	17/07/2012	164,779	17/07/2012
18/07/2012	7780	18/07/2012	168,053	18/07/2012

19/07/2012	7700	19/07/2012	164,75	19/07/2012
20/07/2012	7699,9	20/07/2012	164,779	20/07/2012
23/07/2012	7648	23/07/2012	162,696	23/07/2012
24/07/2012	7600	24/07/2012	161,704	24/07/2012
25/07/2012	7400	25/07/2012	162,121	25/07/2012
26/07/2012	7440	26/07/2012	162,696	26/07/2012
27/07/2012	7450,6	27/07/2012	163,867	27/07/2012
30/07/2012	7389,9	30/07/2012	161,704	30/07/2012
31/07/2012	7410	31/07/2012	162,369	31/07/2012
01/08/2012	7365	01/08/2012	161,208	01/08/2012
02/08/2012	7266,8	02/08/2012	158,906	02/08/2012
03/08/2012	7400	03/08/2012	157,904	03/08/2012
06/08/2012	7400	06/08/2012	160,96	06/08/2012
07/08/2012	7400	07/08/2012	159,72	07/08/2012
08/08/2012	7380	08/08/2012	157,964	08/08/2012
09/08/2012	7373,7	09/08/2012	157,508	09/08/2012
10/08/2012	7590,6	10/08/2012	161,922	10/08/2012
13/08/2012	7586	13/08/2012	162,696	13/08/2012
14/08/2012	7650	14/08/2012	162,2	14/08/2012
15/08/2012	7650	15/08/2012	162,2	15/08/2012
16/08/2012	7700	16/08/2012	164,988	16/08/2012
17/08/2012	7790	17/08/2012	168,172	17/08/2012
20/08/2012	7880	20/08/2012	169,164	20/08/2012
21/08/2012	7780	21/08/2012	168,5	21/08/2012
22/08/2012	7780	22/08/2012	164,928	22/08/2012
23/08/2012	7750	23/08/2012	165,384	23/08/2012
24/08/2012	7750	24/08/2012	164,68	24/08/2012
27/08/2012	7700	27/08/2012	162,706	27/08/2012
28/08/2012	7770	28/08/2012	160,166	28/08/2012
29/08/2012	7770	29/08/2012	158,738	29/08/2012
30/08/2012	7750	30/08/2012	159,72	30/08/2012
31/08/2012	7690	31/08/2012	161,694	31/08/2012
03/09/2012	7690	03/09/2012	161,109	03/09/2012
04/09/2012	7670	04/09/2012	158,728	04/09/2012
05/09/2012	7580	05/09/2012	156,754	05/09/2012
06/09/2012	7500	06/09/2012	158,728	06/09/2012
07/09/2012	7560	07/09/2012	159,73	07/09/2012
10/09/2012	7644,9	10/09/2012	160,216	10/09/2012
11/09/2012	7686,9	11/09/2012	160,156	11/09/2012
12/09/2012	7679,4	12/09/2012	157,736	12/09/2012
13/09/2012	7678	13/09/2012	162,666	13/09/2012
14/09/2012	7750	14/09/2012	158,519	14/09/2012
20/09/2012	7775	20/09/2012	157,736	20/09/2012
21/09/2012	7770	21/09/2012	159,095	21/09/2012
24/09/2012	7751,3	24/09/2012	157,934	24/09/2012
25/09/2012	7689,9	25/09/2012	159,224	25/09/2012
26/09/2012	7690	26/09/2012	158,728	26/09/2012

27/09/2012	7680	27/09/2012	160,216	27/09/2012
28/09/2012	7690	28/09/2012	161,704	28/09/2012
01/10/2012	7690	01/10/2012	161,704	01/10/2012
02/10/2012	7800	02/10/2012	162,468	02/10/2012
03/10/2012	7800	03/10/2012	165,672	03/10/2012
04/10/2012	8000	04/10/2012	168,152	04/10/2012
05/10/2012	8218,6	05/10/2012	168,648	05/10/2012
08/10/2012	8000	08/10/2012	168,549	08/10/2012
09/10/2012	8100	09/10/2012	166,664	09/10/2012
10/10/2012	8160	10/10/2012	163,162	10/10/2012
11/10/2012	8307,2	11/10/2012	165,444	11/10/2012
12/10/2012	8200	12/10/2012	166,367	12/10/2012
16/10/2012	8340,3	16/10/2012	172,12	16/10/2012
17/10/2012	8289,1	17/10/2012	174,442	17/10/2012
18/10/2012	8280	18/10/2012	173,638	18/10/2012
19/10/2012	8230	19/10/2012	172,517	19/10/2012
22/10/2012	8150	22/10/2012	169,005	22/10/2012
23/10/2012	8000	23/10/2012	171,595	23/10/2012
24/10/2012	7999	24/10/2012	173,609	24/10/2012
25/10/2012	7750	25/10/2012	171,634	25/10/2012
26/10/2012	7599	26/10/2012	172,954	26/10/2012
29/10/2012	7534	29/10/2012	171,049	29/10/2012
30/10/2012	7512	30/10/2012	172,319	30/10/2012
31/10/2012	7545	31/10/2012	172,874	31/10/2012
05/11/2012	7540	05/11/2012	174,601	05/11/2012
06/11/2012	7551	06/11/2012	177,577	06/11/2012
07/11/2012	7550	07/11/2012	174,601	07/11/2012
08/11/2012	7500	08/11/2012	176,476	08/11/2012
09/11/2012	7500	09/11/2012	175,593	09/11/2012
12/11/2012	7625	12/11/2012	173,648	12/11/2012
13/11/2012	7600	13/11/2012	174,065	13/11/2012
14/11/2012	7600	14/11/2012	172,696	14/11/2012
15/11/2012	7717,2	15/11/2012	174,075	15/11/2012
16/11/2012	7717	16/11/2012	174,601	16/11/2012
19/11/2012	7717	19/11/2012	175,791	19/11/2012
20/11/2012	7649	20/11/2012	174,144	20/11/2012
21/11/2012	7680	21/11/2012	170,632	21/11/2012
22/11/2012	7626,6	22/11/2012	171,624	22/11/2012
23/11/2012	7500	23/11/2012	171,624	23/11/2012
26/11/2012	7390	26/11/2012	172,12	26/11/2012
27/11/2012	7350	27/11/2012	172,021	27/11/2012
28/11/2012	7299,2	28/11/2012	171,753	28/11/2012
29/11/2012	7300	29/11/2012	173,609	29/11/2012
30/11/2012	7430	30/11/2012	174,601	30/11/2012
03/12/2012	7444,9	03/12/2012	176,585	03/12/2012
04/12/2012	7350	04/12/2012	176,476	04/12/2012
05/12/2012	7340	05/12/2012	175,593	05/12/2012

06/12/2012	7340	06/12/2012	174,601	06/12/2012
07/12/2012	7310	07/12/2012	173,906	07/12/2012
10/12/2012	7250	10/12/2012	173,609	10/12/2012
11/12/2012	7350	11/12/2012	174,62	11/12/2012
12/12/2012	7500	12/12/2012	177,577	12/12/2012
13/12/2012	7449,9	13/12/2012	176,803	13/12/2012
14/12/2012	7501	14/12/2012	177,577	14/12/2012
17/12/2012	7525	17/12/2012	178,271	17/12/2012
18/12/2012	7570,7	18/12/2012	179,065	18/12/2012
19/12/2012	7447,3	19/12/2012	180,751	19/12/2012
20/12/2012	7445	20/12/2012	181,644	20/12/2012
21/12/2012	7356	21/12/2012	180,88	21/12/2012
24/12/2012	7300	24/12/2012	183,678	24/12/2012
26/12/2012	7360	26/12/2012	183,678	26/12/2012
27/12/2012	7400	27/12/2012	184,67	27/12/2012
28/12/2012	7400	28/12/2012	187,497	28/12/2012
02/01/2013	7495,5	02/01/2013	185,741	02/01/2013
03/01/2013	7550	03/01/2013	185,513	03/01/2013
04/01/2013	7690	04/01/2013	190,463	04/01/2013
07/01/2013	7690	07/01/2013	189,64	07/01/2013
08/01/2013	7600	08/01/2013	188,489	08/01/2013
09/01/2013	7615,1	09/01/2013	188,44	09/01/2013
10/01/2013	7849,5	10/01/2013	186,962	10/01/2013
11/01/2013	7890	11/01/2013	187,408	11/01/2013
14/01/2013	7961	14/01/2013	188,975	14/01/2013
15/01/2013	7962	15/01/2013	186,783	15/01/2013
16/01/2013	7980	16/01/2013	186,009	16/01/2013
17/01/2013	8035	17/01/2013	186,059	17/01/2013
18/01/2013	8150	18/01/2013	186,555	18/01/2013
21/01/2013	8150	21/01/2013	185,513	21/01/2013
22/01/2013	8050	22/01/2013	186,227	22/01/2013
23/01/2013	8044,7	23/01/2013	188,489	23/01/2013
24/01/2013	8029,9	24/01/2013	187,061	24/01/2013
25/01/2013	8000	25/01/2013	188,41	25/01/2013
28/01/2013	8000	28/01/2013	188,489	28/01/2013
29/01/2013	7949,7	29/01/2013	187,279	29/01/2013
30/01/2013	8018,7	30/01/2013	188,489	30/01/2013
31/01/2013	8080	31/01/2013	189,481	31/01/2013
01/02/2013	8101,2	01/02/2013	188,985	01/02/2013
04/02/2013	8100	04/02/2013	192,537	04/02/2013
05/02/2013	8100	05/02/2013	188,926	05/02/2013
06/02/2013	8169,2	06/02/2013	191,654	06/02/2013
07/02/2013	8232	07/02/2013	191,465	07/02/2013
08/02/2013	8230	08/02/2013	191,465	08/02/2013
11/02/2013	8230	11/02/2013	190,473	11/02/2013
12/02/2013	8498,4	12/02/2013	191,664	12/02/2013
13/02/2013	8695	13/02/2013	196,386	13/02/2013

14/02/2013	8540	14/02/2013	200,463	14/02/2013
15/02/2013	8560	15/02/2013	198,311	15/02/2013
18/02/2013	8560	18/02/2013	199,422	18/02/2013
19/02/2013	8461,9	19/02/2013	198,916	19/02/2013
20/02/2013	8350	20/02/2013	197,666	20/02/2013
21/02/2013	8150	21/02/2013	196,426	21/02/2013
22/02/2013	8200	22/02/2013	199,422	22/02/2013
25/02/2013	8223,8	25/02/2013	198,41	25/02/2013
26/02/2013	8250	26/02/2013	198,34	26/02/2013
27/02/2013	8400	27/02/2013	199,898	27/02/2013
28/02/2013	8400	28/02/2013	198,509	28/02/2013
01/03/2013	8401	01/03/2013	200,394	01/03/2013
04/03/2013	8310	04/03/2013	197,715	04/03/2013
05/03/2013	8250	05/03/2013	199,134	05/03/2013
06/03/2013	8052,8	06/03/2013	198,41	06/03/2013
07/03/2013	7900	07/03/2013	199,045	07/03/2013
08/03/2013	7850	08/03/2013	199,402	08/03/2013
11/03/2013	7890	11/03/2013	201,386	11/03/2013
12/03/2013	7870	12/03/2013	198,311	12/03/2013
13/03/2013	7798,1	13/03/2013	195,543	13/03/2013
14/03/2013	7781	14/03/2013	197,418	14/03/2013
15/03/2013	7800	15/03/2013	195,959	15/03/2013
18/03/2013	7700	18/03/2013	189,511	18/03/2013
19/03/2013	7699,5	19/03/2013	190,473	19/03/2013
20/03/2013	7749	20/03/2013	189,481	20/03/2013
21/03/2013	7615	21/03/2013	189,481	21/03/2013
22/03/2013	7600	22/03/2013	191,555	22/03/2013
25/03/2013	7450	25/03/2013	190,979	25/03/2013
26/03/2013	7565	26/03/2013	189,977	26/03/2013
27/03/2013	7559	27/03/2013	191,961	27/03/2013
28/03/2013	7650	28/03/2013	190,751	28/03/2013
01/04/2013	7575	01/04/2013	190,821	01/04/2013
02/04/2013	7590	02/04/2013	188,509	02/04/2013
03/04/2013	7550,1	03/04/2013	184,422	03/04/2013
04/04/2013	7560,1	04/04/2013	181,545	04/04/2013
05/04/2013	7500	05/04/2013	180,553	05/04/2013
08/04/2013	7551,2	08/04/2013	182,934	08/04/2013
09/04/2013	7598,4	09/04/2013	183,033	09/04/2013
10/04/2013	7599,3	10/04/2013	182,537	10/04/2013
11/04/2013	7500,6	11/04/2013	182,616	11/04/2013
12/04/2013	7490	12/04/2013	182,537	12/04/2013
15/04/2013	7359,9	15/04/2013	180,553	15/04/2013
16/04/2013	7360	16/04/2013	180,553	16/04/2013
17/04/2013	7356,6	17/04/2013	180,553	17/04/2013
18/04/2013	7359,1	18/04/2013	180,751	18/04/2013
19/04/2013	7400	19/04/2013	180,444	19/04/2013
22/04/2013	7350	22/04/2013	180,285	22/04/2013

23/04/2013	7350	23/04/2013	181,545	23/04/2013
24/04/2013	7435,7	24/04/2013	181,545	24/04/2013
25/04/2013	7400	25/04/2013	181,654	25/04/2013
26/04/2013	7350	26/04/2013	179,253	26/04/2013
29/04/2013	7350	29/04/2013	181,545	29/04/2013
30/04/2013	7500	30/04/2013	184,521	30/04/2013
02/05/2013	7401	02/05/2013	191,743	02/05/2013
03/05/2013	7670,7	03/05/2013	189,481	03/05/2013
06/05/2013	7600	06/05/2013	187,983	06/05/2013
07/05/2013	7700	07/05/2013	187,497	07/05/2013
08/05/2013	7679,8	08/05/2013	185,543	08/05/2013
09/05/2013	7749	09/05/2013	182,587	09/05/2013
10/05/2013	7599	10/05/2013	182,388	10/05/2013
13/05/2013	7550	13/05/2013	179,035	13/05/2013
14/05/2013	7700	14/05/2013	185,513	14/05/2013
15/05/2013	7647	15/05/2013	188,301	15/05/2013
16/05/2013	7600	16/05/2013	188,241	16/05/2013
17/05/2013	7548	17/05/2013	185,513	17/05/2013
20/05/2013	7520	20/05/2013	187,497	20/05/2013
22/05/2013	7498,9	22/05/2013	188,241	22/05/2013
23/05/2013	7171,3	23/05/2013	188,39	23/05/2013
24/05/2013	7182,3	24/05/2013	187,497	24/05/2013
27/05/2013	7170	27/05/2013	185	27/05/2013
28/05/2013	7100	28/05/2013	183	28/05/2013
29/05/2013	7000	29/05/2013	186	29/05/2013
30/05/2013	7051	30/05/2013	182,39	30/05/2013
31/05/2013	7200	31/05/2013	187	31/05/2013
03/06/2013	7220	03/06/2013	185	03/06/2013
04/06/2013	7250	04/06/2013	184,13	04/06/2013
05/06/2013	7299,9	05/06/2013	181,01	05/06/2013
06/06/2013	7300	06/06/2013	181	06/06/2013
07/06/2013	7298	07/06/2013	181,5	07/06/2013
10/06/2013	7220	10/06/2013	179,5	10/06/2013
11/06/2013	7112	11/06/2013	174,44	11/06/2013
12/06/2013	7000	12/06/2013	172,97	12/06/2013
13/06/2013	7200	13/06/2013	175,11	13/06/2013
14/06/2013	7300	14/06/2013	177	14/06/2013
17/06/2013	7287	17/06/2013	178	17/06/2013
18/06/2013	7350	18/06/2013	176	18/06/2013
19/06/2013	7300	19/06/2013	176	19/06/2013
20/06/2013	7000	20/06/2013	175	20/06/2013
21/06/2013	6850	21/06/2013	176,49	21/06/2013
24/06/2013	6800	24/06/2013	173	24/06/2013
25/06/2013	6806,6	25/06/2013	176,12	25/06/2013
26/06/2013	7003,1	26/06/2013	176	26/06/2013
27/06/2013	7230	27/06/2013	178,99	27/06/2013
28/06/2013	7487,7	28/06/2013	180,1	28/06/2013

01/07/2013	7499	01/07/2013	176	01/07/2013
02/07/2013	7400	02/07/2013	173,45	02/07/2013
03/07/2013	7150	03/07/2013	172	03/07/2013
04/07/2013	7135	04/07/2013	175	04/07/2013
05/07/2013	7115	05/07/2013	173,45	05/07/2013
08/07/2013	6990,2	08/07/2013	176	08/07/2013
09/07/2013	6785	09/07/2013	172,99	09/07/2013
10/07/2013	6750	10/07/2013	173,89	10/07/2013
11/07/2013	6700,1	11/07/2013	175	11/07/2013
12/07/2013	6650	12/07/2013	176	12/07/2013
15/07/2013	6835	15/07/2013	178,66	15/07/2013
17/07/2013	7030	17/07/2013	179,85	17/07/2013
18/07/2013	7478,7	18/07/2013	183	18/07/2013
19/07/2013	7299,3	19/07/2013	182	19/07/2013
22/07/2013	7244,4	22/07/2013	181	22/07/2013
23/07/2013	7245	23/07/2013	180	23/07/2013
24/07/2013	7350	24/07/2013	180,5	24/07/2013
25/07/2013	7350	25/07/2013	180,5	25/07/2013
26/07/2013	7250,1	26/07/2013	178	26/07/2013
29/07/2013	7199	29/07/2013	177	29/07/2013
30/07/2013	7200	30/07/2013	180	30/07/2013
31/07/2013	7300	31/07/2013	179,49	31/07/2013
01/08/2013	7799	01/08/2013	187,99	01/08/2013
02/08/2013	7790	02/08/2013	188,5	02/08/2013
05/08/2013	7749,2	05/08/2013	190	05/08/2013
06/08/2013	7599	06/08/2013	186,96	06/08/2013
07/08/2013	7490	07/08/2013	182,5	07/08/2013
08/08/2013	7590,9	08/08/2013	185,97	08/08/2013
09/08/2013	7671,9	09/08/2013	187	09/08/2013
12/08/2013	7700	12/08/2013	187,32	12/08/2013
13/08/2013	7670	13/08/2013	189	13/08/2013
14/08/2013	7670	14/08/2013	184	14/08/2013
16/08/2013	7700	16/08/2013	183,01	16/08/2013
19/08/2013	7672,6	19/08/2013	182,4	19/08/2013
20/08/2013	7640	20/08/2013	180	20/08/2013
21/08/2013	7600	21/08/2013	177	21/08/2013
22/08/2013	7470	22/08/2013	174,07	22/08/2013
23/08/2013	7470	23/08/2013	174,2	23/08/2013

Equity	CCU CC Equity		ANDINAB CC Equity	
PX_LAST	Date	PX_LAST	Date	PX_LAST
277,5	#¿NOMBRE?	6510	#¿NOMBRE?	2294,9
277,67	03/01/2012	6437	03/01/2012	2340
277,5	04/01/2012	6290,6	04/01/2012	2345
276	05/01/2012	6219,9	05/01/2012	2318,5
275,95	06/01/2012	6348,5	06/01/2012	2313,4
276	09/01/2012	6422,6	09/01/2012	2301,1
275,27	10/01/2012	6455,9	10/01/2012	2350
275,65	11/01/2012	6381,6	11/01/2012	2349,9
275,96	12/01/2012	6302,3	12/01/2012	2380,9
274,96	13/01/2012	6227,8	13/01/2012	2374,1
275,45	16/01/2012	6339,7	16/01/2012	2365
276,89	17/01/2012	6241,3	17/01/2012	2355
282,05	18/01/2012	6294,8	18/01/2012	2326
285,58	19/01/2012	6242,8	19/01/2012	2341
286,26	20/01/2012	6216,5	20/01/2012	2345
284,12	23/01/2012	6156,9	23/01/2012	2330
282,43	24/01/2012	6190	24/01/2012	2285
280,99	25/01/2012	6117,4	25/01/2012	2248,1
281	26/01/2012	6088,9	26/01/2012	2237,7
282,91	27/01/2012	6141,5	27/01/2012	2237
281,67	30/01/2012	6175,7	30/01/2012	2265
284,39	31/01/2012	6157,8	31/01/2012	2280
288,88	01/02/2012	6347,5	01/02/2012	2280
292,6	02/02/2012	6483,1	02/02/2012	2280
296,68	03/02/2012	6694	03/02/2012	2396,5
298,78	06/02/2012	6694,3	06/02/2012	2427
295,75	07/02/2012	6636,6	07/02/2012	2420
297	08/02/2012	6544,9	08/02/2012	2415
296,75	09/02/2012	6546,8	09/02/2012	2427,8
295,92	10/02/2012	6564,4	10/02/2012	2425
295,15	13/02/2012	6600,1	13/02/2012	2437,5
296	14/02/2012	6646,2	14/02/2012	2460
297	15/02/2012	6680,8	15/02/2012	2497,6
298,33	16/02/2012	6676	16/02/2012	2490
300	17/02/2012	6682,1	17/02/2012	2450
300	20/02/2012	6722,2	20/02/2012	2464
297	21/02/2012	6643,2	21/02/2012	2467,6
297,49	22/02/2012	6739,6	22/02/2012	2475,6
297,47	23/02/2012	6905,9	23/02/2012	2494,3
296,98	24/02/2012	7016,5	24/02/2012	2500
293,55	27/02/2012	7011,8	27/02/2012	2500
291,21	28/02/2012	7030	28/02/2012	2495
290,81	29/02/2012	6910,5	29/02/2012	2485
290,08	01/03/2012	6844,3	01/03/2012	2478

288,66	02/03/2012	6829,7	02/03/2012	2460
289,29	05/03/2012	6837,6	05/03/2012	2426
287,77	06/03/2012	6827,5	06/03/2012	2450
289	07/03/2012	6786	07/03/2012	2455
291,44	08/03/2012	6781,8	08/03/2012	2437
293,16	09/03/2012	6804,9	09/03/2012	2432
293,86	12/03/2012	6896,2	12/03/2012	2462,5
294	13/03/2012	6899,4	13/03/2012	2430,5
295,48	14/03/2012	6915,7	14/03/2012	2441,4
294,69	15/03/2012	6932,8	15/03/2012	2440
292,74	16/03/2012	6811,6	16/03/2012	2440
291,97	19/03/2012	6830,8	19/03/2012	2485,6
293,87	20/03/2012	6782,2	20/03/2012	2535
296,4	21/03/2012	6790,7	21/03/2012	2580
294,23	22/03/2012	6840,5	22/03/2012	2554,9
297,97	23/03/2012	6929,3	23/03/2012	2619,1
298,61	26/03/2012	7079,9	26/03/2012	2670
302	27/03/2012	7608,2	27/03/2012	2739,9
302,49	28/03/2012	7608,2	28/03/2012	2739,9
301,94	29/03/2012	7583,3	29/03/2012	2717,3
299,57	30/03/2012	7683,6	30/03/2012	2742,6
305,95	02/04/2012	7800	02/04/2012	2788,7
303,23	03/04/2012	7484	03/04/2012	2748,5
302,08	04/04/2012	7330,1	04/04/2012	2669,6
305	05/04/2012	7192,2	05/04/2012	2645
301,26	09/04/2012	7079,5	09/04/2012	2620,4
299,39	10/04/2012	7147,2	10/04/2012	2610
300	11/04/2012	7220	11/04/2012	2611,2
300	12/04/2012	7188,7	12/04/2012	2620
300,05	13/04/2012	7246,6	13/04/2012	2620
299,98	16/04/2012	7145	16/04/2012	2610
303,51	17/04/2012	7064,4	17/04/2012	2620
302,92	18/04/2012	7041,1	18/04/2012	2600
304	19/04/2012	7115	19/04/2012	2600,1
306,36	20/04/2012	7095,2	20/04/2012	2610
303,8	23/04/2012	6951	23/04/2012	2590
304	24/04/2012	7020,4	24/04/2012	2600
305,5	25/04/2012	7076	25/04/2012	2603,4
305,64	26/04/2012	7014,5	26/04/2012	2600
305,6	27/04/2012	7011,8	27/04/2012	2600,1
306,55	30/04/2012	6973,8	30/04/2012	2570,1
305,2	02/05/2012	6970	02/05/2012	2590
299,96	03/05/2012	6728,7	03/05/2012	2582,8
298,35	04/05/2012	6668	04/05/2012	2610
301,77	07/05/2012	6779,1	07/05/2012	2662,7
299,83	08/05/2012	6819,7	08/05/2012	2650,3
295,3	09/05/2012	6679,2	09/05/2012	2700

290,92	10/05/2012	6591	10/05/2012	2717,9
289,39	11/05/2012	6609,6	11/05/2012	2717,6
284,24	14/05/2012	6605,4	14/05/2012	2727,9
281,96	15/05/2012	6613,9	15/05/2012	2727,6
284,02	16/05/2012	6649,7	16/05/2012	2725
281,45	17/05/2012	6671,4	17/05/2012	2709
280,76	18/05/2012	6768	18/05/2012	2690
277,6	22/05/2012	6749,1	22/05/2012	2701,4
278,3	23/05/2012	6622,7	23/05/2012	2700
282,7	24/05/2012	6548,3	24/05/2012	2700
288	25/05/2012	6532,4	25/05/2012	2690
283,07	28/05/2012	6650	28/05/2012	2676
284	29/05/2012	6660,1	29/05/2012	2672
282,02	30/05/2012	6599,7	30/05/2012	2698,2
284,78	31/05/2012	6735,7	31/05/2012	2700
285	01/06/2012	6676,4	01/06/2012	2700
283,81	04/06/2012	6556,3	04/06/2012	2687,3
284,1	05/06/2012	6621,8	05/06/2012	2665
289,45	06/06/2012	6628,2	06/06/2012	2700
285,7	07/06/2012	6592,5	07/06/2012	2650
290,12	08/06/2012	6631,4	08/06/2012	2700
284,18	11/06/2012	6505,9	11/06/2012	2670
284,85	12/06/2012	6364,8	12/06/2012	2635
281,02	13/06/2012	6289,9	13/06/2012	2630
277,03	14/06/2012	6358,3	14/06/2012	2620
281,76	15/06/2012	6333,7	15/06/2012	2625,1
286,63	18/06/2012	6347,3	18/06/2012	2650
287,26	19/06/2012	6347,2	19/06/2012	2680
287,64	20/06/2012	6327	20/06/2012	2670
289	21/06/2012	6256,4	21/06/2012	2700
288,22	22/06/2012	6195,1	22/06/2012	2650
287	25/06/2012	6300,2	25/06/2012	2700
290,5	26/06/2012	6241,5	26/06/2012	2685,7
288,75	27/06/2012	6208,5	27/06/2012	2700
285,46	28/06/2012	6201,1	28/06/2012	2721,5
288,64	29/06/2012	6278,9	29/06/2012	2738,7
291,56	03/07/2012	6516,8	03/07/2012	2720
290,57	04/07/2012	6467,2	04/07/2012	2735
289,77	05/07/2012	6478,2	05/07/2012	2740
288,03	06/07/2012	6427,2	06/07/2012	2750
286,13	09/07/2012	6363,9	09/07/2012	2788,9
286,89	10/07/2012	6338,9	10/07/2012	2785
288	11/07/2012	6334,6	11/07/2012	2810,2
290,03	12/07/2012	6340	12/07/2012	2800
288,01	13/07/2012	6337,9	13/07/2012	2819,6
288,5	17/07/2012	6311,5	17/07/2012	2813,9
288,14	18/07/2012	6351,4	18/07/2012	2815

289,99	19/07/2012	6363,2	19/07/2012	2800
285,42	20/07/2012	6348,4	20/07/2012	2800
280,98	23/07/2012	6387,6	23/07/2012	2800
279	24/07/2012	6415,2	24/07/2012	2777,9
276,02	25/07/2012	6492,4	25/07/2012	2750
272,99	26/07/2012	6433,5	26/07/2012	2765
269,78	27/07/2012	6405	27/07/2012	2800
266,26	30/07/2012	6445,5	30/07/2012	2810
262,97	31/07/2012	6377,1	31/07/2012	2789,1
259,97	01/08/2012	6370,1	01/08/2012	2795
259,2	02/08/2012	6065,7	02/08/2012	2775,3
256,57	03/08/2012	6089,7	03/08/2012	2754
258	06/08/2012	6107,8	06/08/2012	2760
256,86	07/08/2012	6312,6	07/08/2012	2720
261,56	08/08/2012	6313,7	08/08/2012	2690
265,01	09/08/2012	6387,1	09/08/2012	2685,9
272,95	10/08/2012	6360,8	10/08/2012	2693,7
271,03	13/08/2012	6262,1	13/08/2012	2680
273,22	14/08/2012	6298,9	14/08/2012	2667,8
273,22	15/08/2012	6298,9	15/08/2012	2667,8
276,15	16/08/2012	6301,4	16/08/2012	2674,2
276,33	17/08/2012	6333,6	17/08/2012	2666
273,87	20/08/2012	6330	20/08/2012	2639,9
271,18	21/08/2012	6316,9	21/08/2012	2623,2
267,68	22/08/2012	6298,2	22/08/2012	2550,2
271,52	23/08/2012	6332,8	23/08/2012	2524
269	24/08/2012	6350	24/08/2012	2504,1
264,9	27/08/2012	6362,4	27/08/2012	2469,9
263,71	28/08/2012	6400,5	28/08/2012	2488,5
264	29/08/2012	6372,6	29/08/2012	2587,1
266,5	30/08/2012	6319,6	30/08/2012	2615
270,69	31/08/2012	6266,2	31/08/2012	2626,1
273	03/09/2012	6312,3	03/09/2012	2600
273,72	04/09/2012	6306,7	04/09/2012	2599,4
277,66	05/09/2012	6276,9	05/09/2012	2600
279,89	06/09/2012	6268,6	06/09/2012	2624,7
287,51	07/09/2012	6377,2	07/09/2012	2615
285,13	10/09/2012	6347,7	10/09/2012	2640,7
287,97	11/09/2012	6366,5	11/09/2012	2676,1
285	12/09/2012	6371,6	12/09/2012	2670
288	13/09/2012	6380,1	13/09/2012	2700,2
287,99	14/09/2012	6426,3	14/09/2012	2720,2
291,31	20/09/2012	6495,9	20/09/2012	2785
288,09	21/09/2012	6777,4	21/09/2012	2829,6
291,03	24/09/2012	6692,2	24/09/2012	2800,7
289,82	25/09/2012	6606,6	25/09/2012	2775
285,15	26/09/2012	6603	26/09/2012	2735

285,42	27/09/2012	6607,2	27/09/2012	2740
287,31	28/09/2012	6772,9	28/09/2012	2735
289,36	01/10/2012	6783,1	01/10/2012	2733,6
288,63	02/10/2012	6913,6	02/10/2012	2735,6
285,19	03/10/2012	6825,1	03/10/2012	2735
287,57	04/10/2012	6802,4	04/10/2012	2745
284,5	05/10/2012	6789,7	05/10/2012	2756
288,33	08/10/2012	6708,1	08/10/2012	2788,1
281,8	09/10/2012	6641,7	09/10/2012	2810
280,51	10/10/2012	6649,6	10/10/2012	2840,5
281,19	11/10/2012	6586,7	11/10/2012	2880
281,06	12/10/2012	6571,2	12/10/2012	2880
282,48	16/10/2012	6596,1	16/10/2012	2976
284,42	17/10/2012	6609,9	17/10/2012	2989,4
289	18/10/2012	6679,8	18/10/2012	3096
284,78	19/10/2012	6717,8	19/10/2012	3100
283,89	22/10/2012	6717,8	22/10/2012	3095
283	23/10/2012	6695,2	23/10/2012	3106,1
283,5	24/10/2012	6854,1	24/10/2012	3140,2
284,64	25/10/2012	6934,6	25/10/2012	3089,9
287,84	26/10/2012	6930,5	26/10/2012	3029,9
286,74	29/10/2012	6950	29/10/2012	3001
287,28	30/10/2012	7023	30/10/2012	3035
286,79	31/10/2012	6995,4	31/10/2012	3041,5
288,43	05/11/2012	7053,4	05/11/2012	3030
288,1	06/11/2012	7039,9	06/11/2012	3025,3
291,18	07/11/2012	7034,5	07/11/2012	3007,2
289,25	08/11/2012	7004,3	08/11/2012	3007
292,9	09/11/2012	6942,6	09/11/2012	3006,4
289,99	12/11/2012	6954,6	12/11/2012	3014,8
288,48	13/11/2012	6925,3	13/11/2012	3025,9
289,45	14/11/2012	6852,1	14/11/2012	3002,8
288,37	15/11/2012	6830,7	15/11/2012	3050,3
293,65	16/11/2012	6812,3	16/11/2012	3044,9
299,19	19/11/2012	6810	19/11/2012	3050
298,96	20/11/2012	6798,8	20/11/2012	3037,9
296,11	21/11/2012	6769,1	21/11/2012	3034,6
297,5	22/11/2012	6744,2	22/11/2012	3046,2
298,7	23/11/2012	6894,1	23/11/2012	3030
298,9	26/11/2012	6825,5	26/11/2012	3020
301,81	27/11/2012	6762,3	27/11/2012	3049,9
305,74	28/11/2012	6802,8	28/11/2012	3052,3
306,96	29/11/2012	6867,3	29/11/2012	3040
311,09	30/11/2012	6983,7	30/11/2012	3084,6
310	03/12/2012	7026,6	03/12/2012	3083,1
306,9	04/12/2012	7069	04/12/2012	3099,4
308,28	05/12/2012	7209,5	05/12/2012	3090

309	06/12/2012	7290	06/12/2012	3088
306,06	07/12/2012	7295,9	07/12/2012	3093,1
308,24	10/12/2012	7408	10/12/2012	3067,4
314,51	11/12/2012	7368,2	11/12/2012	3060,4
312,92	12/12/2012	7324,3	12/12/2012	3099,2
310,88	13/12/2012	7300,6	13/12/2012	3078,8
310	14/12/2012	7409,9	14/12/2012	3040
308,94	17/12/2012	7433	17/12/2012	3015
308,5	18/12/2012	7447,3	18/12/2012	3019,5
307,78	19/12/2012	7535,2	19/12/2012	3032,6
303,83	20/12/2012	7528,9	20/12/2012	3071,6
302,33	21/12/2012	7631	21/12/2012	3053,8
304,31	24/12/2012	7601,6	24/12/2012	3010
303,89	26/12/2012	7549	26/12/2012	3000
304	27/12/2012	7545,7	27/12/2012	2965,5
307,45	28/12/2012	7537,8	28/12/2012	3011,7
305,24	02/01/2013	7537	02/01/2013	3000,3
304,25	03/01/2013	7405,5	03/01/2013	3006,8
310,73	04/01/2013	7398,4	04/01/2013	3001,5
309,42	07/01/2013	7424,1	07/01/2013	3004,5
314,82	08/01/2013	7511,9	08/01/2013	3021,5
317,64	09/01/2013	7588,1	09/01/2013	3042,3
316,8	10/01/2013	7562,5	10/01/2013	3040,1
313,25	11/01/2013	7487	11/01/2013	3043,5
316,67	14/01/2013	7513,1	14/01/2013	3053,6
316,84	15/01/2013	7455,3	15/01/2013	3007,1
325	16/01/2013	7534	16/01/2013	3014,4
322,55	17/01/2013	7561,6	17/01/2013	3015,6
324,57	18/01/2013	7582	18/01/2013	3033,7
323	21/01/2013	7560	21/01/2013	3019,3
323	22/01/2013	7579	22/01/2013	2997,8
319,7	23/01/2013	7534,7	23/01/2013	3021
320	24/01/2013	7554,8	24/01/2013	3002,1
318,65	25/01/2013	7603,3	25/01/2013	3070
318,42	28/01/2013	7637,3	28/01/2013	3132,2
318,09	29/01/2013	7627,1	29/01/2013	3121,7
317,47	30/01/2013	7634,5	30/01/2013	3124,4
323,76	31/01/2013	7623,4	31/01/2013	3107,9
323,44	01/02/2013	7583,3	01/02/2013	3170,3
329,51	04/02/2013	7603,5	04/02/2013	3176,9
328,38	05/02/2013	7612	05/02/2013	3254,2
328,2	06/02/2013	7610,4	06/02/2013	3277,6
328,44	07/02/2013	7451,7	07/02/2013	3217,4
326,03	08/02/2013	7417,2	08/02/2013	3203,8
325,99	11/02/2013	7404,3	11/02/2013	3210
326,71	12/02/2013	7449,9	12/02/2013	3221,3
327,72	13/02/2013	7475,9	13/02/2013	3207,6

327,5	14/02/2013	7549,9	14/02/2013	3320
328,14	15/02/2013	7572,4	15/02/2013	3295,2
323,83	18/02/2013	7555,3	18/02/2013	3227,2
320,96	19/02/2013	7563,7	19/02/2013	3240,9
315,85	20/02/2013	7517,3	20/02/2013	3106,8
315,99	21/02/2013	7551,2	21/02/2013	3117,9
324,78	22/02/2013	7624,9	22/02/2013	3182,2
320,08	25/02/2013	7629,5	25/02/2013	3171,6
320,39	26/02/2013	7632	26/02/2013	3166
325	27/02/2013	7611,6	27/02/2013	3137,4
325,12	28/02/2013	7680,1	28/02/2013	3195,2
326	01/03/2013	7780,9	01/03/2013	3253,3
326,68	04/03/2013	7764,1	04/03/2013	3299,2
322,55	05/03/2013	7730,7	05/03/2013	3245,6
318,17	06/03/2013	7729,9	06/03/2013	3186,7
318,54	07/03/2013	7552,1	07/03/2013	3150
322,61	08/03/2013	7647,5	08/03/2013	3198,8
319,06	11/03/2013	7759,4	11/03/2013	3199,8
319,21	12/03/2013	7773,3	12/03/2013	3194,7
317,08	13/03/2013	7767,7	13/03/2013	3199,3
315,51	14/03/2013	7753,7	14/03/2013	3181,9
313,39	15/03/2013	7668,9	15/03/2013	3192,1
312,83	18/03/2013	7607	18/03/2013	3202,9
315,61	19/03/2013	7634,5	19/03/2013	3120
317,58	20/03/2013	7673,5	20/03/2013	3173,6
318,19	21/03/2013	7750,2	21/03/2013	3136,9
315,44	22/03/2013	7972	22/03/2013	3137,8
310,08	25/03/2013	7773,3	25/03/2013	3115,2
318,29	26/03/2013	7812,2	26/03/2013	3120,9
318,82	27/03/2013	7885	27/03/2013	3141,6
323,21	28/03/2013	7838,7	28/03/2013	3163
325	01/04/2013	7800	01/04/2013	3170
323,17	02/04/2013	7780	02/04/2013	3138,6
324,47	03/04/2013	7700	03/04/2013	3155
325,15	04/04/2013	7620	04/04/2013	3154,3
316,11	05/04/2013	7537,3	05/04/2013	3180
322,23	08/04/2013	7540,3	08/04/2013	3116,6
325,51	09/04/2013	7507,4	09/04/2013	3099,9
328,41	10/04/2013	7536,8	10/04/2013	3062,5
332,66	11/04/2013	7524,8	11/04/2013	3053,6
326,16	12/04/2013	7467,2	12/04/2013	3075
320	15/04/2013	7226,8	15/04/2013	3020,2
321,17	16/04/2013	7400,8	16/04/2013	3039,9
322,45	17/04/2013	7521,6	17/04/2013	3026,3
328,01	18/04/2013	7603,4	18/04/2013	3049,6
332,55	19/04/2013	7673,6	19/04/2013	3129,8
332,79	22/04/2013	7688,7	22/04/2013	3125

336,44	23/04/2013	7707,7	23/04/2013	3112,6
340,86	24/04/2013	7710	24/04/2013	3103,5
342,81	25/04/2013	7773	25/04/2013	3120
342,13	26/04/2013	7808,9	26/04/2013	3146,8
340,85	29/04/2013	7979,2	29/04/2013	3144,9
341,76	30/04/2013	8127,4	30/04/2013	3193,5
344,49	02/05/2013	8189,6	02/05/2013	3213
341,48	03/05/2013	7810,8	03/05/2013	3198,6
340,87	06/05/2013	7784,7	06/05/2013	3159,5
341,77	07/05/2013	7826,2	07/05/2013	3200
339,83	08/05/2013	7763,8	08/05/2013	3213
337	09/05/2013	7759,3	09/05/2013	3200
331,71	10/05/2013	7776,2	10/05/2013	3176,8
334,51	13/05/2013	7910,1	13/05/2013	3150,1
338,2	14/05/2013	7974,9	14/05/2013	3143,7
343,04	15/05/2013	8004,8	15/05/2013	3137,7
334,15	16/05/2013	7850,4	16/05/2013	3178,9
330,02	17/05/2013	7800	17/05/2013	3159,5
330,08	20/05/2013	7534,1	20/05/2013	3115,4
341,98	22/05/2013	7327,8	22/05/2013	3179,3
341,57	23/05/2013	7273,3	23/05/2013	3161,9
342,27	24/05/2013	7195	24/05/2013	3095,5
345	27/05/2013	7050	27/05/2013	3064,7
335,01	28/05/2013	6854,2	28/05/2013	3083,3
332,69	29/05/2013	6764,1	29/05/2013	3060,9
333,25	30/05/2013	6757,6	30/05/2013	3070,8
341,17	31/05/2013	6705,4	31/05/2013	3177,2
338,47	03/06/2013	6563,8	03/06/2013	3160
342,78	04/06/2013	6789,5	04/06/2013	3138
344,39	05/06/2013	6935,9	05/06/2013	3158
347,77	06/06/2013	6755,8	06/06/2013	3122,5
342,63	07/06/2013	6592	07/06/2013	3060,2
332,47	10/06/2013	6599,2	10/06/2013	2936,3
333	11/06/2013	6737,1	11/06/2013	2915,2
329,46	12/06/2013	6739,8	12/06/2013	2850,2
325,65	13/06/2013	6779,4	13/06/2013	2912,4
330,13	14/06/2013	6719,5	14/06/2013	2976,8
330,27	17/06/2013	6851,8	17/06/2013	3062,5
329,84	18/06/2013	6845,3	18/06/2013	3050
331,3	19/06/2013	6868,4	19/06/2013	3046,5
319,98	20/06/2013	6654,3	20/06/2013	2923,4
321,96	21/06/2013	6637,2	21/06/2013	2882,7
324,9	24/06/2013	6565,2	24/06/2013	2895,1
321,78	25/06/2013	6612,5	25/06/2013	2793,7
319,94	26/06/2013	6895	26/06/2013	2779,9
324,39	27/06/2013	7203,3	27/06/2013	2810
330,79	28/06/2013	7283,4	28/06/2013	2909,5

325,01	01/07/2013	7192,6	01/07/2013	2949,1
326,87	02/07/2013	7055,3	02/07/2013	2942,3
323,36	03/07/2013	7001,2	03/07/2013	2883
323,5	04/07/2013	7048	04/07/2013	2889,5
325,43	05/07/2013	7017,3	05/07/2013	2889,8
324,9	08/07/2013	7158,3	08/07/2013	2863,7
327,87	09/07/2013	7199,7	09/07/2013	2829,9
329,78	10/07/2013	7191,3	10/07/2013	2753,9
328,49	11/07/2013	7196	11/07/2013	2687,8
328,1	12/07/2013	7215,4	12/07/2013	2831,1
334,93	15/07/2013	7290	15/07/2013	2814,7
341,37	17/07/2013	7180,4	17/07/2013	2790,7
345,29	18/07/2013	7277	18/07/2013	2799
338,83	19/07/2013	7364,3	19/07/2013	2751,2
340,72	22/07/2013	7496,5	22/07/2013	2734,4
344,65	23/07/2013	7422	23/07/2013	2711,9
345,2	24/07/2013	7317	24/07/2013	2681,2
343,62	25/07/2013	7180	25/07/2013	2623,7
343,71	26/07/2013	7197,9	26/07/2013	2651,8
343,44	29/07/2013	7150	29/07/2013	2710
342,95	30/07/2013	7000	30/07/2013	2749,4
336,36	31/07/2013	6933,1	31/07/2013	2746,2
342,42	01/08/2013	7085	01/08/2013	2746,1
338,65	02/08/2013	7034,5	02/08/2013	2752
344,68	05/08/2013	7170	05/08/2013	2712,1
334,84	06/08/2013	7154,5	06/08/2013	2743,4
332,94	07/08/2013	7079,5	07/08/2013	2750
340,78	08/08/2013	7304,4	08/08/2013	2764,4
346,56	09/08/2013	7398,6	09/08/2013	2782
346,87	12/08/2013	7535	12/08/2013	2818,1
345,21	13/08/2013	7664,2	13/08/2013	2839,9
342,09	14/08/2013	7479,2	14/08/2013	2848,1
332,27	16/08/2013	7224,8	16/08/2013	2795,1
335,45	19/08/2013	7196,6	19/08/2013	2714
332	20/08/2013	7094,4	20/08/2013	2713,5
325,95	21/08/2013	6955,3	21/08/2013	2782,1
320,47	22/08/2013	6770,8	22/08/2013	2674,8
320,47	23/08/2013	6770,8	23/08/2013	2650

PARAUCO CC Equity

Date	PX_LAST
#¿NOMBRE?	854,66
03/01/2012	850
04/01/2012	862,03
05/01/2012	868
06/01/2012	869,97
09/01/2012	867,9
10/01/2012	868,49
11/01/2012	868,99
12/01/2012	872
13/01/2012	868,98
16/01/2012	868
17/01/2012	870
18/01/2012	865,86
19/01/2012	868,78
20/01/2012	870
23/01/2012	868,91
24/01/2012	870
25/01/2012	869,72
26/01/2012	874
27/01/2012	872,79
30/01/2012	870
31/01/2012	873,01
01/02/2012	885
02/02/2012	885,52
03/02/2012	898,61
06/02/2012	899,99
07/02/2012	893,72
08/02/2012	898,68
09/02/2012	898,99
10/02/2012	898,66
13/02/2012	900
14/02/2012	900
15/02/2012	897,8
16/02/2012	892,5
17/02/2012	915
20/02/2012	918
21/02/2012	911,79
22/02/2012	915
23/02/2012	926,59
24/02/2012	930
27/02/2012	933
28/02/2012	934,9
29/02/2012	935,87
01/03/2012	949,9

SONDA CC Equity

Date	PX_LAST
#¿NOMBRE?	1245,72
03/01/2012	1254,19
04/01/2012	1274,32
05/01/2012	1270,53
06/01/2012	1273,42
09/01/2012	1277,71
10/01/2012	1268,04
11/01/2012	1267,54
12/01/2012	1275,52
13/01/2012	1266,05
16/01/2012	1280
17/01/2012	1281,1
18/01/2012	1271,23
19/01/2012	1285,48
20/01/2012	1280,5
23/01/2012	1285,48
24/01/2012	1287,47
25/01/2012	1308,4
26/01/2012	1333,01
27/01/2012	1334,01
30/01/2012	1330,32
31/01/2012	1333,81
01/02/2012	1349,66
02/02/2012	1380,15
03/02/2012	1437,75
06/02/2012	1428,28
07/02/2012	1387,02
08/02/2012	1390,01
09/02/2012	1382,84
10/02/2012	1375,17
13/02/2012	1381,14
14/02/2012	1381,14
15/02/2012	1381,14
16/02/2012	1380,15
17/02/2012	1375,17
20/02/2012	1356,93
21/02/2012	1369,88
22/02/2012	1385,13
23/02/2012	1384,13
24/02/2012	1389,12
27/02/2012	1389,12
28/02/2012	1405,06
29/02/2012	1394,4
01/03/2012	1383,14

02/03/2012	949,32	02/03/2012	1390,01
05/03/2012	944,99	05/03/2012	1386,82
06/03/2012	939	06/03/2012	1389,91
07/03/2012	936	07/03/2012	1381,64
08/03/2012	948,48	08/03/2012	1385,03
09/03/2012	958,01	09/03/2012	1395,1
12/03/2012	954,99	12/03/2012	1405,16
13/03/2012	960	13/03/2012	1393,7
14/03/2012	966,81	14/03/2012	1395,1
15/03/2012	979,98	15/03/2012	1411,44
16/03/2012	994,29	16/03/2012	1423,5
19/03/2012	1000	19/03/2012	1427,58
20/03/2012	993,88	20/03/2012	1420,91
21/03/2012	994,15	21/03/2012	1428,68
22/03/2012	985	22/03/2012	1433,96
23/03/2012	976	23/03/2012	1434,96
26/03/2012	987,92	26/03/2012	1484,08
27/03/2012	989,03	27/03/2012	1479,6
28/03/2012	989,03	28/03/2012	1479,6
29/03/2012	984,06	29/03/2012	1448,41
30/03/2012	990	30/03/2012	1449,9
02/04/2012	1005,9	02/04/2012	1484,78
03/04/2012	1010	03/04/2012	1479,2
04/04/2012	1005	04/04/2012	1474,82
05/04/2012	1000	05/04/2012	1472,32
09/04/2012	992	09/04/2012	1453,89
10/04/2012	975	10/04/2012	1424,69
11/04/2012	959,98	11/04/2012	1420,21
12/04/2012	944,96	12/04/2012	1424,99
13/04/2012	943	13/04/2012	1434,96
16/04/2012	931,18	16/04/2012	1415,03
17/04/2012	930,02	17/04/2012	1415,03
18/04/2012	934	18/04/2012	1398,88
19/04/2012	929,99	19/04/2012	1405,06
20/04/2012	944	20/04/2012	1412,93
23/04/2012	938	23/04/2012	1405,06
24/04/2012	924,94	24/04/2012	1414,03
25/04/2012	930	25/04/2012	1406,46
26/04/2012	934,19	26/04/2012	1429,57
27/04/2012	943,34	27/04/2012	1441,93
30/04/2012	942,51	30/04/2012	1439,94
02/05/2012	948,31	02/05/2012	1442,13
03/05/2012	935	03/05/2012	1429,97
04/05/2012	924,93	04/05/2012	1432,07
07/05/2012	918	07/05/2012	1438,94
08/05/2012	916,86	08/05/2012	1450,6
09/05/2012	923,52	09/05/2012	1442,53

10/05/2012	929,99	10/05/2012	1432,96
11/05/2012	940,86	11/05/2012	1426,88
14/05/2012	915,42	14/05/2012	1384,33
15/05/2012	902,38	15/05/2012	1376,26
16/05/2012	890,08	16/05/2012	1365,1
17/05/2012	870	17/05/2012	1335,41
18/05/2012	868,99	18/05/2012	1305,11
22/05/2012	903,68	22/05/2012	1289,87
23/05/2012	873,04	23/05/2012	1298,04
24/05/2012	884,84	24/05/2012	1295,75
25/05/2012	885,02	25/05/2012	1310,39
28/05/2012	894,36	28/05/2012	1330,32
29/05/2012	908	29/05/2012	1370,58
30/05/2012	898,48	30/05/2012	1367,29
31/05/2012	899,57	31/05/2012	1388,72
01/06/2012	880,1	01/06/2012	1379,15
04/06/2012	862,31	04/06/2012	1350,35
05/06/2012	855,01	05/06/2012	1320,46
06/06/2012	863,84	06/06/2012	1333,21
07/06/2012	869,18	07/06/2012	1337,3
08/06/2012	893,94	08/06/2012	1390,11
11/06/2012	895,01	11/06/2012	1358,23
12/06/2012	890,5	12/06/2012	1337,5
13/06/2012	882,96	13/06/2012	1315,77
14/06/2012	887,17	14/06/2012	1339,09
15/06/2012	878,87	15/06/2012	1341,48
18/06/2012	890	18/06/2012	1364,9
19/06/2012	893	19/06/2012	1366,2
20/06/2012	895	20/06/2012	1385,13
21/06/2012	898,49	21/06/2012	1380,15
22/06/2012	896	22/06/2012	1377,36
25/06/2012	895	25/06/2012	1345,27
26/06/2012	883,61	26/06/2012	1351,15
27/06/2012	869,9	27/06/2012	1374,17
28/06/2012	885	28/06/2012	1381,14
29/06/2012	889,87	29/06/2012	1404,26
03/07/2012	904,06	03/07/2012	1395,1
04/07/2012	906,04	04/07/2012	1395,1
05/07/2012	915	05/07/2012	1393,7
06/07/2012	919,35	06/07/2012	1394,5
09/07/2012	909	09/07/2012	1359,02
10/07/2012	900	10/07/2012	1341,68
11/07/2012	900	11/07/2012	1380,15
12/07/2012	880,01	12/07/2012	1392,9
13/07/2012	890	13/07/2012	1393
17/07/2012	885	17/07/2012	1387,72
18/07/2012	895	18/07/2012	1415,03

19/07/2012	883	19/07/2012	1404,96
20/07/2012	889,61	20/07/2012	1400,48
23/07/2012	886,11	23/07/2012	1403,07
24/07/2012	890	24/07/2012	1411,64
25/07/2012	888,38	25/07/2012	1408,85
26/07/2012	892,55	26/07/2012	1419,01
27/07/2012	903	27/07/2012	1439,94
30/07/2012	902,01	30/07/2012	1437,75
31/07/2012	915	31/07/2012	1443,82
01/08/2012	900,66	01/08/2012	1417,42
02/08/2012	892,01	02/08/2012	1414,03
03/08/2012	909	03/08/2012	1420,01
06/08/2012	910,1	06/08/2012	1420,01
07/08/2012	913,01	07/08/2012	1424,99
08/08/2012	919,99	08/08/2012	1408,85
09/08/2012	919	09/08/2012	1413,93
10/08/2012	919	10/08/2012	1415,13
13/08/2012	917	13/08/2012	1413,03
14/08/2012	924	14/08/2012	1369,59
15/08/2012	924	15/08/2012	1369,59
16/08/2012	928,94	16/08/2012	1385,13
17/08/2012	944,9	17/08/2012	1399,98
20/08/2012	940	20/08/2012	1405,66
21/08/2012	938,04	21/08/2012	1415,03
22/08/2012	933	22/08/2012	1420,01
23/08/2012	921,95	23/08/2012	1390,11
24/08/2012	915	24/08/2012	1391,71
27/08/2012	916,36	27/08/2012	1383,64
28/08/2012	915	28/08/2012	1374,97
29/08/2012	908	29/08/2012	1370,18
30/08/2012	906,53	30/08/2012	1355,34
31/08/2012	905,78	31/08/2012	1356,33
03/09/2012	910	03/09/2012	1359,22
04/09/2012	918,95	04/09/2012	1360,32
05/09/2012	930	05/09/2012	1351,25
06/09/2012	938,71	06/09/2012	1368,19
07/09/2012	949	07/09/2012	1390,11
10/09/2012	957,34	10/09/2012	1393,8
11/09/2012	964,47	11/09/2012	1412,24
12/09/2012	990	12/09/2012	1396,99
13/09/2012	998,81	13/09/2012	1405,06
14/09/2012	1000	14/09/2012	1420,01
20/09/2012	1001,2	20/09/2012	1437,45
21/09/2012	992,76	21/09/2012	1444,92
24/09/2012	961,99	24/09/2012	1422
25/09/2012	967,1	25/09/2012	1392,11
26/09/2012	977,28	26/09/2012	1385,13

27/09/2012	974,06	27/09/2012	1400,68
28/09/2012	978,05	28/09/2012	1420,01
01/10/2012	980	01/10/2012	1433,96
02/10/2012	991	02/10/2012	1435,15
03/10/2012	1020,8	03/10/2012	1441,23
04/10/2012	1014,8	04/10/2012	1431,87
05/10/2012	1015,1	05/10/2012	1435,25
08/10/2012	1007,3	08/10/2012	1429,97
09/10/2012	999,56	09/10/2012	1415,03
10/10/2012	997,79	10/10/2012	1427,78
11/10/2012	1011,9	11/10/2012	1426,78
12/10/2012	1000	12/10/2012	1458,57
16/10/2012	1000,2	16/10/2012	1469,83
17/10/2012	1031	17/10/2012	1479,8
18/10/2012	1078,2	18/10/2012	1455,88
19/10/2012	1070	19/10/2012	1446,52
22/10/2012	1075,2	22/10/2012	1461,96
23/10/2012	1070	23/10/2012	1469,83
24/10/2012	1076,3	24/10/2012	1484,58
25/10/2012	1098,5	25/10/2012	1481,19
26/10/2012	1090,1	26/10/2012	1499,33
29/10/2012	1087,7	29/10/2012	1469,83
30/10/2012	1090	30/10/2012	1465,75
31/10/2012	1098	31/10/2012	1466,94
05/11/2012	1096,2	05/11/2012	1497,64
06/11/2012	1109,5	06/11/2012	1489,76
07/11/2012	1100	07/11/2012	1484,68
08/11/2012	1095	08/11/2012	1466,05
09/11/2012	1093,8	09/11/2012	1459,87
12/11/2012	1093	12/11/2012	1451,6
13/11/2012	1095,6	13/11/2012	1450,9
14/11/2012	1095	14/11/2012	1435,15
15/11/2012	1095	15/11/2012	1422,8
16/11/2012	1095	16/11/2012	1407,45
19/11/2012	1087,1	19/11/2012	1426,68
20/11/2012	1095	20/11/2012	1460,76
21/11/2012	1099,5	21/11/2012	1462,46
22/11/2012	1090	22/11/2012	1463,85
23/11/2012	1074,5	23/11/2012	1474,82
26/11/2012	1085,7	26/11/2012	1476,41
27/11/2012	1098,7	27/11/2012	1475,51
28/11/2012	1080	28/11/2012	1469,73
29/11/2012	1066,9	29/11/2012	1469,83
30/11/2012	1070	30/11/2012	1430,5
03/12/2012	1090	03/12/2012	1446,9
04/12/2012	1089,8	04/12/2012	1471
05/12/2012	1100,7	05/12/2012	1475,9

06/12/2012	1130	06/12/2012	1480
07/12/2012	1130	07/12/2012	1475
10/12/2012	1125	10/12/2012	1475,3
11/12/2012	1130	11/12/2012	1477
12/12/2012	1133,4	12/12/2012	1485
13/12/2012	1120	13/12/2012	1511
14/12/2012	1150,7	14/12/2012	1526,6
17/12/2012	1140	17/12/2012	1519,3
18/12/2012	1144,1	18/12/2012	1535
19/12/2012	1144,5	19/12/2012	1525
20/12/2012	1140,1	20/12/2012	1532,1
21/12/2012	1155,4	21/12/2012	1532
24/12/2012	1165	24/12/2012	1536,9
26/12/2012	1170	26/12/2012	1535
27/12/2012	1184,5	27/12/2012	1530
28/12/2012	1185,5	28/12/2012	1521,2
02/01/2013	1202,7	02/01/2013	1545
03/01/2013	1190	03/01/2013	1540,2
04/01/2013	1174,6	04/01/2013	1549,6
07/01/2013	1137	07/01/2013	1550
08/01/2013	1133,4	08/01/2013	1546,8
09/01/2013	1138	09/01/2013	1569,9
10/01/2013	1160	10/01/2013	1571,3
11/01/2013	1168,4	11/01/2013	1570,3
14/01/2013	1166	14/01/2013	1569,9
15/01/2013	1200,7	15/01/2013	1569
16/01/2013	1220,7	16/01/2013	1581,9
17/01/2013	1235	17/01/2013	1582,3
18/01/2013	1259,9	18/01/2013	1589,8
21/01/2013	1257,2	21/01/2013	1590,2
22/01/2013	1243	22/01/2013	1585,7
23/01/2013	1224,2	23/01/2013	1610
24/01/2013	1200,6	24/01/2013	1598,7
25/01/2013	1209,7	25/01/2013	1598
28/01/2013	1211	28/01/2013	1597,8
29/01/2013	1220,3	29/01/2013	1595,8
30/01/2013	1250	30/01/2013	1586,8
31/01/2013	1282,2	31/01/2013	1600,1
01/02/2013	1299,9	01/02/2013	1635
04/02/2013	1337,9	04/02/2013	1640
05/02/2013	1334,5	05/02/2013	1688
06/02/2013	1337,6	06/02/2013	1717,9
07/02/2013	1320,6	07/02/2013	1704,6
08/02/2013	1330,1	08/02/2013	1697,6
11/02/2013	1325	11/02/2013	1710
12/02/2013	1329,5	12/02/2013	1705,3
13/02/2013	1364,1	13/02/2013	1701,1

14/02/2013	1354,5	14/02/2013	1701,5
15/02/2013	1308,7	15/02/2013	1673,9
18/02/2013	1283	18/02/2013	1669,9
19/02/2013	1338,8	19/02/2013	1690,5
20/02/2013	1312,1	20/02/2013	1664,8
21/02/2013	1286,1	21/02/2013	1656,9
22/02/2013	1305	22/02/2013	1659,5
25/02/2013	1300	25/02/2013	1684,4
26/02/2013	1305,1	26/02/2013	1668,9
27/02/2013	1324,4	27/02/2013	1653
28/02/2013	1316,3	28/02/2013	1689
01/03/2013	1320	01/03/2013	1688,9
04/03/2013	1320	04/03/2013	1709,7
05/03/2013	1294	05/03/2013	1707,4
06/03/2013	1281,1	06/03/2013	1687,9
07/03/2013	1259,3	07/03/2013	1676,2
08/03/2013	1220	08/03/2013	1688
11/03/2013	1252	11/03/2013	1700
12/03/2013	1270,1	12/03/2013	1682,2
13/03/2013	1260,6	13/03/2013	1674
14/03/2013	1236,5	14/03/2013	1668
15/03/2013	1225	15/03/2013	1630,1
18/03/2013	1269	18/03/2013	1640
19/03/2013	1297,5	19/03/2013	1656
20/03/2013	1290	20/03/2013	1650,7
21/03/2013	1260,8	21/03/2013	1639,1
22/03/2013	1235,5	22/03/2013	1638
25/03/2013	1225	25/03/2013	1648,9
26/03/2013	1222,9	26/03/2013	1666,9
27/03/2013	1219,1	27/03/2013	1660,3
28/03/2013	1218,2	28/03/2013	1644,6
01/04/2013	1211,3	01/04/2013	1630
02/04/2013	1203,4	02/04/2013	1624,3
03/04/2013	1180	03/04/2013	1604,2
04/04/2013	1185	04/04/2013	1592,9
05/04/2013	1166,9	05/04/2013	1572,1
08/04/2013	1198	08/04/2013	1579,5
09/04/2013	1227,4	09/04/2013	1594,6
10/04/2013	1239,6	10/04/2013	1592,6
11/04/2013	1257,9	11/04/2013	1583,9
12/04/2013	1254,7	12/04/2013	1599,7
15/04/2013	1228,9	15/04/2013	1554,2
16/04/2013	1243	16/04/2013	1580
17/04/2013	1222,6	17/04/2013	1555,3
18/04/2013	1210	18/04/2013	1598,9
19/04/2013	1213,5	19/04/2013	1600
22/04/2013	1220	22/04/2013	1585,9

23/04/2013	1237,4	23/04/2013	1616,1
24/04/2013	1275,2	24/04/2013	1606,5
25/04/2013	1291,5	25/04/2013	1627
26/04/2013	1260	26/04/2013	1617,1
29/04/2013	1229	29/04/2013	1627,2
30/04/2013	1217,9	30/04/2013	1629,9
02/05/2013	1229,9	02/05/2013	1646
03/05/2013	1279,3	03/05/2013	1640,9
06/05/2013	1227,3	06/05/2013	1634,9
07/05/2013	1238,5	07/05/2013	1645,9
08/05/2013	1257	08/05/2013	1646,6
09/05/2013	1248,6	09/05/2013	1670,4
10/05/2013	1268,4	10/05/2013	1674,8
13/05/2013	1230,9	13/05/2013	1650,6
14/05/2013	1215,4	14/05/2013	1669,9
15/05/2013	1229,2	15/05/2013	1689,6
16/05/2013	1213,9	16/05/2013	1644,6
17/05/2013	1220	17/05/2013	1613,9
20/05/2013	1230	20/05/2013	1614,3
22/05/2013	1242,6	22/05/2013	1621,7
23/05/2013	1210	23/05/2013	1600,3
24/05/2013	1184,9	24/05/2013	1592
27/05/2013	1155,8	27/05/2013	1599,9
28/05/2013	1127,8	28/05/2013	1590,9
29/05/2013	1115,9	29/05/2013	1590
30/05/2013	1120	30/05/2013	1626,8
31/05/2013	1140,2	31/05/2013	1613,9
03/06/2013	1135,3	03/06/2013	1600
04/06/2013	1163,8	04/06/2013	1614,5
05/06/2013	1171,6	05/06/2013	1604,2
06/06/2013	1160	06/06/2013	1601,4
07/06/2013	1169	07/06/2013	1583,1
10/06/2013	1129	10/06/2013	1565
11/06/2013	1094,3	11/06/2013	1535,9
12/06/2013	1050,5	12/06/2013	1517,7
13/06/2013	1095	13/06/2013	1542,9
14/06/2013	1106,7	14/06/2013	1516,4
17/06/2013	1131,3	17/06/2013	1492,1
18/06/2013	1130	18/06/2013	1500
19/06/2013	1119	19/06/2013	1509,9
20/06/2013	1062,3	20/06/2013	1449
21/06/2013	1045,2	21/06/2013	1432
24/06/2013	1044,7	24/06/2013	1463,1
25/06/2013	1053,4	25/06/2013	1499,5
26/06/2013	1099,8	26/06/2013	1503,8
27/06/2013	1084	27/06/2013	1499,9
28/06/2013	1110	28/06/2013	1476,5

01/07/2013	1100	01/07/2013	1435,2
02/07/2013	1051	02/07/2013	1388,6
03/07/2013	1050,1	03/07/2013	1367
04/07/2013	1060,3	04/07/2013	1370,6
05/07/2013	1065,5	05/07/2013	1359,1
08/07/2013	1050,6	08/07/2013	1350,7
09/07/2013	1029	09/07/2013	1317,4
10/07/2013	984,4	10/07/2013	1275
11/07/2013	996,99	11/07/2013	1300,7
12/07/2013	986,99	12/07/2013	1293,6
15/07/2013	1021,1	15/07/2013	1313,6
17/07/2013	1049,1	17/07/2013	1382,3
18/07/2013	1074,2	18/07/2013	1400,1
19/07/2013	1041,8	19/07/2013	1389,1
22/07/2013	1055,9	22/07/2013	1386
23/07/2013	1054,4	23/07/2013	1342,1
24/07/2013	1054,9	24/07/2013	1358,8
25/07/2013	1083,3	25/07/2013	1345,2
26/07/2013	1096,4	26/07/2013	1330
29/07/2013	1090	29/07/2013	1311,6
30/07/2013	1102,5	30/07/2013	1289,8
31/07/2013	1096,2	31/07/2013	1335,6
01/08/2013	1181,7	01/08/2013	1398,1
02/08/2013	1163,2	02/08/2013	1362,5
05/08/2013	1152,6	05/08/2013	1349,8
06/08/2013	1142,6	06/08/2013	1336,4
07/08/2013	1130,6	07/08/2013	1313,8
08/08/2013	1152,2	08/08/2013	1326
09/08/2013	1205,8	09/08/2013	1369,7
12/08/2013	1189,9	12/08/2013	1359,6
13/08/2013	1169	13/08/2013	1348,6
14/08/2013	1150,1	14/08/2013	1338,9
16/08/2013	1180	16/08/2013	1344,1
19/08/2013	1135,7	19/08/2013	1314
20/08/2013	1119,9	20/08/2013	1302,1
21/08/2013	1075	21/08/2013	1295,7
22/08/2013	1061,2	22/08/2013	1296,3
23/08/2013	1061,2	23/08/2013	1297

CONCHA CC Equity

Date	PX_LAST
#¿NOMBRE?	990
03/01/2012	989
04/01/2012	996,02
05/01/2012	996,94
06/01/2012	1009,2
09/01/2012	1030
10/01/2012	1030
11/01/2012	1030
12/01/2012	1031,2
13/01/2012	1043
16/01/2012	1035
17/01/2012	1042,1
18/01/2012	1054,4
19/01/2012	1056,5
20/01/2012	1069,9
23/01/2012	1062,9
24/01/2012	1041,3
25/01/2012	1024,7
26/01/2012	1013
27/01/2012	1010,3
30/01/2012	1027,1
31/01/2012	1049,9
01/02/2012	1075,4
02/02/2012	1086,3
03/02/2012	1092,6
06/02/2012	1125,5
07/02/2012	1104,1
08/02/2012	1118,7
09/02/2012	1108
10/02/2012	1118
13/02/2012	1118
14/02/2012	1100
15/02/2012	1100
16/02/2012	1109,8
17/02/2012	1105,1
20/02/2012	1100
21/02/2012	1092,9
22/02/2012	1066,1
23/02/2012	1065,9
24/02/2012	1070
27/02/2012	1066,4
28/02/2012	1067,4
29/02/2012	1059,6
01/03/2012	1079

IAM CC Equity

Date	PX_LAST
#¿NOMBRE?	799
03/01/2012	805
04/01/2012	839,24
05/01/2012	815
06/01/2012	809,97
09/01/2012	809
10/01/2012	791,03
11/01/2012	805
12/01/2012	810
13/01/2012	804,66
16/01/2012	803
17/01/2012	796
18/01/2012	784,75
19/01/2012	783,05
20/01/2012	780
23/01/2012	775
24/01/2012	770
25/01/2012	768,99
26/01/2012	768
27/01/2012	768
30/01/2012	761
31/01/2012	767,14
01/02/2012	780,88
02/02/2012	780,99
03/02/2012	778,34
06/02/2012	790
07/02/2012	800
08/02/2012	800
09/02/2012	806,17
10/02/2012	800
13/02/2012	807,97
14/02/2012	805
15/02/2012	807
16/02/2012	807
17/02/2012	806,98
20/02/2012	800
21/02/2012	799
22/02/2012	800
23/02/2012	799,76
24/02/2012	800
27/02/2012	797
28/02/2012	797
29/02/2012	782,73
01/03/2012	793,32

ECL CC Equity

Date
#¿NOMBRE?
03/01/2012
04/01/2012
05/01/2012
06/01/2012
09/01/2012
10/01/2012
11/01/2012
12/01/2012
13/01/2012
16/01/2012
17/01/2012
18/01/2012
19/01/2012
20/01/2012
23/01/2012
24/01/2012
25/01/2012
26/01/2012
27/01/2012
30/01/2012
31/01/2012
01/02/2012
02/02/2012
03/02/2012
06/02/2012
07/02/2012
08/02/2012
09/02/2012
10/02/2012
13/02/2012
14/02/2012
15/02/2012
16/02/2012
17/02/2012
20/02/2012
21/02/2012
22/02/2012
23/02/2012
24/02/2012
27/02/2012
28/02/2012
29/02/2012
01/03/2012

02/03/2012	1088,2	02/03/2012	800	02/03/2012
05/03/2012	1088,6	05/03/2012	799	05/03/2012
06/03/2012	1101,4	06/03/2012	800	06/03/2012
07/03/2012	1097,6	07/03/2012	799	07/03/2012
08/03/2012	1100	08/03/2012	799	08/03/2012
09/03/2012	1090	09/03/2012	799	09/03/2012
12/03/2012	1096,5	12/03/2012	797,35	12/03/2012
13/03/2012	1100	13/03/2012	800	13/03/2012
14/03/2012	1102,3	14/03/2012	807,98	14/03/2012
15/03/2012	1106,2	15/03/2012	810	15/03/2012
16/03/2012	1117	16/03/2012	818,6	16/03/2012
19/03/2012	1139,6	19/03/2012	820	19/03/2012
20/03/2012	1130,2	20/03/2012	815,2	20/03/2012
21/03/2012	1145	21/03/2012	818	21/03/2012
22/03/2012	1127,9	22/03/2012	820	22/03/2012
23/03/2012	1119,8	23/03/2012	820	23/03/2012
26/03/2012	1129,4	26/03/2012	820	26/03/2012
27/03/2012	1138,5	27/03/2012	820	27/03/2012
28/03/2012	1138,5	28/03/2012	820	28/03/2012
29/03/2012	1105,5	29/03/2012	819,62	29/03/2012
30/03/2012	1120	30/03/2012	825	30/03/2012
02/04/2012	1130	02/04/2012	820	02/04/2012
03/04/2012	1105,3	03/04/2012	818	03/04/2012
04/04/2012	1110	04/04/2012	819,9	04/04/2012
05/04/2012	1110	05/04/2012	811,21	05/04/2012
09/04/2012	1082,1	09/04/2012	818	09/04/2012
10/04/2012	1074,7	10/04/2012	818,9	10/04/2012
11/04/2012	1070	11/04/2012	817	11/04/2012
12/04/2012	1068,8	12/04/2012	818,97	12/04/2012
13/04/2012	1039,5	13/04/2012	819	13/04/2012
16/04/2012	1026,1	16/04/2012	818,71	16/04/2012
17/04/2012	1025,8	17/04/2012	818,41	17/04/2012
18/04/2012	1009,4	18/04/2012	830	18/04/2012
19/04/2012	1030	19/04/2012	845,66	19/04/2012
20/04/2012	1042,7	20/04/2012	850	20/04/2012
23/04/2012	1040	23/04/2012	847	23/04/2012
24/04/2012	1011,7	24/04/2012	832,91	24/04/2012
25/04/2012	1014,9	25/04/2012	835,36	25/04/2012
26/04/2012	1009,2	26/04/2012	858,97	26/04/2012
27/04/2012	1019	27/04/2012	859,05	27/04/2012
30/04/2012	1024,5	30/04/2012	855	30/04/2012
02/05/2012	1015	02/05/2012	849,9	02/05/2012
03/05/2012	999,95	03/05/2012	845,19	03/05/2012
04/05/2012	1017,5	04/05/2012	841,5	04/05/2012
07/05/2012	1018,3	07/05/2012	845,07	07/05/2012
08/05/2012	1012,1	08/05/2012	848,6	08/05/2012
09/05/2012	1013,8	09/05/2012	844,6	09/05/2012

10/05/2012	1018,9	10/05/2012	845	10/05/2012
11/05/2012	1004,7	11/05/2012	845	11/05/2012
14/05/2012	996,78	14/05/2012	843	14/05/2012
15/05/2012	958,59	15/05/2012	840	15/05/2012
16/05/2012	944,74	16/05/2012	849	16/05/2012
17/05/2012	946,61	17/05/2012	849,98	17/05/2012
18/05/2012	943,67	18/05/2012	851	18/05/2012
22/05/2012	929,86	22/05/2012	819	22/05/2012
23/05/2012	893,31	23/05/2012	803,14	23/05/2012
24/05/2012	895,16	24/05/2012	802	24/05/2012
25/05/2012	900,01	25/05/2012	800	25/05/2012
28/05/2012	894,13	28/05/2012	802	28/05/2012
29/05/2012	882,47	29/05/2012	804	29/05/2012
30/05/2012	882,53	30/05/2012	800	30/05/2012
31/05/2012	891,7	31/05/2012	800	31/05/2012
01/06/2012	916,32	01/06/2012	796	01/06/2012
04/06/2012	900,64	04/06/2012	783,18	04/06/2012
05/06/2012	896,44	05/06/2012	792,99	05/06/2012
06/06/2012	904,39	06/06/2012	810	06/06/2012
07/06/2012	905,82	07/06/2012	805,5	07/06/2012
08/06/2012	911,38	08/06/2012	810	08/06/2012
11/06/2012	900	11/06/2012	808	11/06/2012
12/06/2012	892,1	12/06/2012	819,2	12/06/2012
13/06/2012	894,96	13/06/2012	819,49	13/06/2012
14/06/2012	900,49	14/06/2012	804,49	14/06/2012
15/06/2012	906,53	15/06/2012	839,7	15/06/2012
18/06/2012	929,45	18/06/2012	834	18/06/2012
19/06/2012	939,16	19/06/2012	836,31	19/06/2012
20/06/2012	937,01	20/06/2012	839	20/06/2012
21/06/2012	940,4	21/06/2012	837	21/06/2012
22/06/2012	947,96	22/06/2012	830	22/06/2012
25/06/2012	944,65	25/06/2012	822,4	25/06/2012
26/06/2012	954	26/06/2012	824,53	26/06/2012
27/06/2012	973,55	27/06/2012	826,08	27/06/2012
28/06/2012	974,34	28/06/2012	830	28/06/2012
29/06/2012	979,65	29/06/2012	839	29/06/2012
03/07/2012	973,09	03/07/2012	841	03/07/2012
04/07/2012	966,72	04/07/2012	830	04/07/2012
05/07/2012	973,52	05/07/2012	836,5	05/07/2012
06/07/2012	987,99	06/07/2012	841	06/07/2012
09/07/2012	970,05	09/07/2012	845	09/07/2012
10/07/2012	970	10/07/2012	838,45	10/07/2012
11/07/2012	967,34	11/07/2012	851	11/07/2012
12/07/2012	955,01	12/07/2012	860	12/07/2012
13/07/2012	966,16	13/07/2012	860,83	13/07/2012
17/07/2012	954,78	17/07/2012	870	17/07/2012
18/07/2012	934	18/07/2012	867,1	18/07/2012

19/07/2012	928	19/07/2012	880,9	19/07/2012
20/07/2012	947,24	20/07/2012	870	20/07/2012
23/07/2012	940,03	23/07/2012	865,94	23/07/2012
24/07/2012	938,08	24/07/2012	880	24/07/2012
25/07/2012	932,74	25/07/2012	852,82	25/07/2012
26/07/2012	935,77	26/07/2012	860	26/07/2012
27/07/2012	918,94	27/07/2012	863	27/07/2012
30/07/2012	942,9	30/07/2012	875	30/07/2012
31/07/2012	944,76	31/07/2012	879	31/07/2012
01/08/2012	928,18	01/08/2012	875,13	01/08/2012
02/08/2012	907,21	02/08/2012	858,95	02/08/2012
03/08/2012	940	03/08/2012	865	03/08/2012
06/08/2012	938,59	06/08/2012	864,8	06/08/2012
07/08/2012	912,16	07/08/2012	850	07/08/2012
08/08/2012	937,89	08/08/2012	850,57	08/08/2012
09/08/2012	934,99	09/08/2012	847,92	09/08/2012
10/08/2012	938,37	10/08/2012	845,5	10/08/2012
13/08/2012	935,77	13/08/2012	848	13/08/2012
14/08/2012	932,19	14/08/2012	847,99	14/08/2012
15/08/2012	932,19	15/08/2012	847,99	15/08/2012
16/08/2012	934,45	16/08/2012	850	16/08/2012
17/08/2012	936,05	17/08/2012	846,18	17/08/2012
20/08/2012	936	20/08/2012	847	20/08/2012
21/08/2012	933,66	21/08/2012	848	21/08/2012
22/08/2012	931,35	22/08/2012	850	22/08/2012
23/08/2012	938,19	23/08/2012	857,28	23/08/2012
24/08/2012	930	24/08/2012	869,11	24/08/2012
27/08/2012	917,37	27/08/2012	865	27/08/2012
28/08/2012	916,69	28/08/2012	869	28/08/2012
29/08/2012	918,04	29/08/2012	863,99	29/08/2012
30/08/2012	919,82	30/08/2012	855	30/08/2012
31/08/2012	939,59	31/08/2012	843,97	31/08/2012
03/09/2012	939,93	03/09/2012	850	03/09/2012
04/09/2012	947,08	04/09/2012	850	04/09/2012
05/09/2012	947,98	05/09/2012	849	05/09/2012
06/09/2012	944,49	06/09/2012	845	06/09/2012
07/09/2012	944,75	07/09/2012	844	07/09/2012
10/09/2012	959,81	10/09/2012	848,19	10/09/2012
11/09/2012	959,99	11/09/2012	850	11/09/2012
12/09/2012	946,23	12/09/2012	850	12/09/2012
13/09/2012	945,32	13/09/2012	847	13/09/2012
14/09/2012	950,18	14/09/2012	850	14/09/2012
20/09/2012	972,81	20/09/2012	851,12	20/09/2012
21/09/2012	994,65	21/09/2012	857,33	21/09/2012
24/09/2012	966,93	24/09/2012	854	24/09/2012
25/09/2012	979,98	25/09/2012	850,14	25/09/2012
26/09/2012	992,97	26/09/2012	847,5	26/09/2012

27/09/2012	977,21	27/09/2012	851	27/09/2012
28/09/2012	990,92	28/09/2012	858,74	28/09/2012
01/10/2012	994,65	01/10/2012	860,2	01/10/2012
02/10/2012	996,5	02/10/2012	874,99	02/10/2012
03/10/2012	1018,2	03/10/2012	874,5	03/10/2012
04/10/2012	1015,6	04/10/2012	882	04/10/2012
05/10/2012	1019,8	05/10/2012	890,62	05/10/2012
08/10/2012	1004,4	08/10/2012	900	08/10/2012
09/10/2012	985,08	09/10/2012	903	09/10/2012
10/10/2012	965,68	10/10/2012	907,26	10/10/2012
11/10/2012	976,63	11/10/2012	889,49	11/10/2012
12/10/2012	990,02	12/10/2012	885,25	12/10/2012
16/10/2012	994,19	16/10/2012	885,03	16/10/2012
17/10/2012	1000	17/10/2012	899	17/10/2012
18/10/2012	993,38	18/10/2012	900	18/10/2012
19/10/2012	984,16	19/10/2012	885,24	19/10/2012
22/10/2012	974,61	22/10/2012	885	22/10/2012
23/10/2012	970,61	23/10/2012	890	23/10/2012
24/10/2012	950,57	24/10/2012	890	24/10/2012
25/10/2012	948,67	25/10/2012	890,1	25/10/2012
26/10/2012	957,31	26/10/2012	895	26/10/2012
29/10/2012	973,88	29/10/2012	895	29/10/2012
30/10/2012	951,3	30/10/2012	900	30/10/2012
31/10/2012	972,73	31/10/2012	895	31/10/2012
05/11/2012	975,99	05/11/2012	895	05/11/2012
06/11/2012	988,51	06/11/2012	905	06/11/2012
07/11/2012	970,35	07/11/2012	910	07/11/2012
08/11/2012	969,8	08/11/2012	906	08/11/2012
09/11/2012	958,92	09/11/2012	901,11	09/11/2012
12/11/2012	960,34	12/11/2012	888,3	12/11/2012
13/11/2012	977,29	13/11/2012	888,1	13/11/2012
14/11/2012	958,07	14/11/2012	884,8	14/11/2012
15/11/2012	978,06	15/11/2012	878,97	15/11/2012
16/11/2012	969,8	16/11/2012	889	16/11/2012
19/11/2012	970	19/11/2012	897	19/11/2012
20/11/2012	949,19	20/11/2012	882,1	20/11/2012
21/11/2012	947,96	21/11/2012	879,34	21/11/2012
22/11/2012	945	22/11/2012	870	22/11/2012
23/11/2012	944,97	23/11/2012	870	23/11/2012
26/11/2012	958,99	26/11/2012	874,9	26/11/2012
27/11/2012	956,14	27/11/2012	878	27/11/2012
28/11/2012	960	28/11/2012	878,55	28/11/2012
29/11/2012	955	29/11/2012	874	29/11/2012
30/11/2012	935,68	30/11/2012	880,6	30/11/2012
03/12/2012	938,07	03/12/2012	884,9	03/12/2012
04/12/2012	934,33	04/12/2012	886,22	04/12/2012
05/12/2012	927,58	05/12/2012	875,62	05/12/2012

06/12/2012	939,95	06/12/2012	890	06/12/2012
07/12/2012	940,31	07/12/2012	887,89	07/12/2012
10/12/2012	947,61	10/12/2012	898,52	10/12/2012
11/12/2012	957,73	11/12/2012	921,61	11/12/2012
12/12/2012	961,48	12/12/2012	926,63	12/12/2012
13/12/2012	939,5	13/12/2012	925	13/12/2012
14/12/2012	937,84	14/12/2012	927	14/12/2012
17/12/2012	944,74	17/12/2012	931	17/12/2012
18/12/2012	943,52	18/12/2012	940	18/12/2012
19/12/2012	931,77	19/12/2012	944,6	19/12/2012
20/12/2012	934,89	20/12/2012	946,31	20/12/2012
21/12/2012	929,75	21/12/2012	948,92	21/12/2012
24/12/2012	928	24/12/2012	947,47	24/12/2012
26/12/2012	924,34	26/12/2012	950	26/12/2012
27/12/2012	923,45	27/12/2012	950	27/12/2012
28/12/2012	932,59	28/12/2012	964,84	28/12/2012
02/01/2013	933,24	02/01/2013	993,47	02/01/2013
03/01/2013	933,31	03/01/2013	972,35	03/01/2013
04/01/2013	936,43	04/01/2013	972	04/01/2013
07/01/2013	923	07/01/2013	930,12	07/01/2013
08/01/2013	930,55	08/01/2013	930	08/01/2013
09/01/2013	938,24	09/01/2013	944,23	09/01/2013
10/01/2013	939,25	10/01/2013	948,44	10/01/2013
11/01/2013	935,41	11/01/2013	945	11/01/2013
14/01/2013	933,36	14/01/2013	938,54	14/01/2013
15/01/2013	928,42	15/01/2013	930,18	15/01/2013
16/01/2013	935,91	16/01/2013	944,08	16/01/2013
17/01/2013	945,31	17/01/2013	946,38	17/01/2013
18/01/2013	944,37	18/01/2013	968,85	18/01/2013
21/01/2013	948	21/01/2013	964,38	21/01/2013
22/01/2013	949,33	22/01/2013	964,67	22/01/2013
23/01/2013	955,09	23/01/2013	975,56	23/01/2013
24/01/2013	948,35	24/01/2013	984,99	24/01/2013
25/01/2013	943,95	25/01/2013	980	25/01/2013
28/01/2013	939,96	28/01/2013	979,77	28/01/2013
29/01/2013	934,85	29/01/2013	978,9	29/01/2013
30/01/2013	945,35	30/01/2013	974,41	30/01/2013
31/01/2013	944,85	31/01/2013	974,4	31/01/2013
01/02/2013	953,72	01/02/2013	978	01/02/2013
04/02/2013	949,99	04/02/2013	980	04/02/2013
05/02/2013	954,38	05/02/2013	978,53	05/02/2013
06/02/2013	969,65	06/02/2013	979,8	06/02/2013
07/02/2013	963,33	07/02/2013	989	07/02/2013
08/02/2013	958,16	08/02/2013	980	08/02/2013
11/02/2013	958,27	11/02/2013	976,97	11/02/2013
12/02/2013	959,85	12/02/2013	976,85	12/02/2013
13/02/2013	959,8	13/02/2013	972,6	13/02/2013

14/02/2013	959,77	14/02/2013	965	14/02/2013
15/02/2013	958,1	15/02/2013	970	15/02/2013
18/02/2013	948,95	18/02/2013	973	18/02/2013
19/02/2013	965	19/02/2013	975,93	19/02/2013
20/02/2013	971,02	20/02/2013	975,78	20/02/2013
21/02/2013	973,75	21/02/2013	975,21	21/02/2013
22/02/2013	974,99	22/02/2013	989,87	22/02/2013
25/02/2013	975,73	25/02/2013	976,18	25/02/2013
26/02/2013	974,97	26/02/2013	985,46	26/02/2013
27/02/2013	978	27/02/2013	985,38	27/02/2013
28/02/2013	986,32	28/02/2013	990,47	28/02/2013
01/03/2013	986,9	01/03/2013	999	01/03/2013
04/03/2013	993,9	04/03/2013	997	04/03/2013
05/03/2013	978,79	05/03/2013	1000	05/03/2013
06/03/2013	968,75	06/03/2013	1010	06/03/2013
07/03/2013	962,77	07/03/2013	1003	07/03/2013
08/03/2013	988,1	08/03/2013	1005	08/03/2013
11/03/2013	986,92	11/03/2013	999,85	11/03/2013
12/03/2013	989,79	12/03/2013	999,17	12/03/2013
13/03/2013	977,81	13/03/2013	990	13/03/2013
14/03/2013	979,38	14/03/2013	994,12	14/03/2013
15/03/2013	984,39	15/03/2013	994,27	15/03/2013
18/03/2013	978,83	18/03/2013	987,48	18/03/2013
19/03/2013	967,53	19/03/2013	985	19/03/2013
20/03/2013	968,48	20/03/2013	999,9	20/03/2013
21/03/2013	957,72	21/03/2013	997	21/03/2013
22/03/2013	964,41	22/03/2013	990	22/03/2013
25/03/2013	954,46	25/03/2013	993,97	25/03/2013
26/03/2013	965,62	26/03/2013	990	26/03/2013
27/03/2013	958,74	27/03/2013	990,09	27/03/2013
28/03/2013	950,75	28/03/2013	993,27	28/03/2013
01/04/2013	949,92	01/04/2013	984,9	01/04/2013
02/04/2013	954,06	02/04/2013	999,03	02/04/2013
03/04/2013	946,79	03/04/2013	995	03/04/2013
04/04/2013	938,05	04/04/2013	992,63	04/04/2013
05/04/2013	919,62	05/04/2013	971,44	05/04/2013
08/04/2013	921,45	08/04/2013	990	08/04/2013
09/04/2013	918,1	09/04/2013	1015,7	09/04/2013
10/04/2013	916,32	10/04/2013	1056,2	10/04/2013
11/04/2013	919,88	11/04/2013	1061,4	11/04/2013
12/04/2013	911,01	12/04/2013	1061,1	12/04/2013
15/04/2013	908,53	15/04/2013	1065	15/04/2013
16/04/2013	910,07	16/04/2013	1065	16/04/2013
17/04/2013	904,46	17/04/2013	1039,9	17/04/2013
18/04/2013	911,12	18/04/2013	1050	18/04/2013
19/04/2013	910,3	19/04/2013	1040	19/04/2013
22/04/2013	912,82	22/04/2013	1024	22/04/2013

23/04/2013	908	23/04/2013	1016,2	23/04/2013
24/04/2013	905,52	24/04/2013	1013,6	24/04/2013
25/04/2013	905,06	25/04/2013	999	25/04/2013
26/04/2013	905,42	26/04/2013	999,56	26/04/2013
29/04/2013	913,84	29/04/2013	999,87	29/04/2013
30/04/2013	921,47	30/04/2013	999,44	30/04/2013
02/05/2013	931,48	02/05/2013	1007,3	02/05/2013
03/05/2013	928,84	03/05/2013	1022,4	03/05/2013
06/05/2013	917,93	06/05/2013	1006,5	06/05/2013
07/05/2013	934,65	07/05/2013	1035,1	07/05/2013
08/05/2013	910,83	08/05/2013	1047,9	08/05/2013
09/05/2013	907,83	09/05/2013	1050	09/05/2013
10/05/2013	937,23	10/05/2013	1058	10/05/2013
13/05/2013	927,49	13/05/2013	1054,4	13/05/2013
14/05/2013	929,8	14/05/2013	1075,6	14/05/2013
15/05/2013	928,04	15/05/2013	1089,7	15/05/2013
16/05/2013	933,78	16/05/2013	1091,7	16/05/2013
17/05/2013	966,64	17/05/2013	1094,4	17/05/2013
20/05/2013	952,76	20/05/2013	1027,5	20/05/2013
22/05/2013	966,65	22/05/2013	1022,5	22/05/2013
23/05/2013	966,74	23/05/2013	1025	23/05/2013
24/05/2013	969,91	24/05/2013	1012,3	24/05/2013
27/05/2013	970	27/05/2013	997,22	27/05/2013
28/05/2013	964,77	28/05/2013	972,18	28/05/2013
29/05/2013	960,8	29/05/2013	975,41	29/05/2013
30/05/2013	944,19	30/05/2013	987,6	30/05/2013
31/05/2013	993,78	31/05/2013	988,19	31/05/2013
03/06/2013	974,27	03/06/2013	981,15	03/06/2013
04/06/2013	965,87	04/06/2013	986,68	04/06/2013
05/06/2013	965,98	05/06/2013	987,26	05/06/2013
06/06/2013	969,36	06/06/2013	990	06/06/2013
07/06/2013	979,08	07/06/2013	990	07/06/2013
10/06/2013	980,08	10/06/2013	992,55	10/06/2013
11/06/2013	976,35	11/06/2013	973,33	11/06/2013
12/06/2013	969,57	12/06/2013	972,84	12/06/2013
13/06/2013	962,38	13/06/2013	971,15	13/06/2013
14/06/2013	974,49	14/06/2013	990,13	14/06/2013
17/06/2013	990,31	17/06/2013	1014,7	17/06/2013
18/06/2013	993,05	18/06/2013	1010	18/06/2013
19/06/2013	999,76	19/06/2013	976,88	19/06/2013
20/06/2013	984,08	20/06/2013	928,57	20/06/2013
21/06/2013	985,56	21/06/2013	974,55	21/06/2013
24/06/2013	980,04	24/06/2013	976,05	24/06/2013
25/06/2013	979,36	25/06/2013	981,68	25/06/2013
26/06/2013	981,51	26/06/2013	980	26/06/2013
27/06/2013	971,78	27/06/2013	978,93	27/06/2013
28/06/2013	990,14	28/06/2013	991,99	28/06/2013

01/07/2013	998,16	01/07/2013	990	01/07/2013
02/07/2013	986,92	02/07/2013	951,94	02/07/2013
03/07/2013	969,68	03/07/2013	941,66	03/07/2013
04/07/2013	965	04/07/2013	955,68	04/07/2013
05/07/2013	973,02	05/07/2013	942	05/07/2013
08/07/2013	968,83	08/07/2013	950,13	08/07/2013
09/07/2013	947	09/07/2013	940	09/07/2013
10/07/2013	944,71	10/07/2013	922,35	10/07/2013
11/07/2013	929,45	11/07/2013	920	11/07/2013
12/07/2013	931,57	12/07/2013	917,98	12/07/2013
15/07/2013	964,13	15/07/2013	917,7	15/07/2013
17/07/2013	944,12	17/07/2013	938,12	17/07/2013
18/07/2013	961,47	18/07/2013	941,85	18/07/2013
19/07/2013	940,35	19/07/2013	948,99	19/07/2013
22/07/2013	943,86	22/07/2013	956	22/07/2013
23/07/2013	945,1	23/07/2013	956,07	23/07/2013
24/07/2013	944,89	24/07/2013	957	24/07/2013
25/07/2013	939,27	25/07/2013	957,81	25/07/2013
26/07/2013	927,7	26/07/2013	940,88	26/07/2013
29/07/2013	931,22	29/07/2013	945,97	29/07/2013
30/07/2013	939,89	30/07/2013	966,48	30/07/2013
31/07/2013	932,21	31/07/2013	975,71	31/07/2013
01/08/2013	947,65	01/08/2013	969,15	01/08/2013
02/08/2013	963,58	02/08/2013	968,5	02/08/2013
05/08/2013	959,62	05/08/2013	974,65	05/08/2013
06/08/2013	958,71	06/08/2013	960,99	06/08/2013
07/08/2013	974,22	07/08/2013	975,91	07/08/2013
08/08/2013	988,73	08/08/2013	976,01	08/08/2013
09/08/2013	987,9	09/08/2013	1000	09/08/2013
12/08/2013	980	12/08/2013	994,59	12/08/2013
13/08/2013	979,73	13/08/2013	975	13/08/2013
14/08/2013	939,83	14/08/2013	967,55	14/08/2013
16/08/2013	939,69	16/08/2013	985	16/08/2013
19/08/2013	939,98	19/08/2013	960,01	19/08/2013
20/08/2013	930,3	20/08/2013	961,05	20/08/2013
21/08/2013	921,88	21/08/2013	957,14	21/08/2013
22/08/2013	916,03	22/08/2013	942,02	22/08/2013
23/08/2013	910	23/08/2013	942,02	23/08/2013

	RIPLEY CC Equity		CORPBANC CI Equity	
PX_LAST	Date	PX_LAST	Date	PX_LAST
1393	#¿NOMBRE?	494	#¿NOMBRE?	6,689
1392,1	03/01/2012	500	03/01/2012	6,818
1398,7	04/01/2012	509,59	04/01/2012	6,869
1399,9	05/01/2012	508,9	05/01/2012	6,878
1419,6	06/01/2012	504	06/01/2012	6,918
1441,1	09/01/2012	503,12	09/01/2012	6,903
1430,7	10/01/2012	501,9	10/01/2012	6,867
1405	11/01/2012	496	11/01/2012	6,796
1390,2	12/01/2012	498,46	12/01/2012	6,831
1391,5	13/01/2012	495	13/01/2012	6,807
1404,8	16/01/2012	498	16/01/2012	6,876
1397,9	17/01/2012	500,11	17/01/2012	6,836
1388,9	18/01/2012	501,78	18/01/2012	6,96
1410	19/01/2012	510	19/01/2012	6,95
1411	20/01/2012	505,65	20/01/2012	6,969
1408,8	23/01/2012	506,46	23/01/2012	6,957
1398,7	24/01/2012	502,43	24/01/2012	6,935
1398	25/01/2012	505,77	25/01/2012	6,935
1398	26/01/2012	510,07	26/01/2012	6,935
1382,6	27/01/2012	515,78	27/01/2012	7,078
1388	30/01/2012	512	30/01/2012	7,086
1417,2	31/01/2012	516,49	31/01/2012	7,147
1404,8	01/02/2012	519,5	01/02/2012	7,13
1396,1	02/02/2012	519,32	02/02/2012	7,161
1394,6	03/02/2012	526,44	03/02/2012	7,169
1385,4	06/02/2012	520,89	06/02/2012	7,14
1386,4	07/02/2012	520,9	07/02/2012	7,158
1394,7	08/02/2012	518,93	08/02/2012	7,224
1404,9	09/02/2012	528,68	09/02/2012	7,227
1400	10/02/2012	525,73	10/02/2012	7,23
1414,9	13/02/2012	528,46	13/02/2012	7,212
1409	14/02/2012	527,5	14/02/2012	7,267
1400	15/02/2012	535,57	15/02/2012	7,23
1397,4	16/02/2012	544,97	16/02/2012	7,23
1388,7	17/02/2012	546,4	17/02/2012	7,25
1370	20/02/2012	553	20/02/2012	7,22
1360,5	21/02/2012	555,01	21/02/2012	7,244
1369,8	22/02/2012	555	22/02/2012	7,279
1360	23/02/2012	555,98	23/02/2012	6,707
1367,6	24/02/2012	552,53	24/02/2012	6,734
1368,9	27/02/2012	554,91	27/02/2012	6,683
1366,1	28/02/2012	557,82	28/02/2012	6,66
1351	29/02/2012	564,7	29/02/2012	6,651
1367,8	01/03/2012	574,47	01/03/2012	6,697

1365	02/03/2012	573	02/03/2012	6,696
1356,6	05/03/2012	568,13	05/03/2012	6,689
1359,2	06/03/2012	554,94	06/03/2012	6,628
1357,8	07/03/2012	553,67	07/03/2012	6,679
1363,3	08/03/2012	555,91	08/03/2012	6,618
1356,4	09/03/2012	560,41	09/03/2012	6,61
1362,2	12/03/2012	557,08	12/03/2012	6,609
1361,6	13/03/2012	563	13/03/2012	6,584
1368,5	14/03/2012	573,64	14/03/2012	6,585
1363,9	15/03/2012	579,82	15/03/2012	6,449
1363,7	16/03/2012	581,98	16/03/2012	6,269
1364,3	19/03/2012	589,47	19/03/2012	6,374
1358,9	20/03/2012	583,14	20/03/2012	6,385
1355,9	21/03/2012	581,51	21/03/2012	6,379
1346,8	22/03/2012	579,46	22/03/2012	6,355
1346,8	23/03/2012	573	23/03/2012	6,438
1354,1	26/03/2012	578,66	26/03/2012	6,471
1347,5	27/03/2012	575,36	27/03/2012	6,532
1347,5	28/03/2012	575,36	28/03/2012	6,532
1328,2	29/03/2012	575,05	29/03/2012	6,436
1349,7	30/03/2012	575	30/03/2012	6,476
1363	02/04/2012	572,04	02/04/2012	6,492
1353,8	03/04/2012	560,61	03/04/2012	6,591
1364,6	04/04/2012	552,76	04/04/2012	6,588
1389,7	05/04/2012	566,39	05/04/2012	6,578
1374,9	09/04/2012	566,96	09/04/2012	6,499
1361,9	10/04/2012	555,16	10/04/2012	6,442
1329,9	11/04/2012	551,23	11/04/2012	6,5
1338,6	12/04/2012	549	12/04/2012	6,462
1336,7	13/04/2012	549,89	13/04/2012	6,487
1317,9	16/04/2012	543,02	16/04/2012	6,471
1341	17/04/2012	545	17/04/2012	6,473
1329	18/04/2012	539,48	18/04/2012	6,441
1313	19/04/2012	535,8	19/04/2012	6,474
1323,7	20/04/2012	543,25	20/04/2012	6,45
1321	23/04/2012	537,14	23/04/2012	6,394
1336,7	24/04/2012	537	24/04/2012	6,425
1328,8	25/04/2012	537,59	25/04/2012	6,495
1305,5	26/04/2012	540,33	26/04/2012	6,476
1304,8	27/04/2012	538,49	27/04/2012	6,458
1299,8	30/04/2012	541	30/04/2012	6,473
1286,1	02/05/2012	530,24	02/05/2012	6,467
1268,9	03/05/2012	527,5	03/05/2012	6,47
1279,9	04/05/2012	527	04/05/2012	6,421
1262,5	07/05/2012	527	07/05/2012	6,484
1270	08/05/2012	526,2	08/05/2012	6,45
1281,9	09/05/2012	525	09/05/2012	6,448

1288,4	10/05/2012	519,29	10/05/2012	6,509
1250,6	11/05/2012	529,62	11/05/2012	6,579
1233,3	14/05/2012	516,62	14/05/2012	6,495
1220,6	15/05/2012	508,5	15/05/2012	6,553
1189,9	16/05/2012	499,94	16/05/2012	6,391
1178,1	17/05/2012	491	17/05/2012	6,337
1174,9	18/05/2012	480,23	18/05/2012	6,284
1180	22/05/2012	488,67	22/05/2012	6,294
1186,4	23/05/2012	488	23/05/2012	6,255
1190,3	24/05/2012	487,46	24/05/2012	6,259
1189	25/05/2012	493,19	25/05/2012	6,261
1181,3	28/05/2012	490	28/05/2012	6,277
1170,4	29/05/2012	487,99	29/05/2012	6,262
1182,2	30/05/2012	485,33	30/05/2012	6,326
1195,2	31/05/2012	472,9	31/05/2012	6,167
1176	01/06/2012	470,9	01/06/2012	6,282
1170	04/06/2012	460,94	04/06/2012	6,239
1170,8	05/06/2012	458,06	05/06/2012	6,21
1189,8	06/06/2012	462,97	06/06/2012	6,271
1204,4	07/06/2012	458,67	07/06/2012	6,269
1234,3	08/06/2012	461,75	08/06/2012	6,224
1219,4	11/06/2012	456,06	11/06/2012	6,13
1204,5	12/06/2012	455,86	12/06/2012	6,191
1201,9	13/06/2012	454,65	13/06/2012	6,235
1210,5	14/06/2012	469,99	14/06/2012	6,195
1236	15/06/2012	458,6	15/06/2012	6,256
1236,6	18/06/2012	469,55	18/06/2012	6,225
1229,3	19/06/2012	465,39	19/06/2012	6,224
1223	20/06/2012	465,92	20/06/2012	6,231
1199,9	21/06/2012	465,86	21/06/2012	6,18
1186	22/06/2012	470	22/06/2012	6,192
1184,5	25/06/2012	476,22	25/06/2012	6,121
1190	26/06/2012	470,06	26/06/2012	6,152
1187,3	27/06/2012	467,97	27/06/2012	6,157
1183,8	28/06/2012	469	28/06/2012	6,142
1190,7	29/06/2012	472,34	29/06/2012	6,263
1178,8	03/07/2012	475,75	03/07/2012	6,27
1195,1	04/07/2012	482	04/07/2012	6,301
1181,7	05/07/2012	493,79	05/07/2012	6,291
1183,6	06/07/2012	490	06/07/2012	6,298
1175,5	09/07/2012	476,4	09/07/2012	6,247
1156,9	10/07/2012	457,32	10/07/2012	6,191
1150,9	11/07/2012	455,48	11/07/2012	6,168
1132,5	12/07/2012	450,38	12/07/2012	6,109
1118,3	13/07/2012	439,7	13/07/2012	6,111
1124,5	17/07/2012	437,31	17/07/2012	6,21
1139,4	18/07/2012	453,98	18/07/2012	6,218

1129,3	19/07/2012	454	19/07/2012	6,211
1120	20/07/2012	454,05	20/07/2012	6,128
1102,4	23/07/2012	449,88	23/07/2012	6,041
1102,1	24/07/2012	445	24/07/2012	6,023
1100	25/07/2012	442,15	25/07/2012	5,976
1088,7	26/07/2012	440	26/07/2012	5,868
1097,1	27/07/2012	437	27/07/2012	6,077
1097,9	30/07/2012	435	30/07/2012	6,019
1090,6	31/07/2012	430	31/07/2012	5,986
1075,1	01/08/2012	423,14	01/08/2012	5,753
1102,7	02/08/2012	409,89	02/08/2012	5,775
1117,3	03/08/2012	421,27	03/08/2012	5,856
1119,5	06/08/2012	431	06/08/2012	5,912
1119,6	07/08/2012	430	07/08/2012	5,796
1130,5	08/08/2012	430,29	08/08/2012	5,736
1136,9	09/08/2012	428,7	09/08/2012	5,514
1146,2	10/08/2012	426,07	10/08/2012	5,665
1147,2	13/08/2012	433,14	13/08/2012	5,634
1157,5	14/08/2012	440,67	14/08/2012	5,671
1157,5	15/08/2012	440,67	15/08/2012	5,671
1173,2	16/08/2012	440	16/08/2012	5,838
1185,8	17/08/2012	439,98	17/08/2012	5,808
1192,3	20/08/2012	440	20/08/2012	5,802
1172,6	21/08/2012	438,03	21/08/2012	5,778
1159,5	22/08/2012	430	22/08/2012	5,684
1165	23/08/2012	422,33	23/08/2012	5,676
1160	24/08/2012	428	24/08/2012	5,643
1155	27/08/2012	424,98	27/08/2012	5,628
1160,2	28/08/2012	420,5	28/08/2012	5,586
1165	29/08/2012	417,72	29/08/2012	5,598
1164,8	30/08/2012	413,6	30/08/2012	5,449
1167	31/08/2012	415	31/08/2012	5,667
1151,2	03/09/2012	416	03/09/2012	5,636
1158	04/09/2012	415,01	04/09/2012	5,535
1141,8	05/09/2012	410,03	05/09/2012	5,546
1141,9	06/09/2012	418,41	06/09/2012	5,537
1147,6	07/09/2012	415,01	07/09/2012	5,637
1143,1	10/09/2012	421,29	10/09/2012	5,554
1166,7	11/09/2012	425,01	11/09/2012	5,594
1160	12/09/2012	427,91	12/09/2012	5,636
1169,4	13/09/2012	420,18	13/09/2012	5,632
1181,3	14/09/2012	428	14/09/2012	5,617
1170	20/09/2012	423,97	20/09/2012	5,608
1181,8	21/09/2012	429,26	21/09/2012	5,676
1175,7	24/09/2012	428,8	24/09/2012	5,654
1185,2	25/09/2012	436	25/09/2012	5,632
1173,8	26/09/2012	435	26/09/2012	5,605

1167,6	27/09/2012	444,94	27/09/2012	5,598
1158,3	28/09/2012	449,18	28/09/2012	5,668
1166,1	01/10/2012	460	01/10/2012	5,567
1180	02/10/2012	469,37	02/10/2012	5,639
1185,4	03/10/2012	468,9	03/10/2012	5,551
1187	04/10/2012	466	04/10/2012	5,678
1177,9	05/10/2012	460,36	05/10/2012	5,752
1170,8	08/10/2012	456,71	08/10/2012	5,716
1160,9	09/10/2012	456,5	09/10/2012	5,697
1169,7	10/10/2012	457,12	10/10/2012	5,814
1170	11/10/2012	456	11/10/2012	5,913
1174,5	12/10/2012	453	12/10/2012	5,917
1167,6	16/10/2012	456,75	16/10/2012	5,994
1197,8	17/10/2012	460	17/10/2012	6,029
1238,8	18/10/2012	460,04	18/10/2012	6,134
1218,7	19/10/2012	451	19/10/2012	6,122
1200,1	22/10/2012	446	22/10/2012	6,134
1190,2	23/10/2012	444	23/10/2012	6,092
1190	24/10/2012	449,68	24/10/2012	6,091
1190	25/10/2012	460	25/10/2012	6,093
1183,6	26/10/2012	460	26/10/2012	6,145
1180	29/10/2012	456	29/10/2012	6,271
1177,6	30/10/2012	455	30/10/2012	6,16
1176,1	31/10/2012	454	31/10/2012	6,24
1190,3	05/11/2012	453,59	05/11/2012	6,28
1197,8	06/11/2012	459,6	06/11/2012	6,247
1185	07/11/2012	462,21	07/11/2012	6,21
1179,3	08/11/2012	469,91	08/11/2012	6,32
1175	09/11/2012	472,12	09/11/2012	6,341
1171,9	12/11/2012	469,79	12/11/2012	6,309
1160,1	13/11/2012	468	13/11/2012	6,129
1154	14/11/2012	463,42	14/11/2012	5,928
1148,2	15/11/2012	458,25	15/11/2012	5,918
1148,5	16/11/2012	462	16/11/2012	5,919
1142,9	19/11/2012	468	19/11/2012	5,949
1145,3	20/11/2012	468	20/11/2012	5,945
1137,5	21/11/2012	465	21/11/2012	5,967
1129	22/11/2012	464,5	22/11/2012	5,905
1121,9	23/11/2012	460	23/11/2012	5,889
1124	26/11/2012	460,2	26/11/2012	5,943
1118,8	27/11/2012	459,99	27/11/2012	5,941
1113,6	28/11/2012	451,6	28/11/2012	5,994
1109,7	29/11/2012	452,24	29/11/2012	6,043
1114,2	30/11/2012	450	30/11/2012	6,28
1126,1	03/12/2012	451	03/12/2012	6,3
1112,5	04/12/2012	448	04/12/2012	6,267
1135,4	05/12/2012	445,25	05/12/2012	6,151

1138	06/12/2012	445	06/12/2012	6,252
1130	07/12/2012	442,04	07/12/2012	6,125
1117,7	10/12/2012	450,09	10/12/2012	6,085
1113,9	11/12/2012	449,88	11/12/2012	6,283
1124	12/12/2012	453,15	12/12/2012	6,322
1117,2	13/12/2012	453,01	13/12/2012	6,238
1113,7	14/12/2012	455	14/12/2012	6,26
1121,5	17/12/2012	456,09	17/12/2012	6,255
1131,3	18/12/2012	465,29	18/12/2012	6,291
1130,1	19/12/2012	466,9	19/12/2012	6,296
1135,3	20/12/2012	465,7	20/12/2012	6,254
1125	21/12/2012	461,86	21/12/2012	6,198
1125	24/12/2012	461	24/12/2012	6,296
1126,7	26/12/2012	466,2	26/12/2012	6,301
1129,7	27/12/2012	461,66	27/12/2012	6,332
1124,1	28/12/2012	456,55	28/12/2012	6,368
1124,4	02/01/2013	470,73	02/01/2013	6,38
1123,7	03/01/2013	470,02	03/01/2013	6,439
1124,6	04/01/2013	476,43	04/01/2013	6,723
1150	07/01/2013	478,64	07/01/2013	6,504
1143,9	08/01/2013	476,35	08/01/2013	6,594
1121,7	09/01/2013	485,52	09/01/2013	6,686
1113,8	10/01/2013	485	10/01/2013	6,638
1099,1	11/01/2013	481,23	11/01/2013	6,606
1094,5	14/01/2013	485	14/01/2013	6,658
1106,2	15/01/2013	488	15/01/2013	6,64
1126	16/01/2013	493,48	16/01/2013	6,853
1128	17/01/2013	494,77	17/01/2013	6,802
1121,7	18/01/2013	492	18/01/2013	6,806
1113,5	21/01/2013	490,05	21/01/2013	6,8
1105,8	22/01/2013	486	22/01/2013	6,749
1096,3	23/01/2013	482	23/01/2013	6,682
1105	24/01/2013	477	24/01/2013	6,568
1124,5	25/01/2013	480	25/01/2013	6,571
1129,1	28/01/2013	482,93	28/01/2013	6,615
1148,7	29/01/2013	484	29/01/2013	6,597
1142	30/01/2013	495	30/01/2013	6,673
1113,2	31/01/2013	509,99	31/01/2013	6,78
1115	01/02/2013	520	01/02/2013	6,947
1115	04/02/2013	513,83	04/02/2013	6,98
1119,4	05/02/2013	526,5	05/02/2013	6,962
1108,9	06/02/2013	538,01	06/02/2013	6,931
1113,7	07/02/2013	534,98	07/02/2013	6,928
1111,7	08/02/2013	536,94	08/02/2013	6,885
1110	11/02/2013	538,87	11/02/2013	6,803
1111,6	12/02/2013	539,07	12/02/2013	6,772
1115,1	13/02/2013	536,62	13/02/2013	6,945

1110,1	14/02/2013	536,22	14/02/2013	6,98
1107,4	15/02/2013	533	15/02/2013	6,929
1106,2	18/02/2013	532,67	18/02/2013	6,916
1102,7	19/02/2013	535	19/02/2013	6,895
1086,1	20/02/2013	525,59	20/02/2013	6,792
1087,4	21/02/2013	519,74	21/02/2013	6,753
1086,3	22/02/2013	530	22/02/2013	6,722
1076,3	25/02/2013	533	25/02/2013	6,906
1066,9	26/02/2013	526,15	26/02/2013	6,798
1063,8	27/02/2013	528,68	27/02/2013	6,866
1070,2	28/02/2013	525,54	28/02/2013	6,956
1083,3	01/03/2013	520	01/03/2013	6,957
1081,5	04/03/2013	525,7	04/03/2013	6,793
1054,9	05/03/2013	524,9	05/03/2013	6,763
1044,6	06/03/2013	522,13	06/03/2013	6,715
1039,5	07/03/2013	521,74	07/03/2013	6,666
1050	08/03/2013	524,99	08/03/2013	6,721
1037	11/03/2013	528,6	11/03/2013	6,8
1027	12/03/2013	524,63	12/03/2013	6,793
1015,7	13/03/2013	523,94	13/03/2013	6,734
1016	14/03/2013	524,34	14/03/2013	6,697
1012	15/03/2013	510,4	15/03/2013	6,501
1004,5	18/03/2013	511	18/03/2013	6,6
1009,2	19/03/2013	519,55	19/03/2013	6,595
1011,2	20/03/2013	528,5	20/03/2013	6,671
1002,4	21/03/2013	525	21/03/2013	6,662
992,68	22/03/2013	533,99	22/03/2013	6,516
995	25/03/2013	544,08	25/03/2013	6,436
995,39	26/03/2013	543,28	26/03/2013	6,501
990,08	27/03/2013	543,5	27/03/2013	6,489
1005,4	28/03/2013	539,67	28/03/2013	6,477
995,95	01/04/2013	539	01/04/2013	6,4
981,59	02/04/2013	535,43	02/04/2013	6,479
979,17	03/04/2013	534,95	03/04/2013	6,478
976,99	04/04/2013	525	04/04/2013	6,432
972,77	05/04/2013	514,04	05/04/2013	6,349
980	08/04/2013	525	08/04/2013	6,464
979,87	09/04/2013	539	09/04/2013	6,559
975,95	10/04/2013	539	10/04/2013	6,552
967,84	11/04/2013	535,8	11/04/2013	6,406
968	12/04/2013	533,99	12/04/2013	6,31
953,02	15/04/2013	524,95	15/04/2013	6,155
933,6	16/04/2013	523,12	16/04/2013	6,144
919,64	17/04/2013	505	17/04/2013	6,17
919,8	18/04/2013	503,64	18/04/2013	6,366
938,44	19/04/2013	508,6	19/04/2013	6,459
925,58	22/04/2013	508	22/04/2013	6,41

916,14	23/04/2013	506,96	23/04/2013	6,475
914	24/04/2013	500,96	24/04/2013	6,552
932,7	25/04/2013	500	25/04/2013	6,64
969,67	26/04/2013	497,27	26/04/2013	6,492
969,36	29/04/2013	494,12	29/04/2013	6,407
987,34	30/04/2013	490,23	30/04/2013	6,472
978,7	02/05/2013	493,74	02/05/2013	6,518
989,83	03/05/2013	503,39	03/05/2013	6,517
989	06/05/2013	508,33	06/05/2013	6,491
1012	07/05/2013	510	07/05/2013	6,5
1020,6	08/05/2013	515,65	08/05/2013	6,4
1016,6	09/05/2013	515,01	09/05/2013	6,412
1016	10/05/2013	512	10/05/2013	6,224
985,05	13/05/2013	510	13/05/2013	6,412
977,88	14/05/2013	505,86	14/05/2013	6,455
973,65	15/05/2013	500,02	15/05/2013	6,432
979,59	16/05/2013	500	16/05/2013	6,434
973,73	17/05/2013	492,02	17/05/2013	6,498
954,71	20/05/2013	494,5	20/05/2013	6,402
966,68	22/05/2013	486,24	22/05/2013	6,34
960,02	23/05/2013	484,01	23/05/2013	6,207
954,61	24/05/2013	480,03	24/05/2013	6,144
930,23	27/05/2013	479,02	27/05/2013	6,05
934,85	28/05/2013	477,02	28/05/2013	5,933
921,51	29/05/2013	485	29/05/2013	5,836
913,93	30/05/2013	480,08	30/05/2013	5,855
927,18	31/05/2013	480	31/05/2013	5,943
917,06	03/06/2013	476,93	03/06/2013	5,845
934,98	04/06/2013	475,04	04/06/2013	5,763
939,98	05/06/2013	477,11	05/06/2013	5,755
930,4	06/06/2013	475	06/06/2013	5,804
910,92	07/06/2013	468	07/06/2013	5,792
886,99	10/06/2013	454	10/06/2013	5,579
867,56	11/06/2013	449,05	11/06/2013	5,555
860,46	12/06/2013	459,9	12/06/2013	5,388
868,1	13/06/2013	465,87	13/06/2013	5,399
865,32	14/06/2013	461	14/06/2013	5,408
861,81	17/06/2013	465	17/06/2013	5,402
868,82	18/06/2013	460	18/06/2013	5,371
866,7	19/06/2013	450,23	19/06/2013	5,31
840,26	20/06/2013	440,1	20/06/2013	5,251
860,43	21/06/2013	445,02	21/06/2013	5,251
839,26	24/06/2013	433,29	24/06/2013	5,311
836,29	25/06/2013	436,82	25/06/2013	5,345
844,32	26/06/2013	444,26	26/06/2013	5,636
849,08	27/06/2013	444,46	27/06/2013	5,744
858,19	28/06/2013	446,92	28/06/2013	5,849

855	01/07/2013	435,12	01/07/2013	5,801
835,13	02/07/2013	427,63	02/07/2013	5,675
829,81	03/07/2013	421,51	03/07/2013	5,668
832,78	04/07/2013	425	04/07/2013	5,602
808,8	05/07/2013	419,28	05/07/2013	5,657
780	08/07/2013	410	08/07/2013	5,624
782,8	09/07/2013	396,92	09/07/2013	5,555
773,29	10/07/2013	390,16	10/07/2013	5,433
777,89	11/07/2013	390,21	11/07/2013	5,393
769,69	12/07/2013	387,52	12/07/2013	5,395
799	15/07/2013	397,98	15/07/2013	5,486
808,07	17/07/2013	402,06	17/07/2013	5,426
829,9	18/07/2013	414	18/07/2013	5,379
816,93	19/07/2013	403,28	19/07/2013	5,191
820,67	22/07/2013	404	22/07/2013	5,184
824,23	23/07/2013	401,48	23/07/2013	5,085
824,98	24/07/2013	409,09	24/07/2013	5,079
820,91	25/07/2013	415	25/07/2013	5,04
805,81	26/07/2013	405	26/07/2013	5,048
810	29/07/2013	393,55	29/07/2013	5,147
808,46	30/07/2013	391,43	30/07/2013	5,089
799,24	31/07/2013	388,61	31/07/2013	5,119
797,92	01/08/2013	410,6	01/08/2013	5,2
779,91	02/08/2013	417	02/08/2013	5,184
770	05/08/2013	403,6	05/08/2013	5,251
743,55	06/08/2013	390,1	06/08/2013	5,259
737,53	07/08/2013	383,64	07/08/2013	5,269
741,84	08/08/2013	393,94	08/08/2013	5,331
751,58	09/08/2013	404,6	09/08/2013	5,337
752,79	12/08/2013	415,5	12/08/2013	5,318
742,99	13/08/2013	415,14	13/08/2013	5,301
736,72	14/08/2013	422	14/08/2013	5,191
729,28	16/08/2013	422,48	16/08/2013	5,144
727,54	19/08/2013	418,79	19/08/2013	5,121
725,05	20/08/2013	417	20/08/2013	5,036
715,02	21/08/2013	410,19	21/08/2013	4,972
712,34	22/08/2013	410,11	22/08/2013	4,965
712,34	23/08/2013	420	23/08/2013	4,98

SMSAAM CC Equity

Date	PX_LAST
#¿NOMBRE?	62,71
02/03/2012	60,96
05/03/2012	59,88
06/03/2012	59,44
07/03/2012	59,86
08/03/2012	59,18
09/03/2012	58,42
12/03/2012	58
13/03/2012	58,4
14/03/2012	58,67
15/03/2012	60,01
16/03/2012	61,83
19/03/2012	62,19
20/03/2012	64,61
21/03/2012	65,59
22/03/2012	64,44
23/03/2012	64,64
26/03/2012	64,73
27/03/2012	64,53
28/03/2012	64,53
29/03/2012	63,5
30/03/2012	63
02/04/2012	63,5
03/04/2012	62,42
04/04/2012	60,93
05/04/2012	61,79
09/04/2012	60,7
10/04/2012	60,04
11/04/2012	59,6
12/04/2012	59,62
13/04/2012	59,75
16/04/2012	59,79
17/04/2012	58,99
18/04/2012	58,4
19/04/2012	58,4
20/04/2012	58,01
23/04/2012	57,99
24/04/2012	57,23
25/04/2012	57,59
26/04/2012	58,07
27/04/2012	58,4
30/04/2012	58
02/05/2012	56,9
03/05/2012	56,02

FORUS CC Equity

Date	PX_LAST
#¿NOMBRE?	1400
03/01/2012	1400
04/01/2012	1420
05/01/2012	1440
06/01/2012	1440
09/01/2012	1450
10/01/2012	1460,1
11/01/2012	1460
12/01/2012	1539,9
13/01/2012	1551
16/01/2012	1551
17/01/2012	1549,9
18/01/2012	1548,6
19/01/2012	1549
20/01/2012	1530
23/01/2012	1500
24/01/2012	1500,1
25/01/2012	1500
26/01/2012	1500,1
27/01/2012	1501
30/01/2012	1501
31/01/2012	1520
01/02/2012	1549,3
02/02/2012	1600
03/02/2012	1635
06/02/2012	1638
07/02/2012	1637
08/02/2012	1639,1
09/02/2012	1638
10/02/2012	1639,7
13/02/2012	1640
14/02/2012	1629
15/02/2012	1620
16/02/2012	1620
17/02/2012	1620
20/02/2012	1620
21/02/2012	1608
22/02/2012	1610
23/02/2012	1620
24/02/2012	1640
27/02/2012	1640
28/02/2012	1640
29/02/2012	1620
01/03/2012	1615

04/05/2012	57,98	02/03/2012	1615
07/05/2012	56,6	05/03/2012	1615
08/05/2012	56,7	06/03/2012	1610
09/05/2012	56,5	07/03/2012	1608
10/05/2012	56,7	08/03/2012	1600,1
11/05/2012	56,2	09/03/2012	1625
14/05/2012	55,86	12/03/2012	1624,9
15/05/2012	55,2	13/03/2012	1630
16/05/2012	54,5	14/03/2012	1700
17/05/2012	52,55	15/03/2012	1720
18/05/2012	53,4	16/03/2012	1710
21/05/2012	53,4	19/03/2012	1799,4
22/05/2012	53,5	20/03/2012	1778
23/05/2012	53,74	21/03/2012	1769,2
24/05/2012	54	22/03/2012	1801,7
25/05/2012	53,91	23/03/2012	1816
28/05/2012	53,02	26/03/2012	1890
29/05/2012	54,22	27/03/2012	1900
30/05/2012	53,17	28/03/2012	1900
31/05/2012	53,47	29/03/2012	1890
01/06/2012	51,59	30/03/2012	1899
04/06/2012	52,41	02/04/2012	1920
05/06/2012	52,58	03/04/2012	1940
06/06/2012	54,5	04/04/2012	1970
07/06/2012	53,96	05/04/2012	1990
08/06/2012	53,8	09/04/2012	1970
11/06/2012	53,24	10/04/2012	1982,2
12/06/2012	53,01	11/04/2012	1986
13/06/2012	53,1	12/04/2012	2040
14/06/2012	53,26	13/04/2012	2050
15/06/2012	53,17	16/04/2012	2051
18/06/2012	53,99	17/04/2012	2050
19/06/2012	55	18/04/2012	2070
20/06/2012	55,18	19/04/2012	2069,9
21/06/2012	54,41	20/04/2012	2080
22/06/2012	54,09	23/04/2012	2070
25/06/2012	53,2	24/04/2012	2080
26/06/2012	53	25/04/2012	2101
27/06/2012	53,12	26/04/2012	2150
28/06/2012	53,16	27/04/2012	2200
29/06/2012	54	30/04/2012	2250
03/07/2012	54,71	02/05/2012	2283,5
04/07/2012	54,62	03/05/2012	2300
05/07/2012	54,51	04/05/2012	2288
06/07/2012	56,64	07/05/2012	2200
09/07/2012	56,32	08/05/2012	2190
10/07/2012	55,62	09/05/2012	2190

11/07/2012	56,2	10/05/2012	2160
12/07/2012	55,79	11/05/2012	2149
13/07/2012	55,89	14/05/2012	2130
17/07/2012	55,82	15/05/2012	2142
18/07/2012	55,04	16/05/2012	2113,9
19/07/2012	54,11	17/05/2012	2069
20/07/2012	53,6	18/05/2012	2016,3
23/07/2012	53,55	22/05/2012	2017,9
24/07/2012	52,82	23/05/2012	2017
25/07/2012	53,02	24/05/2012	2007,4
26/07/2012	52,98	25/05/2012	2025
27/07/2012	53	28/05/2012	2030
30/07/2012	52,5	29/05/2012	2000
31/07/2012	53,28	30/05/2012	1979,4
01/08/2012	52,16	31/05/2012	1929,6
02/08/2012	51,02	01/06/2012	1970
03/08/2012	52,52	04/06/2012	1950
06/08/2012	52	05/06/2012	1943,1
07/08/2012	52,49	06/06/2012	1975
08/08/2012	52,61	07/06/2012	1982,5
09/08/2012	51,99	08/06/2012	1997,1
10/08/2012	52,4	11/06/2012	1975
13/08/2012	52,11	12/06/2012	1990
14/08/2012	52	13/06/2012	2000
15/08/2012	52	14/06/2012	1999,9
16/08/2012	51,43	15/06/2012	1902,4
17/08/2012	52,5	18/06/2012	1955
20/08/2012	52,54	19/06/2012	1955
21/08/2012	52,69	20/06/2012	1970
22/08/2012	52,49	21/06/2012	1990
23/08/2012	51,99	22/06/2012	2000
24/08/2012	52	25/06/2012	1999,9
27/08/2012	51,4	26/06/2012	1970,3
28/08/2012	50,76	27/06/2012	1985,1
29/08/2012	50,77	28/06/2012	1988,9
30/08/2012	50,7	29/06/2012	2000
31/08/2012	50,74	03/07/2012	2000
03/09/2012	51	04/07/2012	2020
04/09/2012	50,41	05/07/2012	2012,7
05/09/2012	49,89	06/07/2012	2020
06/09/2012	50,9	09/07/2012	2030
07/09/2012	51,68	10/07/2012	2020
10/09/2012	51,48	11/07/2012	1980
11/09/2012	51,5	12/07/2012	1980
12/09/2012	51,32	13/07/2012	1980
13/09/2012	52,49	17/07/2012	2000
14/09/2012	52,75	18/07/2012	2000

20/09/2012	52,79	19/07/2012	2000
21/09/2012	53,23	20/07/2012	2000
24/09/2012	51,8	23/07/2012	1999,9
25/09/2012	51,27	24/07/2012	1999,9
26/09/2012	51	25/07/2012	2000
27/09/2012	51,49	26/07/2012	2000
28/09/2012	51	27/07/2012	2000
01/10/2012	51	30/07/2012	1999,9
02/10/2012	51,01	31/07/2012	2000
03/10/2012	51,5	01/08/2012	2000
04/10/2012	51,99	02/08/2012	2000
05/10/2012	52,53	03/08/2012	2010
08/10/2012	53,19	06/08/2012	2014,7
09/10/2012	53,75	07/08/2012	2009,6
10/10/2012	53	08/08/2012	2001,6
11/10/2012	53,2	09/08/2012	2009,8
12/10/2012	53,5	10/08/2012	2010
16/10/2012	54,6	13/08/2012	2049
17/10/2012	55,6	14/08/2012	2050,9
18/10/2012	56,29	15/08/2012	2050,9
19/10/2012	55,76	16/08/2012	2055
22/10/2012	55,33	17/08/2012	2080
23/10/2012	55,18	20/08/2012	2100
24/10/2012	55,2	21/08/2012	2088
25/10/2012	55,37	22/08/2012	2084
26/10/2012	55,21	23/08/2012	2100
29/10/2012	55,5	24/08/2012	2080
30/10/2012	56,15	27/08/2012	2079,9
31/10/2012	56,25	28/08/2012	2100
05/11/2012	56,7	29/08/2012	2130
06/11/2012	56,9	30/08/2012	2090
07/11/2012	57	31/08/2012	2100
08/11/2012	57	03/09/2012	2100
09/11/2012	57	04/09/2012	2100
12/11/2012	56,2	05/09/2012	2100
13/11/2012	55,81	06/09/2012	2150
14/11/2012	55,91	07/09/2012	2200
15/11/2012	55,72	10/09/2012	2210,3
16/11/2012	56	11/09/2012	2238
19/11/2012	55,52	12/09/2012	2230
20/11/2012	55,88	13/09/2012	2230
21/11/2012	55,4	14/09/2012	2250
22/11/2012	55,08	20/09/2012	2260
23/11/2012	54,8	21/09/2012	2319,7
26/11/2012	55	24/09/2012	2350
27/11/2012	54,32	25/09/2012	2400
28/11/2012	53,5	26/09/2012	2380

29/11/2012	53,73	27/09/2012	2355
30/11/2012	53,03	28/09/2012	2342,2
03/12/2012	53,69	01/10/2012	2340
04/12/2012	54,01	02/10/2012	2363,7
05/12/2012	53,87	03/10/2012	2385
06/12/2012	54,5	04/10/2012	2400
07/12/2012	55	05/10/2012	2420
10/12/2012	55,15	08/10/2012	2450
11/12/2012	55,84	09/10/2012	2500
12/12/2012	56	10/10/2012	2478,4
13/12/2012	56,49	11/10/2012	2498
14/12/2012	57,38	12/10/2012	2500
17/12/2012	57,55	16/10/2012	2520
18/12/2012	58,29	17/10/2012	2504,6
19/12/2012	58,55	18/10/2012	2550
20/12/2012	57,52	19/10/2012	2545
21/12/2012	57,67	22/10/2012	2558,9
24/12/2012	57,7	23/10/2012	2540
26/12/2012	57,44	24/10/2012	2540
27/12/2012	57,45	25/10/2012	2561
28/12/2012	57,4	26/10/2012	2600
02/01/2013	58	29/10/2012	2600
03/01/2013	59,5	30/10/2012	2601,7
04/01/2013	59,51	31/10/2012	2620
07/01/2013	60,84	05/11/2012	2650
08/01/2013	60	06/11/2012	2650
09/01/2013	60,08	07/11/2012	2650
10/01/2013	60,12	08/11/2012	2625,1
11/01/2013	59,5	09/11/2012	2600
14/01/2013	60	12/11/2012	2600
15/01/2013	59,96	13/11/2012	2610
16/01/2013	59,98	14/11/2012	2590
17/01/2013	60,5	15/11/2012	2589,9
18/01/2013	60,95	16/11/2012	2585
21/01/2013	61	19/11/2012	2580
22/01/2013	61,23	20/11/2012	2584
23/01/2013	61,36	21/11/2012	2497,3
24/01/2013	60,96	22/11/2012	2402
25/01/2013	61,01	23/11/2012	2349,9
28/01/2013	60,4	26/11/2012	2340
29/01/2013	60,2	27/11/2012	2320,1
30/01/2013	59,67	28/11/2012	2317
31/01/2013	59,95	29/11/2012	2315
01/02/2013	59,9	30/11/2012	2300
04/02/2013	59,76	03/12/2012	2275,1
05/02/2013	60	04/12/2012	2275
06/02/2013	60	05/12/2012	2274

07/02/2013	59,8	06/12/2012	2250
08/02/2013	60,19	07/12/2012	2270
11/02/2013	60,5	10/12/2012	2290
12/02/2013	60,75	11/12/2012	2400
13/02/2013	60,62	12/12/2012	2450,3
14/02/2013	60,7	13/12/2012	2450
15/02/2013	60,1	14/12/2012	2450
18/02/2013	60,2	17/12/2012	2465
19/02/2013	60,22	18/12/2012	2496,5
20/02/2013	59,55	19/12/2012	2600
21/02/2013	57,83	20/12/2012	2620
22/02/2013	58,25	21/12/2012	2580
25/02/2013	58,5	24/12/2012	2580
26/02/2013	58	26/12/2012	2610
27/02/2013	58,5	27/12/2012	2649,7
28/02/2013	58,1	28/12/2012	2694,5
01/03/2013	58,47	02/01/2013	2750
04/03/2013	58,44	03/01/2013	2735
05/03/2013	58	04/01/2013	2730
06/03/2013	56,95	07/01/2013	2675
07/03/2013	57,64	08/01/2013	2674,9
08/03/2013	58	09/01/2013	2673
11/03/2013	57,26	10/01/2013	2699
12/03/2013	57,7	11/01/2013	2702
13/03/2013	57	14/01/2013	2710
14/03/2013	56	15/01/2013	2693
15/03/2013	55,16	16/01/2013	2693
18/03/2013	55,85	17/01/2013	2688
19/03/2013	55,2	18/01/2013	2670
20/03/2013	55,5	21/01/2013	2669,9
21/03/2013	56	22/01/2013	2655
22/03/2013	55,02	23/01/2013	2675
25/03/2013	54,13	24/01/2013	2660
26/03/2013	54,39	25/01/2013	2668
27/03/2013	54,05	28/01/2013	2661
28/03/2013	54	29/01/2013	2655
01/04/2013	54,99	30/01/2013	2800
02/04/2013	55	31/01/2013	2700
03/04/2013	53,99	01/02/2013	2750
04/04/2013	53	04/02/2013	2750
05/04/2013	52,5	05/02/2013	2780
08/04/2013	53,46	06/02/2013	2799
09/04/2013	53,76	07/02/2013	2720
10/04/2013	53,8	08/02/2013	2718
11/04/2013	54	11/02/2013	2740
12/04/2013	53,75	12/02/2013	2729
15/04/2013	53	13/02/2013	2740

16/04/2013	54,01	14/02/2013	2712,1
17/04/2013	53,8	15/02/2013	2715
18/04/2013	54	18/02/2013	2740
19/04/2013	53,51	19/02/2013	2745
22/04/2013	53,03	20/02/2013	2745
23/04/2013	53,34	21/02/2013	2735
24/04/2013	53,5	22/02/2013	2751
25/04/2013	54,5	25/02/2013	2765
26/04/2013	53,89	26/02/2013	2775
29/04/2013	53,6	27/02/2013	2783,5
30/04/2013	54	28/02/2013	2810
02/05/2013	53,94	01/03/2013	2900
03/05/2013	54,99	04/03/2013	2885
06/05/2013	55,48	05/03/2013	2890
07/05/2013	55,5	06/03/2013	2900
08/05/2013	55,46	07/03/2013	2875,6
09/05/2013	55,51	08/03/2013	2880,5
10/05/2013	54,5	11/03/2013	2949,9
13/05/2013	54,02	12/03/2013	3099,9
14/05/2013	54,1	13/03/2013	3050,3
15/05/2013	54,88	14/03/2013	3096,3
16/05/2013	54,7	15/03/2013	3198
17/05/2013	54	18/03/2013	3150
20/05/2013	53	19/03/2013	3099
22/05/2013	53,69	20/03/2013	3146,5
23/05/2013	52,79	21/03/2013	3200
24/05/2013	52,7	22/03/2013	3180
27/05/2013	52,85	25/03/2013	3170
28/05/2013	53	26/03/2013	3226,2
29/05/2013	54,57	27/03/2013	3280
30/05/2013	53,05	28/03/2013	3319
31/05/2013	53,48	01/04/2013	3295
03/06/2013	52,8	02/04/2013	3245
04/06/2013	53,5	03/04/2013	3199,7
05/06/2013	52,6	04/04/2013	3150
06/06/2013	52,6	05/04/2013	3149,6
07/06/2013	52,5	08/04/2013	3175
10/06/2013	52,9	09/04/2013	3176,8
11/06/2013	52,5	10/04/2013	3217
12/06/2013	52,98	11/04/2013	3265,1
13/06/2013	52,54	12/04/2013	3279,1
14/06/2013	52,5	15/04/2013	3235
17/06/2013	54,19	16/04/2013	3235
18/06/2013	53,7	17/04/2013	3198
19/06/2013	52,51	18/04/2013	3190
20/06/2013	52,03	19/04/2013	3185
21/06/2013	52,31	22/04/2013	3185

24/06/2013	51,29	23/04/2013	3270
25/06/2013	52	24/04/2013	3270
26/06/2013	52,9	25/04/2013	3349,7
27/06/2013	52,98	26/04/2013	3299,8
28/06/2013	53,5	29/04/2013	3300
01/07/2013	52	30/04/2013	3295
02/07/2013	51,15	02/05/2013	3294
03/07/2013	50,81	03/05/2013	3300
04/07/2013	51	06/05/2013	3300
05/07/2013	50,15	07/05/2013	3300
08/07/2013	50,02	08/05/2013	3300
09/07/2013	49	09/05/2013	3350
10/07/2013	48,2	10/05/2013	3350
11/07/2013	47,22	13/05/2013	3349,9
12/07/2013	46,55	14/05/2013	3250
15/07/2013	47,53	15/05/2013	3247
17/07/2013	48,21	16/05/2013	3248,4
18/07/2013	48,02	17/05/2013	3295
19/07/2013	48	20/05/2013	3250
22/07/2013	47,5	22/05/2013	3230
23/07/2013	47,78	23/05/2013	3190
24/07/2013	47,39	24/05/2013	3161,7
25/07/2013	47	27/05/2013	3150
26/07/2013	46,52	28/05/2013	3239,3
29/07/2013	45,95	29/05/2013	3202,4
30/07/2013	44,99	30/05/2013	3199
31/07/2013	45,08	31/05/2013	3227,1
01/08/2013	46	03/06/2013	3190
02/08/2013	47	04/06/2013	3190
05/08/2013	45,5	05/06/2013	3200
06/08/2013	46,59	06/06/2013	3190
07/08/2013	45,99	07/06/2013	3200
08/08/2013	47,06	10/06/2013	3186
09/08/2013	48,12	11/06/2013	3145,5
12/08/2013	49,05	12/06/2013	3050
13/08/2013	49,31	13/06/2013	3060
14/08/2013	48	14/06/2013	3047
16/08/2013	48	17/06/2013	2930
19/08/2013	46,51	18/06/2013	2950
20/08/2013	46,6	19/06/2013	2950
21/08/2013	46,6	20/06/2013	2840
22/08/2013	46,7	21/06/2013	2752,6
23/08/2013	46,7	24/06/2013	2775
		25/06/2013	2786
		26/06/2013	2814,9
		27/06/2013	2879,8
		28/06/2013	2896

01/07/2013	2950
02/07/2013	2850
03/07/2013	2757,8
04/07/2013	2850
05/07/2013	2870
08/07/2013	2899,9
09/07/2013	2889
10/07/2013	2775
11/07/2013	2750
12/07/2013	2779
15/07/2013	2699,3
17/07/2013	2611,8
18/07/2013	2700
19/07/2013	2800
22/07/2013	2850
23/07/2013	2900
24/07/2013	2948
25/07/2013	2950
26/07/2013	2950
29/07/2013	2950
30/07/2013	2950
31/07/2013	2990
01/08/2013	3062,9
02/08/2013	3104,3
05/08/2013	3120,1
06/08/2013	3194,9
07/08/2013	3149,9
08/08/2013	3001
09/08/2013	3148
12/08/2013	3082,3
13/08/2013	3047
14/08/2013	2970
16/08/2013	2803,8
19/08/2013	2750
20/08/2013	2806
21/08/2013	2784
22/08/2013	2809,7
23/08/2013	2809,7

ILC CC Equity

Date	PX_LAST
#¿NOMBRE?	7238,4
23/07/2012	7190,7
24/07/2012	7292,8
25/07/2012	7365,8
26/07/2012	7301,3
27/07/2012	7330,6
30/07/2012	7300
31/07/2012	7300
01/08/2012	7290
02/08/2012	7200
03/08/2012	7292,9
06/08/2012	7299,1
07/08/2012	7290,8
08/08/2012	7260
09/08/2012	7265,5
10/08/2012	7290
13/08/2012	7300
14/08/2012	7330
15/08/2012	7330
16/08/2012	7330
17/08/2012	7322,7
20/08/2012	7400
21/08/2012	7398,9
22/08/2012	7390
23/08/2012	7388
24/08/2012	7360
27/08/2012	7300
28/08/2012	7250
29/08/2012	7300
30/08/2012	7320
31/08/2012	7313,8
03/09/2012	7311,3
04/09/2012	7300
05/09/2012	7300
06/09/2012	7280,2
07/09/2012	7300
10/09/2012	7350
11/09/2012	7358,2
12/09/2012	7424,7
13/09/2012	7410
14/09/2012	7400
20/09/2012	7350
21/09/2012	7418,8
24/09/2012	7449,3

CFR CC Equity

Date	PX_LAST
#¿NOMBRE?	124,9
03/01/2012	124,5
04/01/2012	123,5
05/01/2012	123
06/01/2012	123,75
09/01/2012	124,5
10/01/2012	124,2
11/01/2012	120,05
12/01/2012	121,18
13/01/2012	121,98
16/01/2012	121
17/01/2012	119,24
18/01/2012	121,44
19/01/2012	120,99
20/01/2012	119,31
23/01/2012	119
24/01/2012	119
25/01/2012	118
26/01/2012	119
27/01/2012	118,5
30/01/2012	119
31/01/2012	119,49
01/02/2012	119
02/02/2012	119
03/02/2012	118,99
06/02/2012	117
07/02/2012	117
08/02/2012	117
09/02/2012	116
10/02/2012	115
13/02/2012	117
14/02/2012	115,54
15/02/2012	116,5
16/02/2012	117,89
17/02/2012	117,71
20/02/2012	117
21/02/2012	116
22/02/2012	115
23/02/2012	114,5
24/02/2012	114,5
27/02/2012	114,75
28/02/2012	115,5
29/02/2012	115,45
01/03/2012	116

SK CC Equity

Date
#¿NOMBRE?
03/01/2012
04/01/2012
05/01/2012
06/01/2012
09/01/2012
10/01/2012
11/01/2012
12/01/2012
13/01/2012
16/01/2012
17/01/2012
18/01/2012
19/01/2012
20/01/2012
23/01/2012
24/01/2012
25/01/2012
26/01/2012
27/01/2012
30/01/2012
31/01/2012
01/02/2012
02/02/2012
03/02/2012
06/02/2012
07/02/2012
08/02/2012
09/02/2012
10/02/2012
13/02/2012
14/02/2012
15/02/2012
16/02/2012
17/02/2012
20/02/2012
21/02/2012
22/02/2012
23/02/2012
24/02/2012
27/02/2012
28/02/2012
29/02/2012
01/03/2012

25/09/2012	7500	02/03/2012	116,96	02/03/2012
26/09/2012	7520	05/03/2012	116,99	05/03/2012
27/09/2012	7563,4	06/03/2012	116	06/03/2012
28/09/2012	7660	07/03/2012	116	07/03/2012
01/10/2012	7710	08/03/2012	116	08/03/2012
02/10/2012	7849,9	09/03/2012	117	09/03/2012
03/10/2012	7970	12/03/2012	117	12/03/2012
04/10/2012	8056,8	13/03/2012	116	13/03/2012
05/10/2012	8059	14/03/2012	115	14/03/2012
08/10/2012	8047,3	15/03/2012	114,49	15/03/2012
09/10/2012	8350,2	16/03/2012	116,05	16/03/2012
10/10/2012	8313,6	19/03/2012	116,51	19/03/2012
11/10/2012	8393,3	20/03/2012	115,15	20/03/2012
12/10/2012	8500	21/03/2012	118,3	21/03/2012
16/10/2012	8578,9	22/03/2012	121,7	22/03/2012
17/10/2012	8646	23/03/2012	120	23/03/2012
18/10/2012	8700	26/03/2012	122,99	26/03/2012
19/10/2012	8725	27/03/2012	121,01	27/03/2012
22/10/2012	8675	28/03/2012	121,01	28/03/2012
23/10/2012	8531,2	29/03/2012	120	29/03/2012
24/10/2012	8657,6	30/03/2012	122	30/03/2012
25/10/2012	8649	02/04/2012	121,83	02/04/2012
26/10/2012	8470	03/04/2012	123	03/04/2012
29/10/2012	8500	04/04/2012	121,5	04/04/2012
30/10/2012	8494,8	05/04/2012	124,01	05/04/2012
31/10/2012	8505,5	09/04/2012	121,99	09/04/2012
05/11/2012	8483,6	10/04/2012	119	10/04/2012
06/11/2012	8513,5	11/04/2012	119	11/04/2012
07/11/2012	8596,3	12/04/2012	119	12/04/2012
08/11/2012	8700	13/04/2012	120	13/04/2012
09/11/2012	8700	16/04/2012	119,5	16/04/2012
12/11/2012	8729,9	17/04/2012	120	17/04/2012
13/11/2012	8678,7	18/04/2012	120	18/04/2012
14/11/2012	8670	19/04/2012	119	19/04/2012
15/11/2012	8640	20/04/2012	119,5	20/04/2012
16/11/2012	8550	23/04/2012	117,98	23/04/2012
19/11/2012	8590	24/04/2012	117	24/04/2012
20/11/2012	8610	25/04/2012	119,5	25/04/2012
21/11/2012	8625	26/04/2012	120	26/04/2012
22/11/2012	8578,3	27/04/2012	120	27/04/2012
23/11/2012	8600	30/04/2012	121,1	30/04/2012
26/11/2012	8648,1	02/05/2012	120	02/05/2012
27/11/2012	8689,5	03/05/2012	118,9	03/05/2012
28/11/2012	8749,2	04/05/2012	118	04/05/2012
29/11/2012	8800	07/05/2012	117	07/05/2012
30/11/2012	8973,9	08/05/2012	117	08/05/2012
03/12/2012	8964,8	09/05/2012	117,99	09/05/2012

04/12/2012	8947,3	10/05/2012	118	10/05/2012
05/12/2012	8822	11/05/2012	120	11/05/2012
06/12/2012	8800	14/05/2012	117,5	14/05/2012
07/12/2012	8840	15/05/2012	116	15/05/2012
10/12/2012	8894,1	16/05/2012	115	16/05/2012
11/12/2012	8952	17/05/2012	116	17/05/2012
12/12/2012	9005	18/05/2012	115,9	18/05/2012
13/12/2012	9100	22/05/2012	115	22/05/2012
14/12/2012	9329	23/05/2012	113,99	23/05/2012
17/12/2012	9360	24/05/2012	110	24/05/2012
18/12/2012	9400	25/05/2012	110	25/05/2012
19/12/2012	9350	28/05/2012	109	28/05/2012
20/12/2012	9404,4	29/05/2012	108	29/05/2012
21/12/2012	9394	30/05/2012	106,5	30/05/2012
24/12/2012	9381	31/05/2012	105,97	31/05/2012
26/12/2012	9333,3	01/06/2012	104	01/06/2012
27/12/2012	9330	04/06/2012	102,1	04/06/2012
28/12/2012	9330,4	05/06/2012	105,59	05/06/2012
02/01/2013	9430,4	06/06/2012	105,74	06/06/2012
03/01/2013	9420	07/06/2012	106	07/06/2012
04/01/2013	9320,1	08/06/2012	111,13	08/06/2012
07/01/2013	9098,6	11/06/2012	109	11/06/2012
08/01/2013	9040	12/06/2012	107,98	12/06/2012
09/01/2013	9058,7	13/06/2012	109	13/06/2012
10/01/2013	9082,4	14/06/2012	108,9	14/06/2012
11/01/2013	9090,9	15/06/2012	113,99	15/06/2012
14/01/2013	9050	18/06/2012	112,94	18/06/2012
15/01/2013	9100	19/06/2012	113,5	19/06/2012
16/01/2013	9132,8	20/06/2012	114,5	20/06/2012
17/01/2013	9080	21/06/2012	114,75	21/06/2012
18/01/2013	9150	22/06/2012	115	22/06/2012
21/01/2013	9139	25/06/2012	113,97	25/06/2012
22/01/2013	9150	26/06/2012	115	26/06/2012
23/01/2013	9256,3	27/06/2012	111,37	27/06/2012
24/01/2013	9249	28/06/2012	110	28/06/2012
25/01/2013	9300	29/06/2012	112,5	29/06/2012
28/01/2013	9300	03/07/2012	111,5	03/07/2012
29/01/2013	9278,2	04/07/2012	113	04/07/2012
30/01/2013	9150,1	05/07/2012	112,9	05/07/2012
31/01/2013	9247,5	06/07/2012	111,5	06/07/2012
01/02/2013	9109,4	09/07/2012	113,69	09/07/2012
04/02/2013	9150	10/07/2012	111	10/07/2012
05/02/2013	9230	11/07/2012	109,5	11/07/2012
06/02/2013	9136,7	12/07/2012	106,5	12/07/2012
07/02/2013	9150	13/07/2012	105,97	13/07/2012
08/02/2013	9196,7	17/07/2012	104,9	17/07/2012
11/02/2013	9200	18/07/2012	105	18/07/2012

12/02/2013	9191,1	19/07/2012	103,7	19/07/2012
13/02/2013	9180	20/07/2012	102,42	20/07/2012
14/02/2013	9175	23/07/2012	103,25	23/07/2012
15/02/2013	9115	24/07/2012	104,81	24/07/2012
18/02/2013	9002,2	25/07/2012	103,13	25/07/2012
19/02/2013	9025	26/07/2012	103	26/07/2012
20/02/2013	8800,7	27/07/2012	103,99	27/07/2012
21/02/2013	8777,1	30/07/2012	104	30/07/2012
22/02/2013	9050	31/07/2012	107	31/07/2012
25/02/2013	8950	01/08/2012	112	01/08/2012
26/02/2013	9000	02/08/2012	110,54	02/08/2012
27/02/2013	8999	03/08/2012	112	03/08/2012
28/02/2013	9000	06/08/2012	112,05	06/08/2012
01/03/2013	9035,2	07/08/2012	111,8	07/08/2012
04/03/2013	9149,9	08/08/2012	111,62	08/08/2012
05/03/2013	9125,8	09/08/2012	113	09/08/2012
06/03/2013	9140	10/08/2012	113,27	10/08/2012
07/03/2013	9099	13/08/2012	114	13/08/2012
08/03/2013	9150	14/08/2012	114	14/08/2012
11/03/2013	9298,9	15/08/2012	114	15/08/2012
12/03/2013	9299,9	16/08/2012	114,43	16/08/2012
13/03/2013	9290,7	17/08/2012	118	17/08/2012
14/03/2013	9249,9	20/08/2012	115,95	20/08/2012
15/03/2013	9241,5	21/08/2012	117,9	21/08/2012
18/03/2013	9150	22/08/2012	118,01	22/08/2012
19/03/2013	9100	23/08/2012	117,76	23/08/2012
20/03/2013	9131,6	24/08/2012	116,69	24/08/2012
21/03/2013	9088	27/08/2012	116	27/08/2012
22/03/2013	9150	28/08/2012	117,99	28/08/2012
25/03/2013	9050	29/08/2012	119,5	29/08/2012
26/03/2013	9144,9	30/08/2012	119,9	30/08/2012
27/03/2013	9126	31/08/2012	118	31/08/2012
28/03/2013	9155	03/09/2012	118	03/09/2012
01/04/2013	9220	04/09/2012	117,95	04/09/2012
02/04/2013	9227,6	05/09/2012	116	05/09/2012
03/04/2013	9161,9	06/09/2012	115,99	06/09/2012
04/04/2013	9239,3	07/09/2012	117	07/09/2012
05/04/2013	9292,5	10/09/2012	115,98	10/09/2012
08/04/2013	9300	11/09/2012	115	11/09/2012
09/04/2013	9285	12/09/2012	114,96	12/09/2012
10/04/2013	9299,5	13/09/2012	114,4	13/09/2012
11/04/2013	9290	14/09/2012	114,99	14/09/2012
12/04/2013	9295	20/09/2012	114	20/09/2012
15/04/2013	9205,2	21/09/2012	110,86	21/09/2012
16/04/2013	9160	24/09/2012	110,59	24/09/2012
17/04/2013	8960	25/09/2012	111,67	25/09/2012
18/04/2013	8935	26/09/2012	111,25	26/09/2012

19/04/2013	8980	27/09/2012	111,61	27/09/2012
22/04/2013	9050	28/09/2012	112	28/09/2012
23/04/2013	9051	01/10/2012	112	01/10/2012
24/04/2013	9099,9	02/10/2012	112	02/10/2012
25/04/2013	9050	03/10/2012	112	03/10/2012
26/04/2013	9054,6	04/10/2012	112,44	04/10/2012
29/04/2013	9073	05/10/2012	114	05/10/2012
30/04/2013	9028,4	08/10/2012	113,88	08/10/2012
02/05/2013	9020,6	09/10/2012	113,2	09/10/2012
03/05/2013	9100	10/10/2012	113	10/10/2012
06/05/2013	9169,5	11/10/2012	113,13	11/10/2012
07/05/2013	9399	12/10/2012	113,5	12/10/2012
08/05/2013	9351,1	16/10/2012	112,6	16/10/2012
09/05/2013	9359,9	17/10/2012	114	17/10/2012
10/05/2013	9400,1	18/10/2012	114	18/10/2012
13/05/2013	9050	19/10/2012	115,26	19/10/2012
14/05/2013	9130	22/10/2012	115,4	22/10/2012
15/05/2013	9088	23/10/2012	117	23/10/2012
16/05/2013	9050,7	24/10/2012	116,97	24/10/2012
17/05/2013	8995,3	25/10/2012	116,12	25/10/2012
20/05/2013	9000	26/10/2012	117	26/10/2012
22/05/2013	9114,3	29/10/2012	116,29	29/10/2012
23/05/2013	9099,8	30/10/2012	116,45	30/10/2012
24/05/2013	9097	31/10/2012	116,1	31/10/2012
27/05/2013	9090	05/11/2012	116,06	05/11/2012
28/05/2013	9100	06/11/2012	116,5	06/11/2012
29/05/2013	9104,1	07/11/2012	116	07/11/2012
30/05/2013	9045,1	08/11/2012	115,6	08/11/2012
31/05/2013	9048,8	09/11/2012	115,6	09/11/2012
03/06/2013	8950	12/11/2012	115,49	12/11/2012
04/06/2013	9100	13/11/2012	114,5	13/11/2012
05/06/2013	9070,2	14/11/2012	116,25	14/11/2012
06/06/2013	9060	15/11/2012	116,07	15/11/2012
07/06/2013	9050	16/11/2012	116,2	16/11/2012
10/06/2013	8950	19/11/2012	117	19/11/2012
11/06/2013	8819,8	20/11/2012	117,5	20/11/2012
12/06/2013	8599,8	21/11/2012	117	21/11/2012
13/06/2013	8741,5	22/11/2012	116,89	22/11/2012
14/06/2013	8860,5	23/11/2012	116,98	23/11/2012
17/06/2013	8811,3	26/11/2012	117	26/11/2012
18/06/2013	8863,4	27/11/2012	117	27/11/2012
19/06/2013	8844	28/11/2012	117	28/11/2012
20/06/2013	8396,7	29/11/2012	117	29/11/2012
21/06/2013	8499,8	30/11/2012	117	30/11/2012
24/06/2013	8240	03/12/2012	116,2	03/12/2012
25/06/2013	7831,6	04/12/2012	116,4	04/12/2012
26/06/2013	7673,4	05/12/2012	116,45	05/12/2012

27/06/2013	7780	06/12/2012	116,4	06/12/2012
28/06/2013	7780	07/12/2012	116	07/12/2012
01/07/2013	7507,9	10/12/2012	117,76	10/12/2012
02/07/2013	7236,2	11/12/2012	118,51	11/12/2012
03/07/2013	6943,6	12/12/2012	120	12/12/2012
04/07/2013	6986,2	13/12/2012	120,5	13/12/2012
05/07/2013	6920,9	14/12/2012	122	14/12/2012
08/07/2013	6820	17/12/2012	123,5	17/12/2012
09/07/2013	6514,6	18/12/2012	122,5	18/12/2012
10/07/2013	6402,4	19/12/2012	122,45	19/12/2012
11/07/2013	6533,3	20/12/2012	122,5	20/12/2012
12/07/2013	6500,2	21/12/2012	120,5	21/12/2012
15/07/2013	6747,8	24/12/2012	120,49	24/12/2012
17/07/2013	7044,6	26/12/2012	120,83	26/12/2012
18/07/2013	7103,5	27/12/2012	120	27/12/2012
19/07/2013	7179,9	28/12/2012	121	28/12/2012
22/07/2013	7255	02/01/2013	122	02/01/2013
23/07/2013	7250	03/01/2013	122	03/01/2013
24/07/2013	7248,7	04/01/2013	122	04/01/2013
25/07/2013	7130	07/01/2013	125	07/01/2013
26/07/2013	6910	08/01/2013	125	08/01/2013
29/07/2013	6757,9	09/01/2013	125,59	09/01/2013
30/07/2013	6747,7	10/01/2013	127,25	10/01/2013
31/07/2013	6630,1	11/01/2013	127,49	11/01/2013
01/08/2013	6665,9	14/01/2013	128,9	14/01/2013
02/08/2013	6527,6	15/01/2013	128,8	15/01/2013
05/08/2013	6723,7	16/01/2013	129	16/01/2013
06/08/2013	6699,2	17/01/2013	128,58	17/01/2013
07/08/2013	6689,4	18/01/2013	127,88	18/01/2013
08/08/2013	6752	21/01/2013	126,72	21/01/2013
09/08/2013	6877,3	22/01/2013	126	22/01/2013
12/08/2013	7098	23/01/2013	125,5	23/01/2013
13/08/2013	7120	24/01/2013	125	24/01/2013
14/08/2013	6900	25/01/2013	124,2	25/01/2013
16/08/2013	6750	28/01/2013	122,89	28/01/2013
19/08/2013	6600	29/01/2013	121,4	29/01/2013
20/08/2013	6600	30/01/2013	123,8	30/01/2013
21/08/2013	6598,2	31/01/2013	124	31/01/2013
22/08/2013	6551	01/02/2013	123,76	01/02/2013
23/08/2013	6551	04/02/2013	124	04/02/2013
		05/02/2013	125,99	05/02/2013
		06/02/2013	125,92	06/02/2013
		07/02/2013	126	07/02/2013
		08/02/2013	126	08/02/2013
		11/02/2013	126	11/02/2013
		12/02/2013	126	12/02/2013
		13/02/2013	126	13/02/2013

14/02/2013	124	14/02/2013
15/02/2013	123,5	15/02/2013
18/02/2013	123,55	18/02/2013
19/02/2013	123	19/02/2013
20/02/2013	122	20/02/2013
21/02/2013	125,17	21/02/2013
22/02/2013	124	22/02/2013
25/02/2013	125	25/02/2013
26/02/2013	124,75	26/02/2013
27/02/2013	122,87	27/02/2013
28/02/2013	123,5	28/02/2013
01/03/2013	121,5	01/03/2013
04/03/2013	122,48	04/03/2013
05/03/2013	123	05/03/2013
06/03/2013	125	06/03/2013
07/03/2013	125,18	07/03/2013
08/03/2013	125	08/03/2013
11/03/2013	124	11/03/2013
12/03/2013	125,75	12/03/2013
13/03/2013	128,26	13/03/2013
14/03/2013	127,3	14/03/2013
15/03/2013	125,01	15/03/2013
18/03/2013	122,5	18/03/2013
19/03/2013	120,5	19/03/2013
20/03/2013	120	20/03/2013
21/03/2013	120,54	21/03/2013
22/03/2013	121	22/03/2013
25/03/2013	120	25/03/2013
26/03/2013	120	26/03/2013
27/03/2013	120,1	27/03/2013
28/03/2013	121,5	28/03/2013
01/04/2013	124	01/04/2013
02/04/2013	126	02/04/2013
03/04/2013	124,5	03/04/2013
04/04/2013	120	04/04/2013
05/04/2013	120	05/04/2013
08/04/2013	121,1	08/04/2013
09/04/2013	124,99	09/04/2013
10/04/2013	121,29	10/04/2013
11/04/2013	122,75	11/04/2013
12/04/2013	123	12/04/2013
15/04/2013	122	15/04/2013
16/04/2013	120,93	16/04/2013
17/04/2013	120	17/04/2013
18/04/2013	119,5	18/04/2013
19/04/2013	120	19/04/2013
22/04/2013	118,5	22/04/2013

23/04/2013	118,9	23/04/2013
24/04/2013	118	24/04/2013
25/04/2013	122,26	25/04/2013
26/04/2013	121	26/04/2013
29/04/2013	120,5	29/04/2013
30/04/2013	121,5	30/04/2013
02/05/2013	121,5	02/05/2013
03/05/2013	122	03/05/2013
06/05/2013	122	06/05/2013
07/05/2013	123	07/05/2013
08/05/2013	120	08/05/2013
09/05/2013	120	09/05/2013
10/05/2013	120	10/05/2013
13/05/2013	118,25	13/05/2013
14/05/2013	118	14/05/2013
15/05/2013	116,21	15/05/2013
16/05/2013	118	16/05/2013
17/05/2013	119	17/05/2013
20/05/2013	120,5	20/05/2013
22/05/2013	120,51	22/05/2013
23/05/2013	120,6	23/05/2013
24/05/2013	122,28	24/05/2013
27/05/2013	122	27/05/2013
28/05/2013	120	28/05/2013
29/05/2013	120,5	29/05/2013
30/05/2013	120	30/05/2013
31/05/2013	121,58	31/05/2013
03/06/2013	125,28	03/06/2013
04/06/2013	120,1	04/06/2013
05/06/2013	120,2	05/06/2013
06/06/2013	117,23	06/06/2013
07/06/2013	116,36	07/06/2013
10/06/2013	115,69	10/06/2013
11/06/2013	111,72	11/06/2013
12/06/2013	110	12/06/2013
13/06/2013	111,1	13/06/2013
14/06/2013	117	14/06/2013
17/06/2013	118,8	17/06/2013
18/06/2013	119,11	18/06/2013
19/06/2013	119,4	19/06/2013
20/06/2013	117,99	20/06/2013
21/06/2013	117,55	21/06/2013
24/06/2013	115,5	24/06/2013
25/06/2013	115	25/06/2013
26/06/2013	115,94	26/06/2013
27/06/2013	114,98	27/06/2013
28/06/2013	114,7	28/06/2013

01/07/2013	115,9	01/07/2013
02/07/2013	114,49	02/07/2013
03/07/2013	115	03/07/2013
04/07/2013	114,65	04/07/2013
05/07/2013	113,43	05/07/2013
08/07/2013	111,82	08/07/2013
09/07/2013	110	09/07/2013
10/07/2013	105,32	10/07/2013
11/07/2013	109,73	11/07/2013
12/07/2013	109,49	12/07/2013
15/07/2013	111	15/07/2013
17/07/2013	110,81	17/07/2013
18/07/2013	110,5	18/07/2013
19/07/2013	113	19/07/2013
22/07/2013	112,8	22/07/2013
23/07/2013	111,5	23/07/2013
24/07/2013	113,88	24/07/2013
25/07/2013	113,86	25/07/2013
26/07/2013	113,86	26/07/2013
29/07/2013	112,23	29/07/2013
30/07/2013	111,99	30/07/2013
31/07/2013	111,97	31/07/2013
01/08/2013	111,95	01/08/2013
02/08/2013	110,95	02/08/2013
05/08/2013	111,47	05/08/2013
06/08/2013	109,99	06/08/2013
07/08/2013	109,99	07/08/2013
08/08/2013	108,99	08/08/2013
09/08/2013	108	09/08/2013
12/08/2013	107,47	12/08/2013
13/08/2013	111	13/08/2013
14/08/2013	110,89	14/08/2013
16/08/2013	110,3	16/08/2013
19/08/2013	110	19/08/2013
20/08/2013	110	20/08/2013
21/08/2013	111,28	21/08/2013
22/08/2013	112,72	22/08/2013
23/08/2013	112,72	23/08/2013

PX_LAST	EMBONOB CC Equity		VAPORES CC Equity	
	Date	PX_LAST	Date	PX_LAST
865	#¿NOMBRE?	875	#¿NOMBRE?	31,04
860	03/01/2012	875	03/01/2012	31,33
850	04/01/2012	870	04/01/2012	31,55
850	05/01/2012	869,5	05/01/2012	31,34
849,9	06/01/2012	870	06/01/2012	31,34
848	09/01/2012	869,71	09/01/2012	31,41
842	10/01/2012	870	10/01/2012	31,2
845	11/01/2012	860	11/01/2012	31
840	12/01/2012	870	12/01/2012	30,82
845,04	13/01/2012	870	13/01/2012	30,74
847,5	16/01/2012	870	16/01/2012	30,68
865	17/01/2012	869,99	17/01/2012	30,63
870,06	18/01/2012	869,98	18/01/2012	31,18
904,99	19/01/2012	850	19/01/2012	31,19
933,01	20/01/2012	850	20/01/2012	30,74
921,84	23/01/2012	860	23/01/2012	30,52
930	24/01/2012	860	24/01/2012	30,56
920	25/01/2012	860	25/01/2012	29,85
930	26/01/2012	859,9	26/01/2012	29,73
930	27/01/2012	860	27/01/2012	29,7
930,05	30/01/2012	870	30/01/2012	29,7
940,01	31/01/2012	875	31/01/2012	29,56
958,1	01/02/2012	875	01/02/2012	29,82
960	02/02/2012	880	02/02/2012	30,21
970	03/02/2012	915,1	03/02/2012	30,25
982	06/02/2012	935	06/02/2012	30,37
1000	07/02/2012	959,99	07/02/2012	30,12
1049,5	08/02/2012	959,98	08/02/2012	29,97
1060	09/02/2012	949,99	09/02/2012	29,77
1049,8	10/02/2012	950	10/02/2012	29,83
1059,9	13/02/2012	955	13/02/2012	29,72
1035	14/02/2012	950	14/02/2012	29,55
1039,4	15/02/2012	950	15/02/2012	30,42
1060	16/02/2012	951	16/02/2012	31,51
1061	17/02/2012	951	17/02/2012	34,03
1049,5	20/02/2012	951	20/02/2012	34,77
1059	21/02/2012	951	21/02/2012	34,58
1060	22/02/2012	951	22/02/2012	34,5
1051,6	23/02/2012	940	23/02/2012	33,66
1049,9	24/02/2012	951	24/02/2012	33,7
1049,5	27/02/2012	950	27/02/2012	33,58
1049,3	28/02/2012	950	28/02/2012	33,67
1068	29/02/2012	935	29/02/2012	33,65
1060,1	01/03/2012	935	01/03/2012	40,65

1060	02/03/2012	935	02/03/2012	41,94
1059,7	05/03/2012	935	05/03/2012	41,62
1045,7	06/03/2012	915	06/03/2012	40,92
1040	07/03/2012	915	07/03/2012	41,2
1059	08/03/2012	915,01	08/03/2012	41,43
1079,9	09/03/2012	935	09/03/2012	41,32
1069	12/03/2012	925	12/03/2012	41,47
1066	13/03/2012	950	13/03/2012	44,19
1069,9	14/03/2012	970	14/03/2012	48,92
1062,8	15/03/2012	980	15/03/2012	50,8
1068,1	16/03/2012	980	16/03/2012	55,31
1069,7	19/03/2012	980	19/03/2012	62,27
1065	20/03/2012	974,63	20/03/2012	60,12
1077,9	21/03/2012	968	21/03/2012	58,19
1070	22/03/2012	980	22/03/2012	55,64
1080	23/03/2012	980	23/03/2012	57,15
1099,9	26/03/2012	980	26/03/2012	60,26
1102,4	27/03/2012	1044	27/03/2012	60,52
1102,4	28/03/2012	1044	28/03/2012	60,52
1104,5	29/03/2012	1050	29/03/2012	60,4
1125	30/03/2012	1076	30/03/2012	62,33
1157	02/04/2012	1100	02/04/2012	61,8
1147	03/04/2012	1100,1	03/04/2012	60,72
1139,2	04/04/2012	1100	04/04/2012	59,4
1144	05/04/2012	1125	05/04/2012	59,35
1134,8	09/04/2012	1100,1	09/04/2012	58,85
1135	10/04/2012	1100	10/04/2012	57,44
1145	11/04/2012	1100	11/04/2012	58,04
1150,1	12/04/2012	1150	12/04/2012	58
1160	13/04/2012	1160	13/04/2012	57,07
1186,8	16/04/2012	1158	16/04/2012	56,53
1193,5	17/04/2012	1155	17/04/2012	56,95
1179,8	18/04/2012	1150	18/04/2012	55,02
1178,1	19/04/2012	1150	19/04/2012	54,63
1179,8	20/04/2012	1150	20/04/2012	53,98
1173,5	23/04/2012	1150	23/04/2012	53,56
1160	24/04/2012	1150	24/04/2012	51,78
1159,9	25/04/2012	1130	25/04/2012	53,19
1150	26/04/2012	1139,9	26/04/2012	54,54
1145,1	27/04/2012	1140	27/04/2012	54,77
1164	30/04/2012	1175	30/04/2012	55,53
1160	02/05/2012	1160	02/05/2012	55,4
1148,8	03/05/2012	1150	03/05/2012	54,62
1165	04/05/2012	1149,9	04/05/2012	55,02
1145	07/05/2012	1149,9	07/05/2012	57,2
1129,5	08/05/2012	1149,9	08/05/2012	58,42
1125,2	09/05/2012	1129,9	09/05/2012	57,24

1124	10/05/2012	1135	10/05/2012	57,45
1131	11/05/2012	1134,9	11/05/2012	57,91
1119,9	14/05/2012	1135	14/05/2012	56,49
1085	15/05/2012	1125	15/05/2012	55,51
1079,8	16/05/2012	1060	16/05/2012	53,27
1067,5	17/05/2012	1050	17/05/2012	51
1079,9	18/05/2012	1049,9	18/05/2012	51,71
1084,9	22/05/2012	1040	22/05/2012	52,24
1080	23/05/2012	1000	23/05/2012	51,34
1074,9	24/05/2012	1010	24/05/2012	51,45
1080	25/05/2012	1020	25/05/2012	52,52
1080	28/05/2012	1020	28/05/2012	52,63
1090,9	29/05/2012	1019,4	29/05/2012	53,05
1086,9	30/05/2012	1015	30/05/2012	52
1098,4	31/05/2012	1000	31/05/2012	51,42
1094,9	01/06/2012	1000	01/06/2012	51,23
1077,7	04/06/2012	995	04/06/2012	49,92
1080	05/06/2012	1000	05/06/2012	49,73
1084	06/06/2012	1020	06/06/2012	51,65
1100	07/06/2012	1040	07/06/2012	52,79
1093,7	08/06/2012	1040	08/06/2012	53,69
1093	11/06/2012	1050	11/06/2012	52,6
1098,8	12/06/2012	1049	12/06/2012	51,9
1100	13/06/2012	1049	13/06/2012	51,19
1117,4	14/06/2012	1049,9	14/06/2012	52,66
1168,5	15/06/2012	1050	15/06/2012	52,93
1174	18/06/2012	1050	18/06/2012	53,85
1180	19/06/2012	1049	19/06/2012	55,42
1199,8	20/06/2012	1049	20/06/2012	55,8
1185	21/06/2012	1049	21/06/2012	56,05
1174,8	22/06/2012	1044	22/06/2012	56,96
1172,6	25/06/2012	1044	25/06/2012	56,97
1189	26/06/2012	1043	26/06/2012	56,72
1198	27/06/2012	1040	27/06/2012	56,59
1200	28/06/2012	1020	28/06/2012	57,26
1220	29/06/2012	1030	29/06/2012	58,11
1238,9	03/07/2012	1035	03/07/2012	59,58
1238,8	04/07/2012	1030	04/07/2012	60,16
1238,2	05/07/2012	1030	05/07/2012	61,19
1209,2	06/07/2012	1040	06/07/2012	60,04
1203,9	09/07/2012	1059,9	09/07/2012	59,17
1189	10/07/2012	1060	10/07/2012	58,82
1161,5	11/07/2012	1070	11/07/2012	59,4
1145,6	12/07/2012	1070	12/07/2012	57,66
1180	13/07/2012	1080	13/07/2012	57,46
1190,2	17/07/2012	1080	17/07/2012	56,62
1175,5	18/07/2012	1100	18/07/2012	57,38

1175	19/07/2012	1130	19/07/2012	57,07
1180	20/07/2012	1130	20/07/2012	55,6
1171	23/07/2012	1130	23/07/2012	55,99
1160	24/07/2012	1120	24/07/2012	55,5
1156,1	25/07/2012	1100	25/07/2012	55,51
1160	26/07/2012	1099,9	26/07/2012	55,32
1160	27/07/2012	1099,9	27/07/2012	56,45
1150	30/07/2012	1096	30/07/2012	57,45
1161	31/07/2012	1096	31/07/2012	57,31
1164,6	01/08/2012	1095,9	01/08/2012	56,94
1150	02/08/2012	1070	02/08/2012	55,86
1165	03/08/2012	1070	03/08/2012	56,82
1163,9	06/08/2012	1050	06/08/2012	56,09
1160	07/08/2012	1049,9	07/08/2012	55,31
1151,9	08/08/2012	1048,9	08/08/2012	54,53
1148,9	09/08/2012	1049	09/08/2012	54,53
1156,3	10/08/2012	1049	10/08/2012	55,44
1148,4	13/08/2012	1060	13/08/2012	54,53
1167,2	14/08/2012	1060	14/08/2012	55,02
1167,2	15/08/2012	1060	15/08/2012	55,02
1163	16/08/2012	1060	16/08/2012	55,51
1170	17/08/2012	1080	17/08/2012	57,44
1157	20/08/2012	1100	20/08/2012	57,88
1168,2	21/08/2012	1100	21/08/2012	57,01
1153	22/08/2012	1095	22/08/2012	57,03
1165	23/08/2012	1095	23/08/2012	55,52
1162,9	24/08/2012	1079,9	24/08/2012	55,51
1155,6	27/08/2012	1079,9	27/08/2012	54,05
1162,7	28/08/2012	1050	28/08/2012	54,05
1144,2	29/08/2012	1030	29/08/2012	53,01
1133	30/08/2012	1050,2	30/08/2012	52
1129,4	31/08/2012	1050	31/08/2012	51,34
1120	03/09/2012	1051	03/09/2012	50,91
1128,1	04/09/2012	1051,1	04/09/2012	49,65
1134,5	05/09/2012	1052	05/09/2012	48,79
1145	06/09/2012	1053	06/09/2012	49,66
1165	07/09/2012	1099	07/09/2012	50,63
1160	10/09/2012	1110	10/09/2012	49,74
1167	11/09/2012	1120	11/09/2012	49,63
1164	12/09/2012	1120	12/09/2012	49,55
1167	13/09/2012	1119,9	13/09/2012	49,64
1170	14/09/2012	1123,7	14/09/2012	49,08
1180	20/09/2012	1120	20/09/2012	49,13
1170	21/09/2012	1112	21/09/2012	48,43
1157	24/09/2012	1111	24/09/2012	46,52
1156,2	25/09/2012	1111	25/09/2012	44,23
1141,3	26/09/2012	1100	26/09/2012	44,32

1157	27/09/2012	1100	27/09/2012	46,25
1154	28/09/2012	1115,3	28/09/2012	46,19
1149,9	01/10/2012	1100	01/10/2012	45,84
1140	02/10/2012	1110	02/10/2012	45,86
1135	03/10/2012	1113,3	03/10/2012	46,69
1138,3	04/10/2012	1114	04/10/2012	46,5
1139,4	05/10/2012	1140	05/10/2012	46,38
1135	08/10/2012	1150	08/10/2012	45,1
1135	09/10/2012	1171	09/10/2012	44,98
1125	10/10/2012	1200	10/10/2012	44,78
1118	11/10/2012	1230,1	11/10/2012	44,21
1120	12/10/2012	1238	12/10/2012	43,92
1102,7	16/10/2012	1232,1	16/10/2012	44,8
1118,9	17/10/2012	1249,1	17/10/2012	44,73
1125,9	18/10/2012	1302	18/10/2012	44,13
1105	19/10/2012	1350	19/10/2012	44,72
1101	22/10/2012	1349	22/10/2012	44,21
1107	23/10/2012	1350	23/10/2012	43,82
1122	24/10/2012	1350	24/10/2012	42,88
1134,7	25/10/2012	1320	25/10/2012	43,04
1135	26/10/2012	1290	26/10/2012	43,03
1145	29/10/2012	1289,6	29/10/2012	42,85
1150	30/10/2012	1280	30/10/2012	43,19
1155	31/10/2012	1274,8	31/10/2012	44,8
1151,9	05/11/2012	1300	05/11/2012	44,43
1140	06/11/2012	1310	06/11/2012	44,8
1125,5	07/11/2012	1305	07/11/2012	43,86
1135	08/11/2012	1300	08/11/2012	44,23
1125,6	09/11/2012	1309,6	09/11/2012	43,37
1130	12/11/2012	1326	12/11/2012	42,94
1120,1	13/11/2012	1360	13/11/2012	42,88
1118	14/11/2012	1320	14/11/2012	42,46
1121,9	15/11/2012	1340	15/11/2012	42,68
1130	16/11/2012	1329,5	16/11/2012	42,22
1135,1	19/11/2012	1322	19/11/2012	42,51
1144	20/11/2012	1310	20/11/2012	42,75
1145	21/11/2012	1314,9	21/11/2012	41,87
1140	22/11/2012	1315	22/11/2012	42,51
1134	23/11/2012	1320	23/11/2012	42,35
1133,9	26/11/2012	1323	26/11/2012	42,36
1121,9	27/11/2012	1325	27/11/2012	41,41
1120	28/11/2012	1325	28/11/2012	41,4
1120	29/11/2012	1330	29/11/2012	41,29
1115	30/11/2012	1330	30/11/2012	41,09
1113,8	03/12/2012	1331	03/12/2012	41,59
1110	04/12/2012	1350	04/12/2012	42,35
1099,9	05/12/2012	1351,9	05/12/2012	42,34

1096	06/12/2012	1350	06/12/2012	41,63
1079	07/12/2012	1370	07/12/2012	41,87
1060	10/12/2012	1320	10/12/2012	41,29
1070	11/12/2012	1310	11/12/2012	41,64
1099	12/12/2012	1349,8	12/12/2012	41,13
1108	13/12/2012	1353	13/12/2012	41,88
1105,3	14/12/2012	1350	14/12/2012	42,36
1107	17/12/2012	1350	17/12/2012	42,85
1124,5	18/12/2012	1330	18/12/2012	43,12
1134,5	19/12/2012	1350	19/12/2012	42,75
1140	20/12/2012	1370	20/12/2012	42,85
1130	21/12/2012	1350	21/12/2012	42,65
1140,3	24/12/2012	1350	24/12/2012	42,45
1145	26/12/2012	1350,1	26/12/2012	41,87
1154,3	27/12/2012	1350	27/12/2012	41,85
1154,2	28/12/2012	1370	28/12/2012	41,64
1167,8	02/01/2013	1415	02/01/2013	42,85
1175	03/01/2013	1421	03/01/2013	44,24
1191	04/01/2013	1488,9	04/01/2013	46,71
1185	07/01/2013	1460	07/01/2013	47,55
1186,3	08/01/2013	1455	08/01/2013	49,31
1146,3	09/01/2013	1444,2	09/01/2013	51,4
1155,3	10/01/2013	1440	10/01/2013	52,05
1159,5	11/01/2013	1430	11/01/2013	50,53
1159	14/01/2013	1424,8	14/01/2013	50,29
1155	15/01/2013	1414,8	15/01/2013	48,88
1163,9	16/01/2013	1400,4	16/01/2013	48,68
1176	17/01/2013	1400	17/01/2013	48,4
1201,2	18/01/2013	1398	18/01/2013	49,66
1198	21/01/2013	1390	21/01/2013	49,19
1200	22/01/2013	1390	22/01/2013	48,52
1190,1	23/01/2013	1400	23/01/2013	48,59
1204,9	24/01/2013	1395	24/01/2013	48,58
1210	25/01/2013	1395	25/01/2013	50,2
1200	28/01/2013	1395	28/01/2013	49,68
1225	29/01/2013	1409,9	29/01/2013	49,78
1217	30/01/2013	1408	30/01/2013	50,63
1215	31/01/2013	1403,5	31/01/2013	50,23
1224	01/02/2013	1420	01/02/2013	50,77
1240	04/02/2013	1450,2	04/02/2013	52,04
1235,5	05/02/2013	1459	05/02/2013	52,51
1247	06/02/2013	1480	06/02/2013	51,12
1266,4	07/02/2013	1460,4	07/02/2013	49,72
1265	08/02/2013	1480	08/02/2013	49,71
1281,3	11/02/2013	1485	11/02/2013	50,11
1297	12/02/2013	1530,1	12/02/2013	51,37
1285	13/02/2013	1557	13/02/2013	52,3

1300	14/02/2013	1540	14/02/2013	53,88
1310,6	15/02/2013	1522	15/02/2013	53,97
1295	18/02/2013	1550	18/02/2013	54,46
1339,9	19/02/2013	1534,8	19/02/2013	53,96
1311	20/02/2013	1489,9	20/02/2013	53,28
1277,8	21/02/2013	1487,9	21/02/2013	51,58
1290	22/02/2013	1515,5	22/02/2013	51,14
1295	25/02/2013	1535	25/02/2013	51,47
1299,4	26/02/2013	1540	26/02/2013	51,12
1300	27/02/2013	1535	27/02/2013	51,12
1319,5	28/02/2013	1539,8	28/02/2013	51,17
1320	01/03/2013	1540	01/03/2013	50,88
1337,7	04/03/2013	1540	04/03/2013	50,14
1347,8	05/03/2013	1548	05/03/2013	48,75
1343,3	06/03/2013	1550	06/03/2013	48,25
1339,9	07/03/2013	1550	07/03/2013	48,4
1326,1	08/03/2013	1574,9	08/03/2013	48,64
1327	11/03/2013	1589	11/03/2013	48,61
1314,9	12/03/2013	1579,9	12/03/2013	47,77
1310	13/03/2013	1573,9	13/03/2013	48,06
1335	14/03/2013	1558,4	14/03/2013	47,62
1338,2	15/03/2013	1554,6	15/03/2013	45,98
1330	18/03/2013	1545	18/03/2013	45,31
1320	19/03/2013	1522,7	19/03/2013	47,08
1320	20/03/2013	1524,9	20/03/2013	47,54
1310	21/03/2013	1524,4	21/03/2013	49,2
1305	22/03/2013	1520	22/03/2013	48,32
1299,9	25/03/2013	1520	25/03/2013	47,21
1284,8	26/03/2013	1515	26/03/2013	47,52
1279	27/03/2013	1520	27/03/2013	46,76
1297	28/03/2013	1515	28/03/2013	46,5
1295	01/04/2013	1515	01/04/2013	45,72
1290	02/04/2013	1500,8	02/04/2013	45,96
1280	03/04/2013	1500	03/04/2013	45,36
1250	04/04/2013	1498	04/04/2013	45,48
1219	05/04/2013	1500	05/04/2013	43,97
1214,8	08/04/2013	1490	08/04/2013	44,8
1239,3	09/04/2013	1479,9	09/04/2013	45,67
1265,1	10/04/2013	1487	10/04/2013	45,62
1276,5	11/04/2013	1510	11/04/2013	44,31
1272,7	12/04/2013	1510	12/04/2013	44,79
1251,8	15/04/2013	1500	15/04/2013	43,29
1256	16/04/2013	1500	16/04/2013	43,38
1245	17/04/2013	1480	17/04/2013	41,87
1245	18/04/2013	1474,9	18/04/2013	41,78
1236	19/04/2013	1475	19/04/2013	42,84
1228	22/04/2013	1460	22/04/2013	42,36

1269,7	23/04/2013	1454,9	23/04/2013	42,64
1270	24/04/2013	1439,8	24/04/2013	42,16
1270	25/04/2013	1419,9	25/04/2013	42,17
1248	26/04/2013	1420	26/04/2013	41,38
1239,9	29/04/2013	1460	29/04/2013	40,91
1239	30/04/2013	1470	30/04/2013	40,84
1209,1	02/05/2013	1480	02/05/2013	40,12
1208	03/05/2013	1499,6	03/05/2013	41
1238	06/05/2013	1498	06/05/2013	40,95
1229,4	07/05/2013	1510,7	07/05/2013	42,36
1232	08/05/2013	1527,4	08/05/2013	43,77
1236,9	09/05/2013	1570	09/05/2013	43,72
1250	10/05/2013	1600,1	10/05/2013	42,94
1255	13/05/2013	1530	13/05/2013	42,01
1250	14/05/2013	1501	14/05/2013	42,36
1240	15/05/2013	1530	15/05/2013	43,33
1220	16/05/2013	1490	16/05/2013	41,52
1215,1	17/05/2013	1430,1	17/05/2013	42,17
1225	20/05/2013	1452,4	20/05/2013	41,09
1220	22/05/2013	1478	22/05/2013	41,83
1191	23/05/2013	1475	23/05/2013	41,31
1161,5	24/05/2013	1475	24/05/2013	39,92
1150	27/05/2013	1475	27/05/2013	38,95
1130	28/05/2013	1475	28/05/2013	38,5
1121,7	29/05/2013	1435	29/05/2013	37,07
1130,2	30/05/2013	1428	30/05/2013	38,48
1123,4	31/05/2013	1450	31/05/2013	38,72
1120	03/06/2013	1430	03/06/2013	39,44
1120	04/06/2013	1439,7	04/06/2013	39,92
1120,1	05/06/2013	1440	05/06/2013	38,88
1101,1	06/06/2013	1431	06/06/2013	37,35
1080,2	07/06/2013	1413,9	07/06/2013	38,34
1062,2	10/06/2013	1400	10/06/2013	37
1055	11/06/2013	1397,4	11/06/2013	36,23
1080,1	12/06/2013	1399	12/06/2013	35,07
1101,5	13/06/2013	1397	13/06/2013	35,54
1090	14/06/2013	1394	14/06/2013	35,53
1080,1	17/06/2013	1370	17/06/2013	35,54
1080	18/06/2013	1380	18/06/2013	34,84
1050	19/06/2013	1375	19/06/2013	34,47
1016	20/06/2013	1320	20/06/2013	33,82
1033	21/06/2013	1303,1	21/06/2013	33,27
1020	24/06/2013	1295	24/06/2013	31,13
1014,5	25/06/2013	1330	25/06/2013	31,94
1009,5	26/06/2013	1395,7	26/06/2013	32,32
1002,7	27/06/2013	1385	27/06/2013	31,4
1009,9	28/06/2013	1360	28/06/2013	32,77

1004,9	01/07/2013	1335	01/07/2013	32,14
980	02/07/2013	1306,6	02/07/2013	32,52
965	03/07/2013	1312	03/07/2013	32,51
967,1	04/07/2013	1360	04/07/2013	32,64
959	05/07/2013	1360	05/07/2013	31,21
955	08/07/2013	1350	08/07/2013	29,7
940	09/07/2013	1300	09/07/2013	28,25
924,99	10/07/2013	1302	10/07/2013	26,56
929	11/07/2013	1303	11/07/2013	27,74
910	12/07/2013	1306	12/07/2013	28,36
932,24	15/07/2013	1317	15/07/2013	28,24
928,91	17/07/2013	1350	17/07/2013	28,67
960	18/07/2013	1360	18/07/2013	28,34
950,5	19/07/2013	1350	19/07/2013	27,27
951	22/07/2013	1351,1	22/07/2013	27,8
947,9	23/07/2013	1350,1	23/07/2013	28,24
940	24/07/2013	1350	24/07/2013	27,27
944,99	25/07/2013	1326,3	25/07/2013	27,27
920	26/07/2013	1310	26/07/2013	27,02
900,03	29/07/2013	1300	29/07/2013	27,67
883,66	30/07/2013	1295	30/07/2013	27,24
890	31/07/2013	1291	31/07/2013	26,55
925	01/08/2013	1300	01/08/2013	26,97
921	02/08/2013	1325	02/08/2013	26,29
900	05/08/2013	1318	05/08/2013	25,66
888,6	06/08/2013	1310	06/08/2013	23,67
864,03	07/08/2013	1300	07/08/2013	23,1
892,67	08/08/2013	1295,4	08/08/2013	23,87
884,58	09/08/2013	1289,8	09/08/2013	25,9
890	12/08/2013	1279,8	12/08/2013	27,56
871,41	13/08/2013	1270	13/08/2013	28,09
861,12	14/08/2013	1270	14/08/2013	26,5
850	16/08/2013	1260	16/08/2013	25,88
840,4	19/08/2013	1250	19/08/2013	26,49
850	20/08/2013	1250	20/08/2013	26
840	21/08/2013	1250	21/08/2013	24,01
834,41	22/08/2013	1250	22/08/2013	24
834,41	23/08/2013	1250	23/08/2013	24

SALFACOR CC Equity

Date	PX_LAST
#¿NOMBRE?	1281
03/01/2012	1292
04/01/2012	1286,5
05/01/2012	1283,7
06/01/2012	1284,3
09/01/2012	1283,9
10/01/2012	1284
11/01/2012	1275,2
12/01/2012	1280,6
13/01/2012	1294
16/01/2012	1284,9
17/01/2012	1300
18/01/2012	1300
19/01/2012	1329,4
20/01/2012	1349,9
23/01/2012	1335
24/01/2012	1354,1
25/01/2012	1349,5
26/01/2012	1335
27/01/2012	1306
30/01/2012	1285
31/01/2012	1300
01/02/2012	1300,3
02/02/2012	1293,9
03/02/2012	1327,2
06/02/2012	1330
07/02/2012	1320
08/02/2012	1310
09/02/2012	1310
10/02/2012	1306,1
13/02/2012	1321,4
14/02/2012	1336,9
15/02/2012	1349,2
16/02/2012	1369,9
17/02/2012	1378,5
20/02/2012	1391
21/02/2012	1378,8
22/02/2012	1388,6
23/02/2012	1394,4
24/02/2012	1380
27/02/2012	1380
28/02/2012	1379,9
29/02/2012	1396,7
01/03/2012	1439,5

CRUZBLAN CC Equity

Date	PX_LAST
#¿NOMBRE?	498
03/01/2012	496,1
04/01/2012	493,21
05/01/2012	498,34
06/01/2012	496,97
09/01/2012	496
10/01/2012	485
11/01/2012	485
12/01/2012	485,01
13/01/2012	485
16/01/2012	487
17/01/2012	492,9
18/01/2012	490,01
19/01/2012	499,83
20/01/2012	503,6
23/01/2012	502,4
24/01/2012	495
25/01/2012	492
26/01/2012	502
27/01/2012	507,68
30/01/2012	505
31/01/2012	502
01/02/2012	505
02/02/2012	502,04
03/02/2012	510
06/02/2012	509
07/02/2012	508,56
08/02/2012	500
09/02/2012	503,9
10/02/2012	506
13/02/2012	512
14/02/2012	537
15/02/2012	545,55
16/02/2012	546,78
17/02/2012	549,77
20/02/2012	530
21/02/2012	540
22/02/2012	540
23/02/2012	538
24/02/2012	522
27/02/2012	530
28/02/2012	526
29/02/2012	525,01
01/03/2012	540

02/03/2012	1429	02/03/2012	559
05/03/2012	1409,9	05/03/2012	550
06/03/2012	1379,7	06/03/2012	550
07/03/2012	1380,9	07/03/2012	550
08/03/2012	1399	08/03/2012	550
09/03/2012	1399,9	09/03/2012	547
12/03/2012	1369,6	12/03/2012	551
13/03/2012	1391,2	13/03/2012	551,8
14/03/2012	1411	14/03/2012	554
15/03/2012	1434,1	15/03/2012	553,99
16/03/2012	1436,9	16/03/2012	540,02
19/03/2012	1422,9	19/03/2012	545
20/03/2012	1396,4	20/03/2012	540,96
21/03/2012	1373,1	21/03/2012	544,5
22/03/2012	1259,9	22/03/2012	538
23/03/2012	1234,8	23/03/2012	544
26/03/2012	1287	26/03/2012	543,8
27/03/2012	1309,1	27/03/2012	535
28/03/2012	1309,1	28/03/2012	535
29/03/2012	1276,7	29/03/2012	540
30/03/2012	1305,2	30/03/2012	540
02/04/2012	1300	02/04/2012	538,98
03/04/2012	1252,9	03/04/2012	543
04/04/2012	1244,6	04/04/2012	540,24
05/04/2012	1250	05/04/2012	541
09/04/2012	1206,6	09/04/2012	538,99
10/04/2012	1129,9	10/04/2012	533
11/04/2012	1120,6	11/04/2012	534
12/04/2012	1141,3	12/04/2012	535
13/04/2012	1149,7	13/04/2012	540
16/04/2012	1151,3	16/04/2012	543
17/04/2012	1130	17/04/2012	545
18/04/2012	1129,2	18/04/2012	544,84
19/04/2012	1089,5	19/04/2012	545,96
20/04/2012	1130,7	20/04/2012	547,4
23/04/2012	1123,1	23/04/2012	544,84
24/04/2012	1152	24/04/2012	539,2
25/04/2012	1198,6	25/04/2012	545
26/04/2012	1194,4	26/04/2012	545
27/04/2012	1200,1	27/04/2012	540
30/04/2012	1240	30/04/2012	531
02/05/2012	1229,7	02/05/2012	530
03/05/2012	1183,9	03/05/2012	530,43
04/05/2012	1168,7	04/05/2012	528
07/05/2012	1195,6	07/05/2012	512,57
08/05/2012	1190	08/05/2012	521
09/05/2012	1200	09/05/2012	521

10/05/2012	1164,1	10/05/2012	521
11/05/2012	1167	11/05/2012	530
14/05/2012	1130	14/05/2012	520
15/05/2012	1084,1	15/05/2012	514
16/05/2012	1055,5	16/05/2012	515
17/05/2012	1019,6	17/05/2012	515
18/05/2012	1029,5	18/05/2012	515
22/05/2012	1004,1	22/05/2012	515
23/05/2012	1047,6	23/05/2012	504,35
24/05/2012	1069,9	24/05/2012	505
25/05/2012	1091	25/05/2012	505
28/05/2012	1100	28/05/2012	510
29/05/2012	1125,4	29/05/2012	510,1
30/05/2012	1115	30/05/2012	530
31/05/2012	1125,3	31/05/2012	537,74
01/06/2012	1100	01/06/2012	529,99
04/06/2012	1074,1	04/06/2012	515,82
05/06/2012	1070	05/06/2012	515
06/06/2012	1082,7	06/06/2012	520
07/06/2012	1080	07/06/2012	511
08/06/2012	1109,7	08/06/2012	524,92
11/06/2012	1119,9	11/06/2012	525,65
12/06/2012	1106,4	12/06/2012	525
13/06/2012	1096,8	13/06/2012	524
14/06/2012	1086,9	14/06/2012	522,9
15/06/2012	1084,2	15/06/2012	538,62
18/06/2012	1088,5	18/06/2012	520
19/06/2012	1088,1	19/06/2012	520
20/06/2012	1080	20/06/2012	525
21/06/2012	1065	21/06/2012	521,66
22/06/2012	1057	22/06/2012	521
25/06/2012	1033,1	25/06/2012	520
26/06/2012	1028,3	26/06/2012	521
27/06/2012	1010	27/06/2012	521
28/06/2012	1021,5	28/06/2012	517
29/06/2012	1036,8	29/06/2012	526
03/07/2012	1039,7	03/07/2012	530
04/07/2012	1032,4	04/07/2012	525
05/07/2012	1047,7	05/07/2012	530
06/07/2012	1031,2	06/07/2012	532,5
09/07/2012	1017,8	09/07/2012	535
10/07/2012	1003,1	10/07/2012	530
11/07/2012	947,98	11/07/2012	525
12/07/2012	920	12/07/2012	525
13/07/2012	938	13/07/2012	524,9
17/07/2012	930,44	17/07/2012	520
18/07/2012	934,2	18/07/2012	520

19/07/2012	905,84	19/07/2012	515
20/07/2012	923,52	20/07/2012	515
23/07/2012	922,25	23/07/2012	514,93
24/07/2012	895	24/07/2012	514
25/07/2012	880,39	25/07/2012	520
26/07/2012	880	26/07/2012	524,65
27/07/2012	888,34	27/07/2012	520
30/07/2012	889,96	30/07/2012	518
31/07/2012	888,25	31/07/2012	530,05
01/08/2012	876,76	01/08/2012	515,16
02/08/2012	859,89	02/08/2012	490,21
03/08/2012	851,31	03/08/2012	495,11
06/08/2012	871	06/08/2012	495
07/08/2012	875,49	07/08/2012	495
08/08/2012	892	08/08/2012	495
09/08/2012	891	09/08/2012	495
10/08/2012	897,51	10/08/2012	497
13/08/2012	890	13/08/2012	497
14/08/2012	895,52	14/08/2012	518,58
15/08/2012	895,52	15/08/2012	518,58
16/08/2012	899,45	16/08/2012	517
17/08/2012	923,61	17/08/2012	515
20/08/2012	930,71	20/08/2012	515
21/08/2012	934,61	21/08/2012	511,07
22/08/2012	907,8	22/08/2012	513,3
23/08/2012	895	23/08/2012	509
24/08/2012	905,12	24/08/2012	510
27/08/2012	868,35	27/08/2012	509,92
28/08/2012	870	28/08/2012	505,5
29/08/2012	890	29/08/2012	505,22
30/08/2012	910	30/08/2012	502,87
31/08/2012	930,08	31/08/2012	506,79
03/09/2012	965,89	03/09/2012	506,79
04/09/2012	1028,7	04/09/2012	505
05/09/2012	1060,6	05/09/2012	505
06/09/2012	1041,6	06/09/2012	510
07/09/2012	1038,1	07/09/2012	519,5
10/09/2012	1025	10/09/2012	516,9
11/09/2012	1059,6	11/09/2012	510
12/09/2012	1081	12/09/2012	510
13/09/2012	1097,2	13/09/2012	516
14/09/2012	1124	14/09/2012	520
20/09/2012	1145,5	20/09/2012	520
21/09/2012	1178,2	21/09/2012	535
24/09/2012	1145	24/09/2012	531
25/09/2012	1144,6	25/09/2012	534,5
26/09/2012	1124,5	26/09/2012	530

27/09/2012	1127,4	27/09/2012	530
28/09/2012	1129	28/09/2012	524,56
01/10/2012	1142,9	01/10/2012	523
02/10/2012	1137,1	02/10/2012	520
03/10/2012	1149,7	03/10/2012	521
04/10/2012	1151,8	04/10/2012	522,69
05/10/2012	1160,9	05/10/2012	540
08/10/2012	1163,1	08/10/2012	539,87
09/10/2012	1166,1	09/10/2012	545
10/10/2012	1170	10/10/2012	557,95
11/10/2012	1166,3	11/10/2012	575
12/10/2012	1170	12/10/2012	575,14
16/10/2012	1195	16/10/2012	580
17/10/2012	1184,2	17/10/2012	580
18/10/2012	1179	18/10/2012	580
19/10/2012	1138,6	19/10/2012	585
22/10/2012	1112,5	22/10/2012	582,99
23/10/2012	1112	23/10/2012	583,26
24/10/2012	1143,3	24/10/2012	590
25/10/2012	1135	25/10/2012	590
26/10/2012	1135,8	26/10/2012	602
29/10/2012	1135	29/10/2012	618
30/10/2012	1145	30/10/2012	613,99
31/10/2012	1136	31/10/2012	629,8
05/11/2012	1150	05/11/2012	637
06/11/2012	1165,6	06/11/2012	630
07/11/2012	1163	07/11/2012	625
08/11/2012	1162	08/11/2012	628,59
09/11/2012	1160	09/11/2012	624,3
12/11/2012	1155,5	12/11/2012	622
13/11/2012	1155	13/11/2012	615,96
14/11/2012	1150,5	14/11/2012	610,52
15/11/2012	1130,8	15/11/2012	600
16/11/2012	1145,4	16/11/2012	590
19/11/2012	1135,1	19/11/2012	587,62
20/11/2012	1130	20/11/2012	590
21/11/2012	1099	21/11/2012	600
22/11/2012	1060,5	22/11/2012	590,01
23/11/2012	999,97	23/11/2012	594
26/11/2012	949,91	26/11/2012	595
27/11/2012	923,66	27/11/2012	595
28/11/2012	955,9	28/11/2012	593
29/11/2012	968,02	29/11/2012	585
30/11/2012	959,51	30/11/2012	580
03/12/2012	991,82	03/12/2012	578
04/12/2012	997	04/12/2012	580
05/12/2012	972,12	05/12/2012	583,21

06/12/2012	979,63	06/12/2012	579,98
07/12/2012	961,74	07/12/2012	580
10/12/2012	937,79	10/12/2012	571,18
11/12/2012	957,53	11/12/2012	574,01
12/12/2012	935,08	12/12/2012	579
13/12/2012	939	13/12/2012	590
14/12/2012	943,77	14/12/2012	610
17/12/2012	964,02	17/12/2012	610
18/12/2012	986,76	18/12/2012	609,97
19/12/2012	1000	19/12/2012	620
20/12/2012	998	20/12/2012	614
21/12/2012	998,21	21/12/2012	617,76
24/12/2012	1000	24/12/2012	616
26/12/2012	986,85	26/12/2012	608,5
27/12/2012	972,32	27/12/2012	604
28/12/2012	979,63	28/12/2012	610
02/01/2013	1020,2	02/01/2013	620
03/01/2013	1000,7	03/01/2013	623,15
04/01/2013	1011,6	04/01/2013	618
07/01/2013	1035	07/01/2013	620
08/01/2013	1018	08/01/2013	606,52
09/01/2013	999,78	09/01/2013	600
10/01/2013	1015,2	10/01/2013	600,99
11/01/2013	1024,9	11/01/2013	600
14/01/2013	1020	14/01/2013	600
15/01/2013	1019,9	15/01/2013	590
16/01/2013	1017,1	16/01/2013	595
17/01/2013	1022,6	17/01/2013	595
18/01/2013	1030	18/01/2013	594,9
21/01/2013	1030	21/01/2013	590
22/01/2013	1097,6	22/01/2013	590
23/01/2013	1119,9	23/01/2013	589,95
24/01/2013	1113,9	24/01/2013	590
25/01/2013	1140	25/01/2013	585,02
28/01/2013	1120,9	28/01/2013	585
29/01/2013	1117,5	29/01/2013	584
30/01/2013	1138,2	30/01/2013	585,01
31/01/2013	1160,7	31/01/2013	590
01/02/2013	1179,6	01/02/2013	589,99
04/02/2013	1157	04/02/2013	585
05/02/2013	1164,4	05/02/2013	589,39
06/02/2013	1155,2	06/02/2013	589,35
07/02/2013	1126,5	07/02/2013	589,83
08/02/2013	1125	08/02/2013	589,99
11/02/2013	1125	11/02/2013	595
12/02/2013	1115,1	12/02/2013	600
13/02/2013	1113,7	13/02/2013	598,9

14/02/2013	1109	14/02/2013	594,8
15/02/2013	1103	15/02/2013	582
18/02/2013	1103,1	18/02/2013	580
19/02/2013	1147,3	19/02/2013	570,02
20/02/2013	1140,1	20/02/2013	574,65
21/02/2013	1137,9	21/02/2013	581
22/02/2013	1161	22/02/2013	590
25/02/2013	1169,9	25/02/2013	599
26/02/2013	1180	26/02/2013	599,3
27/02/2013	1195,8	27/02/2013	598
28/02/2013	1199	28/02/2013	601,66
01/03/2013	1198	01/03/2013	604
04/03/2013	1190,9	04/03/2013	607
05/03/2013	1195,3	05/03/2013	607,72
06/03/2013	1190	06/03/2013	607
07/03/2013	1173,8	07/03/2013	600,26
08/03/2013	1172,6	08/03/2013	605
11/03/2013	1165	11/03/2013	610
12/03/2013	1151	12/03/2013	609,88
13/03/2013	1148,6	13/03/2013	609,99
14/03/2013	1139,8	14/03/2013	609
15/03/2013	1133,5	15/03/2013	609
18/03/2013	1140	18/03/2013	595,1
19/03/2013	1138,5	19/03/2013	603,99
20/03/2013	1131,6	20/03/2013	594
21/03/2013	1125	21/03/2013	590,5
22/03/2013	1089,5	22/03/2013	595,05
25/03/2013	1082	25/03/2013	595,2
26/03/2013	1080	26/03/2013	595,04
27/03/2013	1065,2	27/03/2013	588,84
28/03/2013	1040,5	28/03/2013	591
01/04/2013	1027,6	01/04/2013	580
02/04/2013	1003,2	02/04/2013	583,43
03/04/2013	990,77	03/04/2013	580
04/04/2013	960,04	04/04/2013	590
05/04/2013	955,13	05/04/2013	580
08/04/2013	973,9	08/04/2013	590
09/04/2013	975,59	09/04/2013	585,01
10/04/2013	969,21	10/04/2013	589,41
11/04/2013	955,01	11/04/2013	580
12/04/2013	945	12/04/2013	579,8
15/04/2013	925,08	15/04/2013	564,97
16/04/2013	915,13	16/04/2013	549,99
17/04/2013	892,5	17/04/2013	545
18/04/2013	910	18/04/2013	544
19/04/2013	910	19/04/2013	560
22/04/2013	890	22/04/2013	560

23/04/2013	887,22	23/04/2013	558
24/04/2013	882	24/04/2013	557
25/04/2013	880,09	25/04/2013	551
26/04/2013	875	26/04/2013	537,61
29/04/2013	886	29/04/2013	538,99
30/04/2013	880	30/04/2013	540
02/05/2013	866,45	02/05/2013	540
03/05/2013	900	03/05/2013	540,18
06/05/2013	930	06/05/2013	545
07/05/2013	968	07/05/2013	540
08/05/2013	954	08/05/2013	539,77
09/05/2013	945	09/05/2013	535
10/05/2013	922,91	10/05/2013	520
13/05/2013	910,07	13/05/2013	515
14/05/2013	880	14/05/2013	515
15/05/2013	880,1	15/05/2013	519,42
16/05/2013	874,45	16/05/2013	520
17/05/2013	875	17/05/2013	517
20/05/2013	867,77	20/05/2013	520
22/05/2013	864,16	22/05/2013	510
23/05/2013	855	23/05/2013	510
24/05/2013	854,9	24/05/2013	510,64
27/05/2013	831	27/05/2013	512,5
28/05/2013	814,79	28/05/2013	505
29/05/2013	789,83	29/05/2013	502,3
30/05/2013	777,49	30/05/2013	501
31/05/2013	765	31/05/2013	527,87
03/06/2013	730,34	03/06/2013	540
04/06/2013	729,91	04/06/2013	517,99
05/06/2013	724,56	05/06/2013	512,49
06/06/2013	712,55	06/06/2013	509,99
07/06/2013	710	07/06/2013	500,14
10/06/2013	683,15	10/06/2013	509,9
11/06/2013	681,08	11/06/2013	496,77
12/06/2013	693,04	12/06/2013	485
13/06/2013	716,35	13/06/2013	480
14/06/2013	702,24	14/06/2013	469,67
17/06/2013	687,9	17/06/2013	470
18/06/2013	697,4	18/06/2013	467
19/06/2013	682,74	19/06/2013	461,17
20/06/2013	657,74	20/06/2013	468,15
21/06/2013	613,06	21/06/2013	455,56
24/06/2013	603,19	24/06/2013	438,75
25/06/2013	664,46	25/06/2013	432
26/06/2013	660,99	26/06/2013	450
27/06/2013	660,63	27/06/2013	439
28/06/2013	652,57	28/06/2013	429,43

01/07/2013	648	01/07/2013	429
02/07/2013	624	02/07/2013	415
03/07/2013	598,12	03/07/2013	405
04/07/2013	590,01	04/07/2013	398
05/07/2013	566,04	05/07/2013	394,99
08/07/2013	550	08/07/2013	400
09/07/2013	552,85	09/07/2013	399,99
10/07/2013	535	10/07/2013	399,99
11/07/2013	558,93	11/07/2013	391,26
12/07/2013	575	12/07/2013	375,1
15/07/2013	579,83	15/07/2013	375,1
17/07/2013	569,01	17/07/2013	382
18/07/2013	575,1	18/07/2013	395
19/07/2013	563,17	19/07/2013	385
22/07/2013	559,9	22/07/2013	390
23/07/2013	550,04	23/07/2013	384
24/07/2013	550	24/07/2013	376,95
25/07/2013	551	25/07/2013	370
26/07/2013	540	26/07/2013	365
29/07/2013	528,38	29/07/2013	350
30/07/2013	505,63	30/07/2013	347
31/07/2013	506	31/07/2013	345
01/08/2013	544	01/08/2013	341,8
02/08/2013	534,78	02/08/2013	345
05/08/2013	515,09	05/08/2013	345
06/08/2013	511,28	06/08/2013	345
07/08/2013	515	07/08/2013	346,74
08/08/2013	505	08/08/2013	350
09/08/2013	492,04	09/08/2013	345,02
12/08/2013	496,2	12/08/2013	340
13/08/2013	511,13	13/08/2013	333,72
14/08/2013	495,24	14/08/2013	334,91
16/08/2013	475	16/08/2013	330
19/08/2013	456,6	19/08/2013	336
20/08/2013	480	20/08/2013	337,37
21/08/2013	459,02	21/08/2013	330,01
22/08/2013	461,11	22/08/2013	333,9
23/08/2013	461,11	23/08/2013	335

BESALCO CC Equity

Date	PX_LAST
#¿NOMBRE?	708
03/01/2012	725
04/01/2012	745
05/01/2012	760
06/01/2012	760
09/01/2012	764,9
10/01/2012	765
11/01/2012	760,1
12/01/2012	780,41
13/01/2012	788
16/01/2012	797,99
17/01/2012	799
18/01/2012	798
19/01/2012	800
20/01/2012	802,97
23/01/2012	800
24/01/2012	800
25/01/2012	799,7
26/01/2012	790
27/01/2012	795,96
30/01/2012	785
31/01/2012	785,11
01/02/2012	799,28
02/02/2012	795
03/02/2012	806,39
06/02/2012	798,99
07/02/2012	792,79
08/02/2012	790,79
09/02/2012	795,04
10/02/2012	799,99
13/02/2012	795
14/02/2012	791
15/02/2012	828,94
16/02/2012	858,27
17/02/2012	870,02
20/02/2012	865,46
21/02/2012	847,37
22/02/2012	838
23/02/2012	863,8
24/02/2012	864
27/02/2012	862
28/02/2012	880
29/02/2012	886,5
01/03/2012	880,52

NUEVAPOL CC Equity

Date	PX_LAST
#¿NOMBRE?	255,57
03/01/2012	242,73
04/01/2012	225,53
05/01/2012	210,46
06/01/2012	209,83
09/01/2012	215,66
10/01/2012	246,6
11/01/2012	256,68
12/01/2012	238,9
13/01/2012	231,35
16/01/2012	215,51
17/01/2012	210,74
18/01/2012	206,25
19/01/2012	200,79
20/01/2012	185,49
23/01/2012	185,04
24/01/2012	180,25
25/01/2012	174,87
26/01/2012	168,38
27/01/2012	168,27
30/01/2012	156,04
31/01/2012	195,84
01/02/2012	213,78
02/02/2012	200,97
03/02/2012	205,35
06/02/2012	206,25
07/02/2012	195,05
08/02/2012	190,14
09/02/2012	184,9
10/02/2012	176,82
13/02/2012	181,85
14/02/2012	179,79
15/02/2012	182,93
16/02/2012	184,72
17/02/2012	183,25
20/02/2012	175,92
21/02/2012	183,79
22/02/2012	183,83
23/02/2012	179,34
24/02/2012	177,55
27/02/2012	175,76
28/02/2012	172,27
29/02/2012	191,86
01/03/2012	192,79

HITES CC Equit

Date
#¿NOMBRE?
03/01/2012
04/01/2012
05/01/2012
06/01/2012
09/01/2012
10/01/2012
11/01/2012
12/01/2012
13/01/2012
16/01/2012
17/01/2012
18/01/2012
19/01/2012
20/01/2012
23/01/2012
24/01/2012
25/01/2012
26/01/2012
27/01/2012
30/01/2012
31/01/2012
01/02/2012
02/02/2012
03/02/2012
06/02/2012
07/02/2012
08/02/2012
09/02/2012
10/02/2012
13/02/2012
14/02/2012
15/02/2012
16/02/2012
17/02/2012
20/02/2012
21/02/2012
22/02/2012
23/02/2012
24/02/2012
27/02/2012
28/02/2012
29/02/2012
01/03/2012

02/03/2012	877	02/03/2012	185,62	02/03/2012
05/03/2012	864,42	05/03/2012	186,99	05/03/2012
06/03/2012	854,02	06/03/2012	181,14	06/03/2012
07/03/2012	871,15	07/03/2012	183,63	07/03/2012
08/03/2012	895,82	08/03/2012	183,6	08/03/2012
09/03/2012	923,45	09/03/2012	181,59	09/03/2012
12/03/2012	929	12/03/2012	183,8	12/03/2012
13/03/2012	908,91	13/03/2012	188,31	13/03/2012
14/03/2012	906,3	14/03/2012	183,88	14/03/2012
15/03/2012	911,26	15/03/2012	183,61	15/03/2012
16/03/2012	915,3	16/03/2012	185,92	16/03/2012
19/03/2012	928	19/03/2012	187,03	19/03/2012
20/03/2012	938,47	20/03/2012	186,51	20/03/2012
21/03/2012	953,65	21/03/2012	186,52	21/03/2012
22/03/2012	953,63	22/03/2012	189,21	22/03/2012
23/03/2012	961,79	23/03/2012	192,79	23/03/2012
26/03/2012	974,03	26/03/2012	192,11	26/03/2012
27/03/2012	960,04	27/03/2012	228,09	27/03/2012
28/03/2012	960,04	28/03/2012	228,09	28/03/2012
29/03/2012	940,57	29/03/2012	253,3	29/03/2012
30/03/2012	950,1	30/03/2012	285,05	30/03/2012
02/04/2012	984	02/04/2012	297,79	02/04/2012
03/04/2012	993,56	03/04/2012	310,85	03/04/2012
04/04/2012	986,24	04/04/2012	278,58	04/04/2012
05/04/2012	965,63	05/04/2012	288,82	05/04/2012
09/04/2012	942,64	09/04/2012	286,27	09/04/2012
10/04/2012	914,85	10/04/2012	270,15	10/04/2012
11/04/2012	913,54	11/04/2012	282,98	11/04/2012
12/04/2012	916,93	12/04/2012	287,22	12/04/2012
13/04/2012	900	13/04/2012	302,77	13/04/2012
16/04/2012	892	16/04/2012	347,36	16/04/2012
17/04/2012	925	17/04/2012	399,38	17/04/2012
18/04/2012	925,28	18/04/2012	362,22	18/04/2012
19/04/2012	919,99	19/04/2012	387,92	19/04/2012
20/04/2012	944,76	20/04/2012	369,63	20/04/2012
23/04/2012	940	23/04/2012	363,57	23/04/2012
24/04/2012	941,08	24/04/2012	371,93	24/04/2012
25/04/2012	940,13	25/04/2012	365,23	25/04/2012
26/04/2012	938,38	26/04/2012	359,79	26/04/2012
27/04/2012	937,17	27/04/2012	365,1	27/04/2012
30/04/2012	950	30/04/2012	365,37	30/04/2012
02/05/2012	969,92	02/05/2012	360,48	02/05/2012
03/05/2012	965,16	03/05/2012	361,52	03/05/2012
04/05/2012	979,15	04/05/2012	360,78	04/05/2012
07/05/2012	979,45	07/05/2012	359,6	07/05/2012
08/05/2012	986,61	08/05/2012	354,4	08/05/2012
09/05/2012	975	09/05/2012	344,58	09/05/2012

10/05/2012	980,62	10/05/2012	346,19	10/05/2012
11/05/2012	994	11/05/2012	345,89	11/05/2012
14/05/2012	980	14/05/2012	332,95	14/05/2012
15/05/2012	970	15/05/2012	320,79	15/05/2012
16/05/2012	961,49	16/05/2012	333,82	16/05/2012
17/05/2012	921,21	17/05/2012	334,98	17/05/2012
18/05/2012	900	18/05/2012	367,06	18/05/2012
22/05/2012	884,87	22/05/2012	350,29	22/05/2012
23/05/2012	892,31	23/05/2012	370,28	23/05/2012
24/05/2012	909,42	24/05/2012	373,17	24/05/2012
25/05/2012	925	25/05/2012	358,69	25/05/2012
28/05/2012	932,9	28/05/2012	340,81	28/05/2012
29/05/2012	940	29/05/2012	349,64	29/05/2012
30/05/2012	923	30/05/2012	344,7	30/05/2012
31/05/2012	919,99	31/05/2012	342,04	31/05/2012
01/06/2012	893,23	01/06/2012	332,29	01/06/2012
04/06/2012	870,86	04/06/2012	323	04/06/2012
05/06/2012	875	05/06/2012	318,51	05/06/2012
06/06/2012	891,24	06/06/2012	336,16	06/06/2012
07/06/2012	912	07/06/2012	353,85	07/06/2012
08/06/2012	920	08/06/2012	344,89	08/06/2012
11/06/2012	910	11/06/2012	326,72	11/06/2012
12/06/2012	900	12/06/2012	312,17	12/06/2012
13/06/2012	890,01	13/06/2012	290,56	13/06/2012
14/06/2012	890	14/06/2012	303,88	14/06/2012
15/06/2012	890,41	15/06/2012	282,69	15/06/2012
18/06/2012	895	18/06/2012	274,28	18/06/2012
19/06/2012	895	19/06/2012	288,82	19/06/2012
20/06/2012	881,83	20/06/2012	286,5	20/06/2012
21/06/2012	884,99	21/06/2012	286,05	21/06/2012
22/06/2012	874,97	22/06/2012	286,05	22/06/2012
25/06/2012	874	25/06/2012	285,75	25/06/2012
26/06/2012	866,87	26/06/2012	283,48	26/06/2012
27/06/2012	865,59	27/06/2012	279,82	27/06/2012
28/06/2012	869	28/06/2012	280,65	28/06/2012
29/06/2012	890	29/06/2012	282,47	29/06/2012
03/07/2012	883,76	03/07/2012	281,58	03/07/2012
04/07/2012	875	04/07/2012	285	04/07/2012
05/07/2012	871	05/07/2012	281,57	05/07/2012
06/07/2012	868	06/07/2012	280,79	06/07/2012
09/07/2012	856	09/07/2012	282,47	09/07/2012
10/07/2012	835	10/07/2012	282,47	10/07/2012
11/07/2012	799,33	11/07/2012	282,74	11/07/2012
12/07/2012	798,39	12/07/2012	282,47	12/07/2012
13/07/2012	815,11	13/07/2012	271,85	13/07/2012
17/07/2012	803,17	17/07/2012	282,47	17/07/2012
18/07/2012	796,2	18/07/2012	274,4	18/07/2012

19/07/2012	800,01	19/07/2012	253,32	19/07/2012
20/07/2012	790	20/07/2012	251,08	20/07/2012
23/07/2012	781,32	23/07/2012	250,04	23/07/2012
24/07/2012	765,67	24/07/2012	254,57	24/07/2012
25/07/2012	752,01	25/07/2012	254,67	25/07/2012
26/07/2012	745,03	26/07/2012	240,32	26/07/2012
27/07/2012	798,45	27/07/2012	243,91	27/07/2012
30/07/2012	799,29	30/07/2012	238,53	30/07/2012
31/07/2012	815,05	31/07/2012	222,07	31/07/2012
01/08/2012	810	01/08/2012	221,56	01/08/2012
02/08/2012	800,75	02/08/2012	218,82	02/08/2012
03/08/2012	790	03/08/2012	215,21	03/08/2012
06/08/2012	780	06/08/2012	209,08	06/08/2012
07/08/2012	762	07/08/2012	201,75	07/08/2012
08/08/2012	768,43	08/08/2012	201,97	08/08/2012
09/08/2012	767	09/08/2012	197,47	09/08/2012
10/08/2012	769,99	10/08/2012	198,54	10/08/2012
13/08/2012	760	13/08/2012	190,27	13/08/2012
14/08/2012	780	14/08/2012	183,83	14/08/2012
15/08/2012	780	15/08/2012	183,83	15/08/2012
16/08/2012	798,18	16/08/2012	221,47	16/08/2012
17/08/2012	815,95	17/08/2012	198,79	17/08/2012
20/08/2012	832,94	20/08/2012	194,5	20/08/2012
21/08/2012	827,07	21/08/2012	204,45	21/08/2012
22/08/2012	815,09	22/08/2012	200,02	22/08/2012
23/08/2012	806,55	23/08/2012	200,08	23/08/2012
24/08/2012	802,58	24/08/2012	195,48	24/08/2012
27/08/2012	806,4	27/08/2012	193,32	27/08/2012
28/08/2012	810,01	28/08/2012	186,56	28/08/2012
29/08/2012	810	29/08/2012	195	29/08/2012
30/08/2012	806,02	30/08/2012	181,43	30/08/2012
31/08/2012	818,6	31/08/2012	187,36	31/08/2012
03/09/2012	819,5	03/09/2012	189,93	03/09/2012
04/09/2012	820,04	04/09/2012	185,72	04/09/2012
05/09/2012	820,5	05/09/2012	182	05/09/2012
06/09/2012	833,7	06/09/2012	178	06/09/2012
07/09/2012	840	07/09/2012	177	07/09/2012
10/09/2012	840,31	10/09/2012	172,89	10/09/2012
11/09/2012	840,21	11/09/2012	167,09	11/09/2012
12/09/2012	839,89	12/09/2012	165,04	12/09/2012
13/09/2012	832,57	13/09/2012	179,64	13/09/2012
14/09/2012	865,11	14/09/2012	182	14/09/2012
20/09/2012	885	20/09/2012	175,93	20/09/2012
21/09/2012	885,84	21/09/2012	185	21/09/2012
24/09/2012	860,25	24/09/2012	188	24/09/2012
25/09/2012	856,6	25/09/2012	187,99	25/09/2012
26/09/2012	860,04	26/09/2012	186	26/09/2012

27/09/2012	857,71	27/09/2012	193	27/09/2012
28/09/2012	851,5	28/09/2012	203,29	28/09/2012
01/10/2012	863,98	01/10/2012	236,88	01/10/2012
02/10/2012	864	02/10/2012	221,42	02/10/2012
03/10/2012	884,36	03/10/2012	220,17	03/10/2012
04/10/2012	906,67	04/10/2012	229,41	04/10/2012
05/10/2012	906,75	05/10/2012	220,29	05/10/2012
08/10/2012	887,58	08/10/2012	207,52	08/10/2012
09/10/2012	870	09/10/2012	208,41	09/10/2012
10/10/2012	864,91	10/10/2012	207,1	10/10/2012
11/10/2012	879,63	11/10/2012	208,58	11/10/2012
12/10/2012	885,99	12/10/2012	208,33	12/10/2012
16/10/2012	890	16/10/2012	194,94	16/10/2012
17/10/2012	890	17/10/2012	217,03	17/10/2012
18/10/2012	875,1	18/10/2012	215,45	18/10/2012
19/10/2012	870	19/10/2012	210,47	19/10/2012
22/10/2012	865	22/10/2012	210,91	22/10/2012
23/10/2012	875	23/10/2012	209,15	23/10/2012
24/10/2012	894	24/10/2012	206	24/10/2012
25/10/2012	889,72	25/10/2012	209	25/10/2012
26/10/2012	886	26/10/2012	219,54	26/10/2012
29/10/2012	879,98	29/10/2012	220,84	29/10/2012
30/10/2012	889	30/10/2012	228,71	30/10/2012
31/10/2012	875,87	31/10/2012	231,7	31/10/2012
05/11/2012	884	05/11/2012	237,47	05/11/2012
06/11/2012	879,77	06/11/2012	235,6	06/11/2012
07/11/2012	874	07/11/2012	228,98	07/11/2012
08/11/2012	880	08/11/2012	228,83	08/11/2012
09/11/2012	867,09	09/11/2012	230,87	09/11/2012
12/11/2012	865,59	12/11/2012	230,36	12/11/2012
13/11/2012	854,99	13/11/2012	226,1	13/11/2012
14/11/2012	855	14/11/2012	212,92	14/11/2012
15/11/2012	865,2	15/11/2012	211,33	15/11/2012
16/11/2012	867	16/11/2012	213,7	16/11/2012
19/11/2012	860,18	19/11/2012	218,33	19/11/2012
20/11/2012	851	20/11/2012	216,39	20/11/2012
21/11/2012	833,52	21/11/2012	211,39	21/11/2012
22/11/2012	849,96	22/11/2012	209,1	22/11/2012
23/11/2012	848	23/11/2012	211,78	23/11/2012
26/11/2012	834	26/11/2012	207	26/11/2012
27/11/2012	830	27/11/2012	205,11	27/11/2012
28/11/2012	820	28/11/2012	200,03	28/11/2012
29/11/2012	816	29/11/2012	200,96	29/11/2012
30/11/2012	807,89	30/11/2012	203,99	30/11/2012
03/12/2012	808,18	03/12/2012	203,8	03/12/2012
04/12/2012	815,01	04/12/2012	200,89	04/12/2012
05/12/2012	807,32	05/12/2012	201,94	05/12/2012

06/12/2012	810	06/12/2012	199,16	06/12/2012
07/12/2012	800,2	07/12/2012	190,47	07/12/2012
10/12/2012	789,93	10/12/2012	185,31	10/12/2012
11/12/2012	810	11/12/2012	200,37	11/12/2012
12/12/2012	809,85	12/12/2012	205,07	12/12/2012
13/12/2012	805,72	13/12/2012	202,18	13/12/2012
14/12/2012	823,33	14/12/2012	208,82	14/12/2012
17/12/2012	830	17/12/2012	206,73	17/12/2012
18/12/2012	850	18/12/2012	206,07	18/12/2012
19/12/2012	850	19/12/2012	206,31	19/12/2012
20/12/2012	850	20/12/2012	203,12	20/12/2012
21/12/2012	840,62	21/12/2012	199,74	21/12/2012
24/12/2012	858	24/12/2012	200,3	24/12/2012
26/12/2012	849,98	26/12/2012	201,86	26/12/2012
27/12/2012	857,39	27/12/2012	206,72	27/12/2012
28/12/2012	874,82	28/12/2012	205,8	28/12/2012
02/01/2013	883,13	02/01/2013	209,41	02/01/2013
03/01/2013	880	03/01/2013	207,6	03/01/2013
04/01/2013	884,78	04/01/2013	207,06	04/01/2013
07/01/2013	884,94	07/01/2013	207,41	07/01/2013
08/01/2013	883,22	08/01/2013	205,48	08/01/2013
09/01/2013	880	09/01/2013	205,25	09/01/2013
10/01/2013	889	10/01/2013	206,49	10/01/2013
11/01/2013	897,46	11/01/2013	205	11/01/2013
14/01/2013	890	14/01/2013	203,08	14/01/2013
15/01/2013	880	15/01/2013	201,41	15/01/2013
16/01/2013	880	16/01/2013	201,51	16/01/2013
17/01/2013	877,81	17/01/2013	203,38	17/01/2013
18/01/2013	890	18/01/2013	201,4	18/01/2013
21/01/2013	884,65	21/01/2013	200,37	21/01/2013
22/01/2013	884,92	22/01/2013	200,92	22/01/2013
23/01/2013	880,13	23/01/2013	201	23/01/2013
24/01/2013	879	24/01/2013	200	24/01/2013
25/01/2013	873	25/01/2013	199,87	25/01/2013
28/01/2013	873	28/01/2013	198,5	28/01/2013
29/01/2013	860	29/01/2013	198,64	29/01/2013
30/01/2013	860	30/01/2013	197,4	30/01/2013
31/01/2013	876	31/01/2013	195,87	31/01/2013
01/02/2013	895	01/02/2013	198,1	01/02/2013
04/02/2013	889,86	04/02/2013	196,5	04/02/2013
05/02/2013	884,9	05/02/2013	197,35	05/02/2013
06/02/2013	879,98	06/02/2013	195	06/02/2013
07/02/2013	857,69	07/02/2013	192,35	07/02/2013
08/02/2013	857	08/02/2013	201,21	08/02/2013
11/02/2013	852	11/02/2013	204,01	11/02/2013
12/02/2013	855	12/02/2013	200,59	12/02/2013
13/02/2013	863,32	13/02/2013	195,97	13/02/2013

14/02/2013	869,44	14/02/2013	197,07	14/02/2013
15/02/2013	860,08	15/02/2013	194,91	15/02/2013
18/02/2013	857,5	18/02/2013	196,1	18/02/2013
19/02/2013	862,8	19/02/2013	199	19/02/2013
20/02/2013	870	20/02/2013	197	20/02/2013
21/02/2013	852,08	21/02/2013	194,36	21/02/2013
22/02/2013	845	22/02/2013	195,01	22/02/2013
25/02/2013	853,72	25/02/2013	194,5	25/02/2013
26/02/2013	865	26/02/2013	194,46	26/02/2013
27/02/2013	880,07	27/02/2013	194	27/02/2013
28/02/2013	905,52	28/02/2013	195,29	28/02/2013
01/03/2013	896,9	01/03/2013	194,99	01/03/2013
04/03/2013	900,06	04/03/2013	195	04/03/2013
05/03/2013	903	05/03/2013	193,41	05/03/2013
06/03/2013	885	06/03/2013	191,08	06/03/2013
07/03/2013	882	07/03/2013	189,99	07/03/2013
08/03/2013	884	08/03/2013	190	08/03/2013
11/03/2013	885	11/03/2013	189,57	11/03/2013
12/03/2013	890	12/03/2013	186,1	12/03/2013
13/03/2013	886,42	13/03/2013	186,89	13/03/2013
14/03/2013	878	14/03/2013	188,01	14/03/2013
15/03/2013	879,6	15/03/2013	193,04	15/03/2013
18/03/2013	869,9	18/03/2013	190	18/03/2013
19/03/2013	875	19/03/2013	188	19/03/2013
20/03/2013	885	20/03/2013	188,5	20/03/2013
21/03/2013	900	21/03/2013	187,5	21/03/2013
22/03/2013	882,66	22/03/2013	182,01	22/03/2013
25/03/2013	879,5	25/03/2013	181,1	25/03/2013
26/03/2013	874,8	26/03/2013	185,9	26/03/2013
27/03/2013	860,1	27/03/2013	187,34	27/03/2013
28/03/2013	879	28/03/2013	191,97	28/03/2013
01/04/2013	870	01/04/2013	191,13	01/04/2013
02/04/2013	873,58	02/04/2013	191	02/04/2013
03/04/2013	865	03/04/2013	188,95	03/04/2013
04/04/2013	870,89	04/04/2013	188,98	04/04/2013
05/04/2013	870	05/04/2013	188	05/04/2013
08/04/2013	880	08/04/2013	186,33	08/04/2013
09/04/2013	900,1	09/04/2013	186,3	09/04/2013
10/04/2013	907,7	10/04/2013	186,67	10/04/2013
11/04/2013	907	11/04/2013	184,35	11/04/2013
12/04/2013	897,51	12/04/2013	184,07	12/04/2013
15/04/2013	867,85	15/04/2013	182,99	15/04/2013
16/04/2013	870,1	16/04/2013	182	16/04/2013
17/04/2013	870	17/04/2013	184	17/04/2013
18/04/2013	850	18/04/2013	184,5	18/04/2013
19/04/2013	865	19/04/2013	189,65	19/04/2013
22/04/2013	850,17	22/04/2013	190,95	22/04/2013

23/04/2013	863,1	23/04/2013	196,96	23/04/2013
24/04/2013	862	24/04/2013	194,84	24/04/2013
25/04/2013	855,68	25/04/2013	192,24	25/04/2013
26/04/2013	842,92	26/04/2013	191	26/04/2013
29/04/2013	841	29/04/2013	189,09	29/04/2013
30/04/2013	845	30/04/2013	189,1	30/04/2013
02/05/2013	840	02/05/2013	191	02/05/2013
03/05/2013	849,99	03/05/2013	190,44	03/05/2013
06/05/2013	847,9	06/05/2013	188,6	06/05/2013
07/05/2013	840,86	07/05/2013	188,27	07/05/2013
08/05/2013	850	08/05/2013	190,5	08/05/2013
09/05/2013	857	09/05/2013	190,58	09/05/2013
10/05/2013	880	10/05/2013	190,89	10/05/2013
13/05/2013	880	13/05/2013	190	13/05/2013
14/05/2013	870,01	14/05/2013	188	14/05/2013
15/05/2013	882,88	15/05/2013	188,15	15/05/2013
16/05/2013	881,1	16/05/2013	183,02	16/05/2013
17/05/2013	881	17/05/2013	184	17/05/2013
20/05/2013	870	20/05/2013	181,98	20/05/2013
22/05/2013	864,04	22/05/2013	182,01	22/05/2013
23/05/2013	880,03	23/05/2013	178,3	23/05/2013
24/05/2013	864,45	24/05/2013	175,4	24/05/2013
27/05/2013	847,24	27/05/2013	178,98	27/05/2013
28/05/2013	855	28/05/2013	173,5	28/05/2013
29/05/2013	850,52	29/05/2013	168,7	29/05/2013
30/05/2013	828,49	30/05/2013	166,93	30/05/2013
31/05/2013	824,4	31/05/2013	165,63	31/05/2013
03/06/2013	810	03/06/2013	171,99	03/06/2013
04/06/2013	805	04/06/2013	167,87	04/06/2013
05/06/2013	790	05/06/2013	169,02	05/06/2013
06/06/2013	770,32	06/06/2013	169,44	06/06/2013
07/06/2013	808	07/06/2013	166,5	07/06/2013
10/06/2013	780,48	10/06/2013	161	10/06/2013
11/06/2013	757,24	11/06/2013	155,88	11/06/2013
12/06/2013	765	12/06/2013	154	12/06/2013
13/06/2013	796	13/06/2013	155,66	13/06/2013
14/06/2013	777,93	14/06/2013	154	14/06/2013
17/06/2013	800	17/06/2013	153,92	17/06/2013
18/06/2013	797,9	18/06/2013	152,09	18/06/2013
19/06/2013	785	19/06/2013	152,5	19/06/2013
20/06/2013	760	20/06/2013	142,49	20/06/2013
21/06/2013	778,32	21/06/2013	139,02	21/06/2013
24/06/2013	741,01	24/06/2013	132,32	24/06/2013
25/06/2013	735,02	25/06/2013	130,53	25/06/2013
26/06/2013	744,47	26/06/2013	130,95	26/06/2013
27/06/2013	740	27/06/2013	129,99	27/06/2013
28/06/2013	727,47	28/06/2013	131,37	28/06/2013

01/07/2013	749,76	01/07/2013	127,83	01/07/2013
02/07/2013	730	02/07/2013	125,99	02/07/2013
03/07/2013	729,5	03/07/2013	126,93	03/07/2013
04/07/2013	730	04/07/2013	130	04/07/2013
05/07/2013	711,19	05/07/2013	126,2	05/07/2013
08/07/2013	710,5	08/07/2013	124,8	08/07/2013
09/07/2013	684,99	09/07/2013	121,1	09/07/2013
10/07/2013	670	10/07/2013	119,99	10/07/2013
11/07/2013	662,84	11/07/2013	119,3	11/07/2013
12/07/2013	653	12/07/2013	122	12/07/2013
15/07/2013	669,99	15/07/2013	125	15/07/2013
17/07/2013	677,89	17/07/2013	125,98	17/07/2013
18/07/2013	685	18/07/2013	127	18/07/2013
19/07/2013	685,46	19/07/2013	129,25	19/07/2013
22/07/2013	682,97	22/07/2013	129	22/07/2013
23/07/2013	671	23/07/2013	128	23/07/2013
24/07/2013	651	24/07/2013	128	24/07/2013
25/07/2013	650	25/07/2013	129,15	25/07/2013
26/07/2013	635,1	26/07/2013	128	26/07/2013
29/07/2013	635	29/07/2013	124	29/07/2013
30/07/2013	620,6	30/07/2013	121,67	30/07/2013
31/07/2013	625,19	31/07/2013	122	31/07/2013
01/08/2013	620	01/08/2013	121,22	01/08/2013
02/08/2013	618,47	02/08/2013	121,02	02/08/2013
05/08/2013	600	05/08/2013	116,18	05/08/2013
06/08/2013	581,59	06/08/2013	110,15	06/08/2013
07/08/2013	573,9	07/08/2013	105,21	07/08/2013
08/08/2013	570	08/08/2013	102,15	08/08/2013
09/08/2013	581,09	09/08/2013	99,96	09/08/2013
12/08/2013	570,01	12/08/2013	98,03	12/08/2013
13/08/2013	580	13/08/2013	105,37	13/08/2013
14/08/2013	578,48	14/08/2013	102,84	14/08/2013
16/08/2013	550	16/08/2013	104,99	16/08/2013
19/08/2013	550	19/08/2013	105	19/08/2013
20/08/2013	550	20/08/2013	103,01	20/08/2013
21/08/2013	530	21/08/2013	104,03	21/08/2013
22/08/2013	520,01	22/08/2013	102,54	22/08/2013
23/08/2013	520,01	23/08/2013	105	23/08/2013

ty	PAZ CC Equity	
PX_LAST	Date	PX_LAST
305,77	#¿NOMBRE?	219,52
308	03/01/2012	226,94
313,97	04/01/2012	228,9
305,5	05/01/2012	227
309,91	06/01/2012	223,2
310	09/01/2012	216
309	10/01/2012	211,33
308,01	11/01/2012	210,99
309,01	12/01/2012	208,5
309	13/01/2012	211,5
311	16/01/2012	209,8
311,68	17/01/2012	211
309,5	18/01/2012	209,1
316,96	19/01/2012	222,75
319,47	20/01/2012	226,92
312,61	23/01/2012	226,25
312	24/01/2012	223
310	25/01/2012	220
308,01	26/01/2012	213,47
308	27/01/2012	215,19
308	30/01/2012	215,24
312	31/01/2012	217,9
310	01/02/2012	215,36
324,84	02/02/2012	215
368,88	03/02/2012	223,95
372,99	06/02/2012	224,5
364,81	07/02/2012	220,5
368	08/02/2012	217,26
368	09/02/2012	225,42
360	10/02/2012	225,11
340,1	13/02/2012	223
344,99	14/02/2012	221,48
358,99	15/02/2012	223,9
352,45	16/02/2012	223,93
346,5	17/02/2012	243,39
343,5	20/02/2012	246,55
346,99	21/02/2012	241,25
339,9	22/02/2012	241,99
339,9	23/02/2012	241,33
338,39	24/02/2012	249,28
336	27/02/2012	252,69
343	28/02/2012	267,82
345,84	29/02/2012	261,56
363	01/03/2012	269,82

364,77	02/03/2012	267
359	05/03/2012	257,38
357,98	06/03/2012	247,67
358	07/03/2012	246,54
358	08/03/2012	262,82
363	09/03/2012	268
358,24	12/03/2012	266,38
358	13/03/2012	264
363	14/03/2012	262,16
359,79	15/03/2012	267,92
365,01	16/03/2012	266,96
367,67	19/03/2012	264,78
368	20/03/2012	262
376,31	21/03/2012	265
377,28	22/03/2012	282,19
378	23/03/2012	273,18
392,9	26/03/2012	287,29
403	27/03/2012	287,07
403	28/03/2012	287,07
406,85	29/03/2012	285
405	30/03/2012	288
406	02/04/2012	285
400,84	03/04/2012	286,2
399	04/04/2012	284
400,54	05/04/2012	288
393,25	09/04/2012	282,16
383,3	10/04/2012	274,48
384,97	11/04/2012	275,82
385,01	12/04/2012	275
379,47	13/04/2012	269,14
377,05	16/04/2012	266
372,5	17/04/2012	275,48
368	18/04/2012	273
370	19/04/2012	273
376,99	20/04/2012	268,3
370,15	23/04/2012	266,7
384,32	24/04/2012	264
382	25/04/2012	263,04
380	26/04/2012	261,99
383	27/04/2012	265
384,84	30/04/2012	261,69
390,05	02/05/2012	267,84
385	03/05/2012	268
388,26	04/05/2012	263
389,29	07/05/2012	261,87
383	08/05/2012	265,5
380,06	09/05/2012	264,78

380	10/05/2012	269,68
379,49	11/05/2012	272,56
365	14/05/2012	265
360,23	15/05/2012	255,2
346,8	16/05/2012	244,26
345	17/05/2012	239,07
340	18/05/2012	239
341	22/05/2012	245,07
333,3	23/05/2012	243,26
334,89	24/05/2012	248
342,03	25/05/2012	245,11
345,1	28/05/2012	255,8
349,01	29/05/2012	260
349	30/05/2012	258,96
359,86	31/05/2012	254
351	01/06/2012	250
337	04/06/2012	241,92
339,38	05/06/2012	250
343	06/06/2012	259
350	07/06/2012	258,57
360	08/06/2012	257,58
360	11/06/2012	258,9
357,86	12/06/2012	261
354,44	13/06/2012	259,9
350,07	14/06/2012	259,9
358,06	15/06/2012	255
357	18/06/2012	255
360	19/06/2012	250
364	20/06/2012	250,04
361,21	21/06/2012	250
357	22/06/2012	253,92
345,1	25/06/2012	250,12
350	26/06/2012	250
360	27/06/2012	250
360,58	28/06/2012	249,92
365	29/06/2012	249
359,99	03/07/2012	247
360	04/07/2012	240,35
354	05/07/2012	240
349,61	06/07/2012	237
341	09/07/2012	235,5
321,34	10/07/2012	236
317,01	11/07/2012	236
320	12/07/2012	230
318	13/07/2012	230
322	17/07/2012	228
318,47	18/07/2012	226

318	19/07/2012	217,12
318,99	20/07/2012	216
313,9	23/07/2012	211,46
310	24/07/2012	213,13
301,5	25/07/2012	211
300	26/07/2012	225,09
299,53	27/07/2012	225,19
299,99	30/07/2012	230
312,33	31/07/2012	229
305	01/08/2012	223
300	02/08/2012	223,21
310	03/08/2012	225
305	06/08/2012	225
305	07/08/2012	225
300	08/08/2012	225
294,8	09/08/2012	230
295,5	10/08/2012	225
289	13/08/2012	229,99
294,8	14/08/2012	234
294,8	15/08/2012	234
301,02	16/08/2012	235
315	17/08/2012	240
318,42	20/08/2012	244
315	21/08/2012	243
310	22/08/2012	239,34
310	23/08/2012	239,34
299,93	24/08/2012	233
294	27/08/2012	236,9
297,23	28/08/2012	236,9
303	29/08/2012	230
310	30/08/2012	228,8
311,34	31/08/2012	225,55
311	03/09/2012	230
307	04/09/2012	230
306	05/09/2012	229,9
299	06/09/2012	233
295,37	07/09/2012	234,92
289,94	10/09/2012	235
293,58	11/09/2012	240
287,85	12/09/2012	247
291,01	13/09/2012	253
297	14/09/2012	267,65
301	20/09/2012	274,9
303	21/09/2012	275
299	24/09/2012	275
293,35	25/09/2012	274
290,5	26/09/2012	270

292,18	27/09/2012	264
290,66	28/09/2012	263
296,79	01/10/2012	265
311,79	02/10/2012	272,46
314,54	03/10/2012	282
324,48	04/10/2012	279
323	05/10/2012	280
319,82	08/10/2012	278
322	09/10/2012	273,16
330,13	10/10/2012	271,26
335	11/10/2012	275
331,26	12/10/2012	271
334,31	16/10/2012	274
338,06	17/10/2012	274,9
344,53	18/10/2012	274,99
338,36	19/10/2012	273,9
339	22/10/2012	270,99
341	23/10/2012	269,9
357,94	24/10/2012	261,48
377,96	25/10/2012	274,8
374,89	26/10/2012	284,1
370,92	29/10/2012	286,59
376	30/10/2012	292,98
375,5	31/10/2012	303,65
394,31	05/11/2012	313,34
393	06/11/2012	310
394,97	07/11/2012	300,19
399,98	08/11/2012	297
409,72	09/11/2012	309,85
411,25	12/11/2012	304,83
437	13/11/2012	306,06
418,52	14/11/2012	299,96
429	15/11/2012	293,15
429,96	16/11/2012	295,4
430	19/11/2012	308,99
425	20/11/2012	294,97
419,99	21/11/2012	311,67
421,9	22/11/2012	315
410,05	23/11/2012	318
414,97	26/11/2012	311
407	27/11/2012	302
402	28/11/2012	299,99
410	29/11/2012	303
400	30/11/2012	301
410	03/12/2012	293,36
409,34	04/12/2012	298,96
414,42	05/12/2012	292,24

418,38	06/12/2012	293
425	07/12/2012	295,62
423,42	10/12/2012	289,86
424,39	11/12/2012	292,1
424,99	12/12/2012	294,99
423,94	13/12/2012	304
424,95	14/12/2012	303,83
420,75	17/12/2012	302,98
414	18/12/2012	306,76
410	19/12/2012	308
409,99	20/12/2012	307
404,97	21/12/2012	305,99
404,9	24/12/2012	317,78
408	26/12/2012	333,47
409	27/12/2012	340,74
410	28/12/2012	342,63
419,2	02/01/2013	341,76
417	03/01/2013	337,92
425	04/01/2013	340,04
418,06	07/01/2013	332,26
419	08/01/2013	328,75
414,18	09/01/2013	335
430,29	10/01/2013	328,55
445,59	11/01/2013	330
449,9	14/01/2013	334
463,99	15/01/2013	329,46
471,83	16/01/2013	329,46
470,1	17/01/2013	327,99
480	18/01/2013	327,05
486,3	21/01/2013	321,64
495,34	22/01/2013	333
487,11	23/01/2013	334
490	24/01/2013	333,99
490,03	25/01/2013	338
493	28/01/2013	337,99
492	29/01/2013	332,49
491,71	30/01/2013	328,4
498,95	31/01/2013	327
507,49	01/02/2013	327,48
507	04/02/2013	327
538,08	05/02/2013	330
547,27	06/02/2013	330
548	07/02/2013	330
550,48	08/02/2013	334,98
555,54	11/02/2013	337
578,41	12/02/2013	336,58
593,2	13/02/2013	338,76

590,4	14/02/2013	340
590	15/02/2013	340
593	18/02/2013	340,46
596	19/02/2013	342,95
590,6	20/02/2013	340
568,41	21/02/2013	332,84
575	22/02/2013	337
590	25/02/2013	337,51
590,43	26/02/2013	337
596,34	27/02/2013	337,02
612,79	28/02/2013	339
613,3	01/03/2013	344
610,37	04/03/2013	346,12
620,47	05/03/2013	345
626	06/03/2013	346
605	07/03/2013	342,55
575,62	08/03/2013	348
550,05	11/03/2013	342,5
560,79	12/03/2013	341,9
563,3	13/03/2013	344,41
556	14/03/2013	348,5
560	15/03/2013	345
555	18/03/2013	343,2
574,12	19/03/2013	345,98
590,49	20/03/2013	342,94
588,99	21/03/2013	337
580,19	22/03/2013	339,9
572,34	25/03/2013	338
560,77	26/03/2013	335,01
555	27/03/2013	336
560	28/03/2013	336
551,72	01/04/2013	338
552	02/04/2013	330
538,05	03/04/2013	326,29
519,35	04/04/2013	331
512	05/04/2013	329,38
525,47	08/04/2013	331,03
538,7	09/04/2013	328,99
554,85	10/04/2013	333,99
554,01	11/04/2013	333,78
512,17	12/04/2013	331,27
464,65	15/04/2013	329
449,82	16/04/2013	323,9
418,61	17/04/2013	322,99
423,71	18/04/2013	320
447,62	19/04/2013	322,9
458,03	22/04/2013	325

466,02	23/04/2013	317,1
465	24/04/2013	325,33
455	25/04/2013	328
445,03	26/04/2013	325
440,06	29/04/2013	325
430	30/04/2013	325
435,35	02/05/2013	325
430	03/05/2013	323
431	06/05/2013	323
440	07/05/2013	321
438	08/05/2013	324
438,36	09/05/2013	322
435	10/05/2013	320
423,21	13/05/2013	320
424,9	14/05/2013	315,57
426	15/05/2013	315
429,6	16/05/2013	315,67
423,94	17/05/2013	314,03
425	20/05/2013	302,7
412	22/05/2013	305,18
430	23/05/2013	305
428,5	24/05/2013	302,5
429	27/05/2013	296,58
429	28/05/2013	293,69
410,08	29/05/2013	282,75
410,1	30/05/2013	301,6
407,93	31/05/2013	296,79
390	03/06/2013	303
385,02	04/06/2013	304,87
405	05/06/2013	310
410,85	06/06/2013	301,38
410	07/06/2013	304,99
413,7	10/06/2013	290
400	11/06/2013	288
392	12/06/2013	284,66
400	13/06/2013	295
391	14/06/2013	295
391	17/06/2013	288
397,63	18/06/2013	285
387,59	19/06/2013	284
380	20/06/2013	280,46
360,2	21/06/2013	281,4
350,25	24/06/2013	277,47
368,07	25/06/2013	279,9
374,99	26/06/2013	278,85
395,12	27/06/2013	279,5
399,1	28/06/2013	277,59

385	01/07/2013	270
382	02/07/2013	257
388	03/07/2013	239,37
389,9	04/07/2013	244
389	05/07/2013	230
371,83	08/07/2013	230
350	09/07/2013	248,11
350,36	10/07/2013	248,11
352	11/07/2013	238
369	12/07/2013	230
375,11	15/07/2013	234,65
375,11	17/07/2013	237,08
386,23	18/07/2013	249,91
386	19/07/2013	249,91
386	22/07/2013	243,43
380	23/07/2013	254
380	24/07/2013	250,17
393,88	25/07/2013	250
399,81	26/07/2013	244,88
400	29/07/2013	234,5
400	30/07/2013	240
398	31/07/2013	231,43
400	01/08/2013	232,1
399	02/08/2013	235
399	05/08/2013	230
392	06/08/2013	225
372,32	07/08/2013	225
378	08/08/2013	229,76
383	09/08/2013	229
395,27	12/08/2013	230
416	13/08/2013	235
419,96	14/08/2013	232,43
435	16/08/2013	238
447,74	19/08/2013	235
445	20/08/2013	241,86
429	21/08/2013	244,9
420	22/08/2013	242,35
420	23/08/2013	245

Fecha	IGBC Index	IGBVL Index	IPSA Index	IGBC Index	IGBVL Index	IPSA Index
03/01/2012	12951,94	19886,89	4163,16			
04/01/2012	12934,52	19940,09	4198,12	-0,001344972	0,002675129	0,008397467
05/01/2012	12972,03	19943,99	4188,65	0,002899992	0,000195586	-0,002255772
06/01/2012	12932,56	19800,88	4201,48	-0,0030427	-0,007175595	0,003063039
10/01/2012	13307,98	20269,16	4210,47	0,029029055	0,023649454	0,002139722
11/01/2012	13274,18	20280,64	4204,19	-0,002539829	0,000566378	-0,00149152
12/01/2012	13079,57	20539,69	4213,54	-0,014660793	0,012773266	0,002223972
13/01/2012	13123,86	20472	4205,05	0,003386197	-0,003295571	-0,002014933
16/01/2012	13080,71	20592,42	4220,57	-0,003287905	0,005882181	0,0036908
17/01/2012	13291,73	20712,92	4228,73	0,016132152	0,005851668	0,001933388
18/01/2012	13467,99	20868,23	4249,39	0,013260877	0,007498219	0,004885628
19/01/2012	13476,59	21006,51	4268,94	0,000638551	0,006626341	0,00460066
20/01/2012	13499,58	20887,84	4278,17	0,001705921	-0,005649201	0,002162129
23/01/2012	13579,77	21206,06	4248,17	0,005940185	0,015234701	-0,007012344
24/01/2012	13543,15	21277,53	4243,44	-0,002696658	0,003370263	-0,001113421
25/01/2012	13654,22	21410,67	4219,47	0,008201194	0,006257305	-0,005648719
26/01/2012	13582,29	21645,82	4218,79	-0,005267968	0,010982842	-0,000161158
27/01/2012	13595,07	21843,63	4226,08	0,000940931	0,009138485	0,001727984
30/01/2012	13766,91	21852,1	4222,4	0,012639876	0,000387756	-0,000870783
31/01/2012	13863,33	21948,07	4260,76	0,00700375	0,004391798	0,009084881
01/02/2012	13870,6	22371,22	4316,37	0,000524405	0,0192796	0,013051662
02/02/2012	13918,23	22686,68	4338,37	0,003433882	0,014101153	0,005096875
03/02/2012	13954,58	22918,62	4382,05	0,002611683	0,01022362	0,010068298
06/02/2012	13940,14	22906,38	4377,69	-0,001034786	-0,000534064	-0,000994968
07/02/2012	14019,03	22803,81	4362,74	0,005659197	-0,004477792	-0,003415043
08/02/2012	14052,98	22730,7	4362,16	0,002421708	-0,003206043	-0,000132944
09/02/2012	14111,22	22697,16	4403,95	0,004144317	-0,001475537	0,009580116
10/02/2012	14084,97	22496,64	4410,74	-0,001860222	-0,008834585	0,001541798
13/02/2012	14158,93	22429,9	4433,59	0,005250987	-0,002966665	0,005180537
14/02/2012	14220,55	22269,27	4435,18	0,004352024	-0,007161423	0,000358626
15/02/2012	14275,68	22276,71	4477,48	0,003876784	0,000334093	0,009537381
16/02/2012	14521,57	22360,79	4490,66	0,017224398	0,003774345	0,00294362
17/02/2012	14573,77	22456,8	4545,9	0,003594653	0,004293677	0,012301087
20/02/2012	14646,81	22604,62	4540,95	0,005011744	0,006582416	-0,001088893
21/02/2012	14570,92	22873,38	4525,33	-0,005181333	0,011889605	-0,003439809
22/02/2012	14566,05	22870,86	4519,44	-0,000334227	-0,000110172	-0,001301563
23/02/2012	14921,95	22835,83	4494,72	0,024433529	-0,001531643	-0,005469704
24/02/2012	14954,3	22825,87	4512,17	0,002167947	-0,000436157	0,003882333
27/02/2012	14800,38	22729,93	4495,32	-0,010292692	-0,004203126	-0,003734345
28/02/2012	14727	22900,81	4520,79	-0,004957981	0,007517841	0,005665893
29/02/2012	14932,81	22728,75	4535,6	0,013975012	-0,007513271	0,003275976
01/03/2012	15169,74	22982,85	4559,81	0,015866404	0,011179673	0,005337772
02/03/2012	15209,56	23163,87	4552,34	0,002624963	0,007876308	-0,001638226
05/03/2012	15152,57	22967,3	4506,41	-0,003746985	-0,00848606	-0,010089317
06/03/2012	14800,17	22664,72	4483,75	-0,023256781	-0,013174383	-0,005028393
07/03/2012	14827,65	22839,18	4480,32	0,001856735	0,007697426	-0,000764985

08/03/2012	14973,1	23033,26	4515,34	0,009809376	0,008497678	0,007816406
09/03/2012	15040,23	23232,5	4520,31	0,004483374	0,0086501	0,001100692
12/03/2012	15029,99	22997,66	4525,67	-0,000680841	-0,010108254	0,001185759
13/03/2012	15288,01	23145,52	4529,01	0,017167011	0,00642935	0,000738012
14/03/2012	15169,35	23015,47	4551,5	-0,007761638	-0,005618798	0,004965765
15/03/2012	15214,39	22974,79	4580,63	0,002969145	-0,001767507	0,006400088
16/03/2012	14892,58	22962,52	4585,95	-0,021151686	-0,000534064	0,001161412
20/03/2012	14784,44	22935,7	4614,38	-0,007261334	-0,00116799	0,00619937
21/03/2012	14831,24	23056,42	4620,51	0,00316549	0,00526341	0,001328456
22/03/2012	14674,14	22772,6	4586,78	-0,010592506	-0,012309804	-0,00730006
23/03/2012	14955,57	22953,79	4617,69	0,019178637	0,007956492	0,006738932
26/03/2012	15109,53	23334,57	4659,97	0,010294492	0,016588982	0,009156093
27/03/2012	14956	23650,62	4689,64	-0,010161137	0,013544282	0,006366994
28/03/2012	15014,85	23537,51	4668,23	0,003934876	-0,004782538	-0,004565382
29/03/2012	15154,97	23335,12	4650,07	0,009332095	-0,008598616	-0,003890125
30/03/2012	15038,26	23612,02	4671,28	-0,007701104	0,011866234	0,004561222
02/04/2012	15038,71	24051,62	4694,86	2,99237E-05	0,018617636	0,005047867
03/04/2012	15003,53	24035,61	4655,18	-0,002339296	-0,000665652	-0,008451796
04/04/2012	14949,73	23622,59	4634,59	-0,003585823	-0,01718367	-0,00442303
09/04/2012	14900,33	23405,64	4606,02	-0,003304408	-0,009184006	-0,006164515
10/04/2012	14864,86	23284,84	4569,42	-0,002380484	-0,005161149	-0,007946123
11/04/2012	15114,2	23270,01	4547,14	0,016773787	-0,000636895	-0,004875892
12/04/2012	15114,98	23471,36	4549,72	5,16071E-05	0,008652768	0,00056739
13/04/2012	15073,02	23335,66	4527,46	-0,002776054	-0,005781514	-0,004892609
16/04/2012	15138,58	23268,5	4519,46	0,004349493	-0,002877999	-0,001766995
17/04/2012	15180,66	23361,21	4517,98	0,002779653	0,003984357	-0,000327473
18/04/2012	15123,47	23274,98	4520,74	-0,003767293	-0,003691162	0,000610892
19/04/2012	14998,22	23149,97	4541,04	-0,00828183	-0,005371004	0,004490415
20/04/2012	15016,67	23264,9	4594,44	0,001230146	0,004964585	0,011759421
23/04/2012	14915,56	22938,24	4551,45	-0,006733184	-0,014040894	-0,009356962
24/04/2012	14830,18	22945,72	4565,2	-0,005724224	0,000326093	0,003021015
25/04/2012	14957,25	22845,02	4566,37	0,008568338	-0,004388618	0,000256287
26/04/2012	15086	22799,41	4559,34	0,008607866	-0,001996496	-0,001539516
27/04/2012	15131,01	22908,98	4575,54	0,002983561	0,004805826	0,003553146
30/04/2012	15215,78	22677,93	4585,77	0,005602402	-0,010085565	0,002235802
02/05/2012	15460,97	22379,99	4554,39	0,016114192	-0,013137883	-0,006842908
03/05/2012	15423,75	22055,99	4521,01	-0,002407352	-0,014477218	-0,007329192
04/05/2012	15208,24	22138,03	4529,21	-0,013972607	0,003719624	0,001813754
07/05/2012	15240,93	21967,93	4545,65	0,002149493	-0,007683611	0,003629772
08/05/2012	15187,15	21393,59	4520,62	-0,003528656	-0,026144475	-0,005506363
09/05/2012	15169,65	21550,8	4492,75	-0,00115229	0,007348463	-0,006165084
10/05/2012	15051,5	21763,94	4485,53	-0,007788578	0,00989012	-0,001607034
11/05/2012	15017,55	21662,45	4476,3	-0,002255589	-0,004663218	-0,002057728
14/05/2012	14685,95	21255,2	4414,92	-0,022080832	-0,018799813	-0,013712218
15/05/2012	14581,17	20871,12	4357,9	-0,00713471	-0,018069931	-0,012915296
16/05/2012	14535,49	20856,99	4313,7	-0,003132808	-0,000677012	-0,0101425
17/05/2012	14293,73	20643,88	4277,33	-0,016632394	-0,010217678	-0,008431277

18/05/2012	14393,48	20501,81	4239,71	0,006978584	-0,006881943	-0,008795206
22/05/2012	14588,05	20726,59	4236,99	0,013517926	0,01096391	-0,000641553
23/05/2012	14519,91	20536,83	4201,45	-0,004670946	-0,009155389	-0,00838803
24/05/2012	14455,85	20637,22	4221,18	-0,004411873	0,004888291	0,004695998
25/05/2012	14473,77	20744,49	4254,61	0,001239637	0,00519789	0,007919586
28/05/2012	14442,18	20849,26	4260,62	-0,002182569	0,005050498	0,001412585
29/05/2012	14637,75	21026,33	4269,38	0,013541584	0,008492867	0,002056039
30/05/2012	14395,27	20875,09	4270,76	-0,016565387	-0,007192886	0,000323232
31/05/2012	14586,57	20997,56	4318,16	0,013289087	0,005866801	0,011098727
01/06/2012	14130,05	20700,68	4280,51	-0,031297282	-0,014138786	-0,008718991
04/06/2012	14041,42	20575,03	4206,68	-0,006272448	-0,006069849	-0,017247945
05/06/2012	14014,05	20655,57	4205,52	-0,001949233	0,003914454	-0,000275752
06/06/2012	14094,59	21018,91	4270,31	0,00574709	0,017590413	0,015405943
07/06/2012	14149,32	21020,17	4284,48	0,00388305	5,9946E-05	0,00331826
08/06/2012	14036,93	20957,55	4349,46	-0,007943138	-0,002979043	0,015166368
12/06/2012	13901,89	20887,63	4281,82	-0,009620337	-0,003336268	-0,015551356
13/06/2012	13899,07	20812,6	4255,47	-0,00020285	-0,003592078	-0,006153925
14/06/2012	13943,74	20702,9	4274,41	0,003213884	-0,005270846	0,004450742
15/06/2012	13884,36	20634,18	4317,83	-0,004258542	-0,003319342	0,010158127
19/06/2012	13995,65	20776,54	4356,63	0,008015494	0,006899232	0,008985995
20/06/2012	13966,57	20712,41	4396,78	-0,002077788	-0,003086654	0,009215839
21/06/2012	13552,38	20434,58	4361,58	-0,029655814	-0,013413697	-0,008005859
22/06/2012	13439,95	20509,26	4358,84	-0,00829596	0,003654589	-0,000628213
25/06/2012	13081,1	20426,87	4326,54	-0,026700248	-0,00401721	-0,007410228
26/06/2012	13141,9	20372,07	4324,01	0,004647927	-0,002682741	-0,000584763
27/06/2012	13425,65	20334,85	4337,08	0,021591246	-0,001827011	0,003022657
28/06/2012	13213,3	20207,16	4336,36	-0,015816739	-0,006279368	-0,00016601
29/06/2012	13417,51	20207,16	4400,1	0,015454883	0	0,014698964
03/07/2012	13703,17	20776,82	4420,32	0,02129009	0,028190998	0,00459535
04/07/2012	13723,33	20718,49	4418,69	0,001471192	-0,002807456	-0,000368752
05/07/2012	13823,86	20661,89	4426,2	0,007325481	-0,002731859	0,001699599
06/07/2012	13711,64	20602,68	4413,41	-0,008117848	-0,002865662	-0,002889612
09/07/2012	13713,28	20434,36	4376,62	0,000119606	-0,008169811	-0,008335958
10/07/2012	13563,46	20224,52	4352,82	-0,010925176	-0,010268978	-0,005437986
11/07/2012	13675,13	20089,31	4365,53	0,00823315	-0,006685449	0,002919946
12/07/2012	13508,03	19954,85	4355,89	-0,012219262	-0,006693112	-0,002208208
13/07/2012	13664,64	20107,13	4372,67	0,011593845	0,007631227	0,003852255
16/07/2012	13576,91	20067,35	4372,67	-0,00642022	-0,001978403	0
17/07/2012	13653,13	20033,85	4390,73	0,005613943	-0,001669378	0,0041302
18/07/2012	13671,9	20088,64	4406,39	0,001374776	0,002734871	0,003566605
19/07/2012	13723,39	20115,5	4392,84	0,003766119	0,001337074	-0,00307508
23/07/2012	13576,66	19754,37	4337,85	-0,010691965	-0,017952822	-0,012518098
24/07/2012	13558,91	19536,55	4321,17	-0,001307391	-0,011026421	-0,003845223
25/07/2012	13373,03	19544,29	4291,37	-0,013709067	0,00039618	-0,00689628
26/07/2012	13489,24	19674,23	4235,79	0,008689878	0,006648489	-0,012951575
27/07/2012	13858,17	19822,53	4254,32	0,027349947	0,007537779	0,004374627
30/07/2012	13889,44	19692,52	4244,23	0,002256431	-0,006558699	-0,002371707

31/07/2012	13768,45	19627,5	4227,56	-0,008710934	-0,003301761	-0,003927685
01/08/2012	13673,38	19452,8	4173,09	-0,006904917	-0,008900777	-0,012884501
02/08/2012	13486,4	19282,92	4114,29	-0,013674746	-0,008732933	-0,014090278
03/08/2012	13487,4	19730,47	4193,1	7,41488E-05	0,023209659	0,019155188
06/08/2012	13429,17	19738,5	4190,19	-0,004317363	0,000406985	-0,000693997
08/08/2012	13283,02	19769,55	4176,3	-0,010883026	0,001573068	-0,003314885
09/08/2012	13669,43	19748,2	4163	0,029090523	-0,001079944	-0,003184637
10/08/2012	13872,59	19806,65	4187,65	0,014862361	0,002959763	0,005921211
13/08/2012	13895,06	19736,77	4180,98	0,001619741	-0,003528108	-0,001592779
14/08/2012	13927,67	19833,06	4184,52	0,002346877	0,004878711	0,000846691
15/08/2012	14076,43	19844,55	4184,52	0,010680896	0,000579336	0
16/08/2012	14242,27	20022,02	4214,62	0,011781396	0,00894301	0,007193179
17/08/2012	14245,48	20105,31	4261,98	0,000225385	0,00415992	0,011237075
21/08/2012	14204,05	20304,73	4262,04	-0,002908291	0,009918773	1,4078E-05
22/08/2012	14245,24	20295,43	4217,94	0,002899877	-0,000458021	-0,010347158
23/08/2012	14198,26	20177,65	4205,27	-0,003297944	-0,005803277	-0,003003836
24/08/2012	14162,35	20215,36	4188,11	-0,002529183	0,0018689	-0,004080594
27/08/2012	14199,69	20265,77	4156,37	0,002636568	0,002493648	-0,007578598
28/08/2012	14303,24	20230,82	4157,78	0,007292413	-0,001724583	0,000339238
29/08/2012	14195,65	20197,62	4155,22	-0,007522072	-0,001641061	-0,000615713
30/08/2012	14046,85	20197,62	4125,46	-0,010482084	0	-0,007162076
31/08/2012	14088,52	20311,66	4155,68	0,002966501	0,00564621	0,007325244
03/09/2012	14099,05	20270,41	4136,27	0,000747417	-0,002030853	-0,004670716
04/09/2012	13940,66	19985,31	4118,51	-0,01123409	-0,014064836	-0,004293724
05/09/2012	13884,75	19977,86	4103,95	-0,004010571	-0,000372774	-0,003535259
06/09/2012	14162,74	20161,75	4126,82	0,020021246	0,00920469	0,00557268
07/09/2012	14248,33	20494,04	4166,15	0,006043322	0,016481208	0,009530341
10/09/2012	14184,67	20536,23	4174,47	-0,004467892	0,002058647	0,001997048
11/09/2012	14179,02	20717,42	4190,28	-0,000398317	0,008822944	0,003787307
12/09/2012	14155,52	20997,78	4172,76	-0,001657378	0,013532573	-0,004181105
13/09/2012	14335,83	21435,23	4184,77	0,012737787	0,020833155	0,002878191
14/09/2012	14495,57	21951,8	4218	0,01114271	0,024099112	0,007940699
17/09/2012	14186,6	21762,3	4218	-0,021314788	-0,008632549	0
18/09/2012	14259,69	21610,01	4218	0,005152045	-0,006997882	0
19/09/2012	14347,19	21723,63	4218	0,006136178	0,005257749	0
20/09/2012	14307,99	21694,87	4210,15	-0,002732242	-0,001323904	-0,001861072
21/09/2012	14320,19	21884,55	4231,07	0,00085267	0,008743081	0,004968944
24/09/2012	14159,37	21784,77	4211,06	-0,011230298	-0,004559381	-0,0047293
25/09/2012	13973,2	21747,83	4199,13	-0,013148184	-0,00169568	-0,002833016
26/09/2012	13868,84	21583,91	4200,48	-0,007468583	-0,007537304	0,000321495
27/09/2012	14106,43	21736,07	4211,61	0,017131209	0,007049696	0,002649697
28/09/2012	14056,6	21674,79	4230,42	-0,003532432	-0,002819277	0,004466226
01/10/2012	14101,17	21674,79	4232,08	0,003170753	0	0,000392396
02/10/2012	14211,93	21674,79	4245,39	0,007854667	0	0,003145026
03/10/2012	14112,7	21432,79	4245,31	-0,006982162	-0,011165045	-1,8844E-05
04/10/2012	14292,66	21680,57	4277,22	0,012751635	0,011560791	0,00751653
05/10/2012	14354,21	21766,63	4302,69	0,004306406	0,003969453	0,005954802

08/10/2012	14332,7	21766,63	4303,25	-0,001498515	0	0,000130151
09/10/2012	14228,54	21508,1	4266,65	-0,007267298	-0,011877355	-0,0085052
10/10/2012	14212,06	21399,3	4244	-0,001158235	-0,005058559	-0,005308614
11/10/2012	14223,87	21525,1	4250,49	0,000830984	0,005878697	0,001529218
12/10/2012	14273,5	21410,29	4246,13	0,003489205	-0,005333773	-0,001025764
16/10/2012	14440,99	21472,51	4290,24	0,011734333	0,002906079	0,010388283
17/10/2012	14653,26	21529,58	4311,66	0,014699131	0,002657817	0,004992728
18/10/2012	14833,66	21476,86	4322,14	0,012311254	-0,002448724	0,002430618
19/10/2012	14849,38	21443,3	4265,38	0,001059752	-0,001562612	-0,013132383
22/10/2012	14928,39	21402,98	4242,97	0,005320761	-0,001880308	-0,005253928
23/10/2012	14884,72	21166,87	4235,67	-0,002925299	-0,011031641	-0,001720493
24/10/2012	14872,18	21056,94	4244,43	-0,000842475	-0,005193493	0,00206815
25/10/2012	15095,91	21011,04	4236,12	0,015043524	-0,002179804	-0,00195786
26/10/2012	15142,48	20968,79	4250,4	0,003084942	-0,002010848	0,003371009
29/10/2012	15115,1	20918,6	4257,51	-0,001808158	-0,002393557	0,001672784
30/10/2012	14861,28	20952,4	4260,78	-0,016792479	0,001615787	0,000768055
31/10/2012	14781,24	20789,41	4266,35	-0,005385808	-0,007779061	0,001307272
01/11/2012	14529,17	20789,41	4266,35	-0,017053373	0	0
02/11/2012	14379,46	20865,63	4266,35	-0,010304099	0,00366629	0
06/11/2012	14329,87	20935,86	4275,76	-0,003448669	0,003365822	0,002205632
07/11/2012	13970,23	20886,62	4256,34	-0,025097227	-0,002351945	-0,004541883
08/11/2012	14311,99	21115,06	4249,92	0,024463448	0,010937145	-0,001508338
09/11/2012	14304,94	21046,16	4237,78	-0,000492594	-0,003263074	-0,002856524
13/11/2012	14164,77	21067,94	4207,11	-0,009798713	0,001034868	-0,00723728
14/11/2012	14040,3	20523,54	4187,73	-0,008787294	-0,02584021	-0,004606488
15/11/2012	14193,78	20093,83	4187,09	0,01093139	-0,020937421	-0,000152827
16/11/2012	14093,91	20044	4184,85	-0,007036181	-0,002479866	-0,000534978
19/11/2012	14152,88	20307,63	4191,12	0,004184077	0,013152564	0,001498262
20/11/2012	14152,28	20191,7	4179,7	-4,23942E-05	-0,005708692	-0,002724809
21/11/2012	14192,94	20102,05	4145,42	0,002873035	-0,004439943	-0,008201546
22/11/2012	14190,01	20039,84	4139,68	-0,000206441	-0,003094709	-0,001384661
23/11/2012	14180,17	20227,74	4143,25	-0,000693446	0,009376322	0,000862385
26/11/2012	14102,1	20211,52	4132,75	-0,005505576	-0,000801869	-0,002534242
27/11/2012	14061,21	20096,61	4116,38	-0,002899568	-0,005685372	-0,003961043
28/11/2012	14035,09	20073,39	4112,94	-0,001857593	-0,001155419	-0,000835686
29/11/2012	14144	20165,15	4137,55	0,007759836	0,004571226	0,005983554
30/11/2012	14165,02	20044,62	4139,99	0,001486143	-0,005977144	0,000589721
03/12/2012	14268,26	20291,44	4158,66	0,007288377	0,012313529	0,004509673
04/12/2012	14303,7	20260,81	4144,06	0,002483835	-0,001509504	-0,003510746
05/12/2012	14395,64	20199,39	4149,5	0,006427708	-0,003031468	0,001312722
06/12/2012	14414,84	20192,09	4139,86	0,001333737	-0,000361397	-0,002323171
07/12/2012	14426,74	19938,26	4136,97	0,000825538	-0,012570764	-0,000698091
10/12/2012	14500,3	19908,02	4135,71	0,005098865	-0,001516682	-0,000304571
11/12/2012	14591,84	20147,83	4198,77	0,006312973	0,012045899	0,015247684
12/12/2012	14629,52	20272,09	4233,97	0,002582265	0,006167414	0,008383408
13/12/2012	14592,83	20158,65	4230,82	-0,002507943	-0,005595871	-0,000743983
14/12/2012	14534,65	20147,08	4263,04	-0,003986889	-0,000573947	0,007615545

17/12/2012	14592,01	20163,94	4279,93	0,003946431	0,000836846	0,003961961
18/12/2012	14578,61	20292,21	4288,38	-0,000918311	0,006361356	0,001974331
19/12/2012	14646,38	20466,87	4291,08	0,004648591	0,008607244	0,000629608
20/12/2012	14566,11	20350,45	4291,56	-0,005480535	-0,005688217	0,00011186
21/12/2012	14544,55	20338,87	4293,78	-0,001480148	-0,000569029	0,000517294
24/12/2012	14591,26	20307,31	4292,7	0,003211512	-0,001551709	-0,000251527
26/12/2012	14588,61	20354,4	4301	-0,000181616	0,002318869	0,001933515
27/12/2012	14709,3	20377,63	4294,5	0,008272892	0,001141277	-0,001511276
28/12/2012	14715,84	20548,18	4301,38	0,000444617	0,008369472	0,001602049
02/01/2013	14715,68	21016,02	4349,05	-1,08726E-05	0,022767953	0,01108249
03/01/2013	14821,98	21120,35	4356,8	0,007223587	0,004964308	0,001781998
04/01/2013	14844,66	21221,45	4397,91	0,00153016	0,004786852	0,009435824
08/01/2013	14630,77	21544,54	4405,94	-0,014408548	0,01522469	0,001825867
09/01/2013	14817,55	21588,08	4427,39	0,012766245	0,00202093	0,004868428
10/01/2013	14739,61	21902,23	4460,44	-0,005259979	0,014552012	0,007464895
11/01/2013	14729,97	21905,52	4438,66	-0,00065402	0,000150213	-0,004882926
14/01/2013	14756,74	21870,35	4455,03	0,001817383	-0,001605531	0,00368805
15/01/2013	14766,26	21735,27	4450,21	0,000645129	-0,006176399	-0,001081923
16/01/2013	14750,29	21836,92	4479,27	-0,00108152	0,00467673	0,006530029
17/01/2013	14723,53	21761,43	4495,06	-0,001814202	-0,003456989	0,003525128
18/01/2013	14793,71	21666,72	4528,45	0,00476652	-0,004352196	0,007428154
21/01/2013	14778,36	21747,62	4527,04	-0,001037603	0,003733837	-0,000311365
22/01/2013	14821,88	21625,27	4535,38	0,002944846	-0,005625903	0,001842263
23/01/2013	14868,84	21651,73	4510,95	0,003168289	0,001223569	-0,005386539
24/01/2013	14900,24	21500,47	4485,67	0,002111799	-0,006986047	-0,005604141
25/01/2013	14992,67	21282,8	4504,99	0,006203256	-0,010123965	0,004307049
28/01/2013	14977,48	20926,11	4518,84	-0,001013162	-0,016759543	0,003074369
29/01/2013	15035,59	20940,92	4516,85	0,003879825	0,000707728	-0,000440379
30/01/2013	14995,18	21305,86	4541,51	-0,002687623	0,017427124	0,005459557
31/01/2013	14981,55	21435,29	4552,4	-0,000908959	0,006074855	0,002397881
01/02/2013	15110,18	21800,27	4566,12	0,008585894	0,017027061	0,003013795
04/02/2013	15136,05	21641,7	4561,91	0,001712091	-0,007273763	-0,000922008
05/02/2013	15194,72	21730,15	4581,25	0,003876176	0,004087017	0,004239452
06/02/2013	15171,53	21754,08	4596,83	-0,001526188	0,001101235	0,003400819
07/02/2013	15042,55	21707,35	4590,64	-0,00850145	-0,002148103	-0,00134658
08/02/2013	15023,23	21778,57	4589,06	-0,001284357	0,003280916	-0,000344179
11/02/2013	14891,01	21613,02	4592,62	-0,008801037	-0,007601509	0,000775758
12/02/2013	14928,81	21627,8	4595,52	0,002538444	0,000683847	0,000631448
13/02/2013	15059,04	21612,37	4614,66	0,008723401	-0,000713434	0,004164926
14/02/2013	15037,15	21395,39	4609,87	-0,001453612	-0,010039621	-0,001037996
15/02/2013	14960,9	21108,1	4594,85	-0,005070775	-0,013427659	-0,003258226
18/02/2013	14973,92	21106,48	4597,18	0,000870268	-7,67478E-05	0,000507089
19/02/2013	14876,13	21026,39	4604,81	-0,006530688	-0,003794569	0,001659713
20/02/2013	14814,17	20818,86	4542,66	-0,004165062	-0,009869978	-0,013496757
21/02/2013	14746,04	20663,4	4519,2	-0,004598975	-0,007467268	-0,005164375
22/02/2013	14859,26	20633,63	4544,45	0,007677994	-0,001440712	0,005587272
25/02/2013	14828,5	20562,5	4516,04	-0,00207009	-0,003447285	-0,006251582

26/02/2013	14767,44	20678,88	4499,38	-0,004117746	0,005659818	-0,003689073
27/02/2013	14840,64	20640,62	4520,52	0,004956851	-0,001850197	0,004698425
28/02/2013	14838,13	20611,68	4558,46	-0,00016913	-0,00140209	0,00839284
01/03/2013	14785,82	20646,48	4573,26	-0,003525377	0,001688363	0,003246711
04/03/2013	14728,52	20385,47	4582,56	-0,003875335	-0,012641864	0,00203356
05/03/2013	14641,61	20446,4	4569,59	-0,005900797	0,002988894	-0,002830296
06/03/2013	14537,76	20560,62	4519,16	-0,007092799	0,005586313	-0,011036001
07/03/2013	14466,61	20364,56	4495,71	-0,004894152	-0,009535705	-0,005189017
08/03/2013	14486,6	20384,79	4528,91	0,001381803	0,000993392	0,007384818
11/03/2013	14463,27	20360,8	4527,29	-0,001610454	-0,001176858	-0,000357702
12/03/2013	14483,05	20218,3	4506,32	0,001367602	-0,006998743	-0,00463191
13/03/2013	14367,36	19796,57	4480,4	-0,007987958	-0,020858826	-0,005751922
14/03/2013	14289,63	19796,84	4449,78	-0,00541018	1,36387E-05	-0,006834211
15/03/2013	14376,22	20196,13	4409,43	0,006059639	0,020169381	-0,009067864
18/03/2013	14148,21	20155,47	4404,09	-0,015860219	-0,002013257	-0,001211041
19/03/2013	13958,84	19815,95	4431,04	-0,013384732	-0,016845055	0,006119312
20/03/2013	13946,6	19852,6	4457,2	-0,000876864	0,00184952	0,005903806
21/03/2013	13925,71	19966,45	4450,35	-0,001497856	0,005734765	-0,001536839
22/03/2013	13983,96	19992,52	4451,03	0,004182911	0,00130569	0,000152797
26/03/2013	14093,46	19762,85	4440,5	0,0078304	-0,011487796	-0,002365745
27/03/2013	14135,35	19858,95	4430,46	0,002972301	0,004862659	-0,002261007
01/04/2013	14043,33	19917,41	4415,69	-0,00650992	0,002943761	-0,00333374
02/04/2013	14023,64	19702,15	4396,2	-0,001402089	-0,01080763	-0,004413806
03/04/2013	13718,9	19549,08	4347,35	-0,021730449	-0,007769203	-0,011111869
04/04/2013	13805,18	19608,48	4327,15	0,006289134	0,003038506	-0,004646509
05/04/2013	13742,97	19509,57	4270,82	-0,00450628	-0,005044246	-0,013017806
08/04/2013	13651,26	19381,26	4298,46	-0,00667323	-0,006576772	0,006471825
09/04/2013	13702,56	19494,2	4348,04	0,003757895	0,005827279	0,011534363
10/04/2013	13731,01	19389,54	4353,61	0,002076254	-0,005368776	0,001281037
11/04/2013	13839,23	19462,2	4340,76	0,00788143	0,003747381	-0,002951574
12/04/2013	13661,23	19226,88	4330,45	-0,012861987	-0,01209113	-0,00237516
15/04/2013	13231,67	18435,84	4230,78	-0,031443728	-0,041142401	-0,023016084
16/04/2013	13387,2	18487,57	4260,97	0,011754374	0,002805948	0,0071358
17/04/2013	13296,38	17915,72	4243,43	-0,006784092	-0,030931593	-0,004116434
18/04/2013	13263,93	17858,14	4279,4	-0,002440514	-0,003213937	0,008476633
19/04/2013	13315,14	17904,84	4305,75	0,003860847	0,002615054	0,006157405
22/04/2013	13386,05	17900,16	4291,96	0,005325517	-0,000261382	-0,003202694
23/04/2013	13398,27	17781,56	4313,04	0,000912891	-0,006625639	0,004911509
24/04/2013	13455,32	17662,16	4312,36	0,004258012	-0,006714821	-0,000157661
25/04/2013	13526,17	18153,91	4311,83	0,005265575	0,027842008	-0,000122903
26/04/2013	13428,86	17789,27	4281,44	-0,007194202	-0,020086031	-0,007048052
29/04/2013	13457,44	17822,09	4257,95	0,002128252	0,001844932	-0,005486472
30/04/2013	13390,27	17352,92	4292,14	-0,004991291	-0,026325195	0,008029686
02/05/2013	13414,91	17447,61	4309,4	0,001840142	0,005456719	0,004021304
03/05/2013	13490,74	17652,27	4341,61	0,005652666	0,011729973	0,007474358
06/05/2013	13412,34	17706,34	4328,78	-0,005811394	0,003063062	-0,002955125
07/05/2013	13377,22	17408,11	4340,95	-0,002618484	-0,016843119	0,002811416

08/05/2013	13270,41	17575,32	4356,17	-0,007984469	0,009605293	0,003506145
09/05/2013	13323,4	17812,75	4349,46	0,003993094	0,013509285	-0,001540344
10/05/2013	13190,88	17801,38	4319,96	-0,00994641	-0,000638307	-0,006782451
14/05/2013	13215,6	17565,34	4288,95	0,001874022	-0,013259646	-0,007178307
15/05/2013	13266,21	17129,65	4286,32	0,003829565	-0,024803961	-0,000613204
16/05/2013	13325,75	16416,57	4261,2	0,004488094	-0,041628405	-0,005860505
17/05/2013	13342,95	16543,37	4258,99	0,001290734	0,007723903	-0,000518633
20/05/2013	13278,13	16679,29	4233,14	-0,004857996	0,00821598	-0,006069514
21/05/2013	13300,72	16745,83	4233,14	0,001701294	0,003989378	0
22/05/2013	13329,64	16736,28	4270,12	0,002174318	-0,000570291	0,008735832
23/05/2013	13405,94	16610,8	4237,04	0,005724086	-0,007497485	-0,007746855
24/05/2013	13466	16454,05	4197,29	0,004480104	-0,009436632	-0,009381549
27/05/2013	13478,17	16418,54	4171,25	0,000903758	-0,002158131	-0,006204003
28/05/2013	13561,61	16259,62	4138,88	0,006190751	-0,009679302	-0,007760264
29/05/2013	13504,57	16110,1	4134,56	-0,00420599	-0,009195787	-0,001043761
30/05/2013	13544,27	16097,54	4138,25	0,002939746	-0,000779635	0,000892477
31/05/2013	13352,04	16049,65	4191,26	-0,014192718	-0,002974989	0,012809763
04/06/2013	13445,29	16063,22	4198,83	0,006983952	0,000845501	0,001806139
05/06/2013	13384,26	15959,73	4192,67	-0,004539136	-0,006442668	-0,001467075
06/06/2013	13370,15	15914,96	4168,83	-0,001054223	-0,002805185	-0,005686114
07/06/2013	13366,56	16114,33	4119,25	-0,000268509	0,012527207	-0,011893025
11/06/2013	13252,89	15713,69	3962,95	-0,008504058	-0,024862343	-0,0379438
12/06/2013	13090,64	15761,38	3924,43	-0,012242613	0,003034933	-0,009720032
13/06/2013	13073,23	16347,38	3981,48	-0,001329958	0,037179486	0,014537143
14/06/2013	13143,92	16437,48	3990,21	0,005407233	0,005511587	0,002192652
17/06/2013	13171,81	16645,7	3972,59	0,002121894	0,012667392	-0,004415808
18/06/2013	13376,62	16714,68	3974,23	0,015549116	0,004144013	0,000412829
19/06/2013	13289,34	16561,75	3947,11	-0,006524817	-0,009149442	-0,006823963
20/06/2013	12962,06	15746,1	3826,43	-0,024627258	-0,049249023	-0,030574268
21/06/2013	12780,59	15630,08	3821,74	-0,014000089	-0,007368174	-0,001225686
24/06/2013	12548,86	15250,53	3802,19	-0,018131401	-0,024283305	-0,005115471
25/06/2013	12418,28	15328,74	3821,26	-0,010405726	0,005128346	0,005015531
26/06/2013	12544,51	15134,25	3903,31	0,010164854	-0,012687931	0,021471975
27/06/2013	12543,98	15166,67	3961,88	-4,22496E-05	0,002142161	0,015005214
28/06/2013	12828,49	15549,55	4029,67	0,022680999	0,02524483	0,017110564
02/07/2013	12742,77	15492,35	3876,62	-0,006682002	-0,003678563	-0,037980778
03/07/2013	12673,21	15450,24	3847,63	-0,005458782	-0,002718116	-0,007478164
04/07/2013	12727,99	15415,37	3866,23	0,004322504	-0,002256923	0,004834145
05/07/2013	12628,16	15181,7	3831,92	-0,007843344	-0,015158248	-0,008874278
08/07/2013	12603,91	15152,49	3817,7	-0,001920311	-0,001924027	-0,003710933
09/07/2013	12545,58	14899,53	3777,95	-0,004627929	-0,016694286	-0,010412028
10/07/2013	12354,83	14643,03	3735,91	-0,015204558	-0,017215308	-0,011127728
11/07/2013	12664,28	14955,11	3730,44	0,025046884	0,021312529	-0,001464168
12/07/2013	12844,58	15013,6	3740,3	0,014236893	0,003911038	0,00264312
15/07/2013	13048,22	15023	3806,92	0,015854158	0,000626099	0,017811406
16/07/2013	13119,05	15136,15	3806,92	0,005428327	0,007531785	0
17/07/2013	13304,84	15326,01	3864,43	0,014161849	0,01254348	0,0151067

18/07/2013	13410,12	15318,54	3909,94	0,00791291	-0,000487407	0,01177664
19/07/2013	13481,94	15417,65	3852,57	0,005355657	0,006469938	-0,014672859
22/07/2013	13333,48	15524,31	3859,92	-0,011011768	0,006918045	0,001907817
23/07/2013	13546,02	15622,8	3859,95	0,015940325	0,006344243	7,77218E-06
24/07/2013	13559,4	15412,89	3872,01	0,000987744	-0,013436132	0,003124393
25/07/2013	13502,25	15335,67	3849,89	-0,004214788	-0,005010092	-0,005712795
26/07/2013	13430,23	15310,92	3809,52	-0,005333926	-0,001613884	-0,010486014
29/07/2013	13416,34	15310,92	3803,89	-0,001034234	0	-0,001477876
30/07/2013	13436,99	15122,77	3748,36	0,001539168	-0,012288615	-0,014598214
31/07/2013	13465,27	15118,46	3732,54	0,002104638	-0,000285001	-0,004220512
01/08/2013	13681,03	15308,76	3830,59	0,016023444	0,012587261	0,026268975
02/08/2013	13786,59	15298,04	3820,54	0,007715793	-0,000700253	-0,002623617
05/08/2013	13773,8	15267,87	3778,91	-0,000927713	-0,001972148	-0,010896365
06/08/2013	13804,46	15045,4	3711,01	0,002225965	-0,014571122	-0,017968144
08/08/2013	13778,74	15226,93	3740,59	-0,001863166	0,012065482	0,007970876
09/08/2013	13704,22	15638,41	3779,02	-0,005408332	0,027023175	0,01027378
12/08/2013	13734,29	16255,61	3785,04	0,002194215	0,039466928	0,001593006
13/08/2013	13827,29	16362,32	3775,22	0,006771373	0,006564503	-0,002594424
14/08/2013	13909,55	16500,91	3759,45	0,005949105	0,00847007	-0,00417724
15/08/2013	13783,29	16509,26	3759,45	-0,009077217	0,000506033	0
16/08/2013	13770,31	16525,49	3730,4	-0,00094172	0,000983085	-0,007727194
20/08/2013	13719,73	16681	3687,19	-0,00367312	0,009410311	-0,011583208
21/08/2013	13707,08	16615,31	3620,66	-0,00092203	-0,003938013	-0,018043551
22/08/2013	13669,12	16596,22	3616,15	-0,002769372	-0,00114894	-0,001245629
23/08/2013	13655,01	16599,95	3627,9	-0,001032254	0,00022475	0,003249312

Rendi Diario	0,02%	-0,04%	-0,03%
Rendi Anual	4,49%	-9,58%	-7,70%
Riesgo Diario	0,91%	1,03%	0,73%
Riesgo Anual	14,51%	16,36%	11,61%
Sharpe Ratio	0,31	-0,59	-0,66

IGBC Index	IGBVL Index	IPSA Index
100	100	100
99,86550277	100,2675129	100,8397467
100,1551119	100,2871238	100,6122753
99,85036991	99,56750402	100,9204547
102,7489318	101,9222211	101,1363964
102,4879671	101,9799476	100,9855494
100,9854122	103,2825645	101,2101385
101,3273687	102,9421896	101,0062068
100,994214	103,5477141	101,3790006
102,623468	104,1536409	101,5750055
103,9843452	104,9346077	102,0712632
104,0507445	105,6299401	102,5408584
104,2282469	105,0332153	102,762565
104,8473819	106,633365	102,0419585
104,5646444	106,9927475	101,9283429
105,4221993	107,6622338	101,3525783
104,8668385	108,844671	101,3362446
104,965511	109,8393464	101,511352
106,292262	109,8819373	101,4229576
107,0367065	110,3645165	102,344373
107,0928371	112,4923002	103,6801372
107,4605812	114,0785714	104,2085819
107,7412341	115,2448673	105,257785
107,629745	115,1833193	105,1530568
108,238843	114,6675523	104,7939546
108,5009659	114,2999232	104,7800229
108,9506282	114,1312694	105,7838277
108,7479559	113,1229669	105,9469249
109,3189901	112,787369	106,4957869
109,7947489	111,9796509	106,533979
110,2203994	112,0170625	107,5500341
112,1188795	112,4398536	107,8666205
112,5219079	112,922634	109,1934972
113,0858389	113,6659377	109,0745972
112,4999035	115,0173808	108,6994014
112,4623029	115,0047091	108,5579223
115,2101538	114,8285629	107,9641426
115,4599234	114,7784797	108,3832954
114,27153	114,2960513	107,9785548
113,7049739	115,1553109	108,5903496
115,2940023	114,2901178	108,946089
117,1233035	115,5678439	109,5276184
117,4307478	116,4780918	109,3481874
116,9907365	115,4896517	108,2449389
114,2699086	113,9681469	107,7006409
114,4820776	114,8454082	107,6182515

115,6050754	115,8213275	108,4594395
116,1233761	116,8231936	108,5788199
116,0443146	115,6423151	108,7075683
118,0364486	116,38582	108,7877958
117,1202924	115,7318716	109,3280105
117,4680395	115,5273147	110,0277193
114,9833924	115,4656158	110,1555069
114,1484596	115,3307531	110,8384016
114,5097954	115,9377861	110,9856455
113,2968497	114,5106148	110,1754437
115,4697289	115,4217175	110,9179085
116,6584311	117,3364463	111,9334832
115,4730488	118,9256842	112,646163
115,9274209	118,3569175	112,1318902
117,0092666	117,3392119	111,6956831
116,108166	118,7315865	112,2051519
116,1116404	120,942088	112,7715485
115,8400209	120,8615827	111,8184264
115,4246391	118,7847371	111,3238502
115,043229	117,6938174	110,6375926
114,7693705	117,086382	109,7584527
116,6944875	117,0118103	109,2232823
116,7005097	118,0242864	109,2852545
116,3765428	117,3419273	108,7505645
116,8827218	117,0042174	108,5584028
117,2076152	117,4704039	108,5228528
116,7660598	117,0368016	108,5891486
115,7990232	116,4081966	109,076759
115,9414729	116,986115	110,3594385
115,1608176	115,3435253	109,3268094
114,5016113	115,381138	109,6570874
115,4826999	114,8747743	109,6851911
116,4767595	114,6454272	109,5163289
116,824275	115,1963932	109,9054564
117,4787715	114,0345725	110,1511832
119,371847	112,5363996	109,3974289
119,0844769	110,9071856	108,5956341
117,4205563	111,3197187	108,7925999
117,6729509	110,4643813	109,1874922
117,2577236	107,576348	108,5862662
117,1226087	108,3668688	107,9168228
116,2103901	109,4386302	107,7433968
115,9482672	108,928294	107,5216903
113,388033	106,8804625	106,0473294
112,5790422	104,9491399	104,6776967
112,2263537	104,878088	103,6160032
110,3597608	103,8064775	102,742388

111,1299157	103,0920873	101,8387475
112,6321617	104,2223797	101,7734125
112,1060629	103,2681832	100,919734
111,6114652	103,7729881	101,3936529
111,7498228	104,3123887	102,1966487
111,5059211	104,8392182	102,3410102
113,015888	105,7296038	102,5514273
111,143736	104,9691028	102,5845752
112,6207348	105,5849356	103,7231334
109,0960119	104,0920928	102,8187723
108,4117128	103,4602696	101,0453598
108,2003931	103,86526	101,0174963
108,8222305	105,6922928	102,5737661
109,2447927	105,6986286	102,9141325
108,3770462	105,3837478	104,4749661
107,3344225	105,0321594	102,8502388
107,3126497	104,6548756	102,2173061
107,6575401	104,103256	102,672249
107,199076	103,7577017	103,7152067
108,0583295	104,4735502	104,6471911
107,8338071	104,1510764	105,6116027
104,6359078	102,7540254	104,7660911
103,7678525	103,1295492	104,7002758
100,9972251	102,7152561	103,9244228
101,4666529	102,4396977	103,8636516
103,6574444	102,2525392	104,1775959
102,0179216	101,6104579	104,1603013
103,5945966	101,6104579	105,6913498
105,800135	104,4749581	106,1770386
105,9557873	104,1816493	106,1378856
106,7319645	103,8970397	106,3182775
105,8655306	103,5993059	106,0110589
105,8781928	102,7529191	105,1273552
104,7214549	101,6977516	104,5556741
105,5836423	101,0178565	104,860971
104,2934881	100,3417327	104,6294161
105,5026506	101,1074633	105,0324753
104,8253003	100,907432	105,0324753
105,4137836	100,7389793	105,4662804
105,5587039	101,0144874	105,842437
105,9562506	101,1495513	105,5169631
104,8233701	99,33363135	104,1960914
104,686325	98,23833691	103,7954342
103,2511732	98,27725703	103,0796318
104,1484133	98,9306523	101,7445882
106,9968669	99,67636971	102,1896828
107,2382979	99,02262244	101,9473189

106,3041521	98,69567338	101,5469019
105,5701308	97,8172052	100,2385207
104,1264861	96,9629741	98,82613207
104,1342069	99,21345168	100,7191652
103,6846218	99,25383004	100,6492664
102,5562194	99,40996305	100,3156256
105,5396334	99,30260589	99,99615677
107,1082016	99,59651811	100,5882551
107,2816891	99,24513084	100,4280402
107,533466	99,72931916	100,5130718
108,6820198	99,78709592	100,5130718
109,9624458	100,6794929	101,2360803
109,9872297	101,0983115	102,3736777
109,6673549	102,1010827	102,3751189
109,9853767	102,0543182	101,3158274
109,6226511	101,4620687	101,0114913
109,3453954	101,6516911	100,5993044
109,6336919	101,9051747	99,83690274
110,4331861	101,7294308	99,87077124
109,6024997	101,5624866	99,80927949
108,4536371	101,5624866	99,09443788
108,7753649	102,1359298	99,82032879
108,8566655	101,9285067	99,35409641
107,6337599	100,4948989	98,92749738
107,2020871	100,457437	98,57776305
109,3484065	101,3821166	99,12710537
110,0092341	103,0530163	100,0718204
109,5177248	103,2651661	100,2716686
109,4741019	104,1762689	100,6514282
109,2926619	105,5860419	100,2305941
110,6848086	107,7857322	100,5190769
111,9181374	110,3832726	101,3172686
109,532626	109,4303835	101,3172686
110,096943	108,6646027	101,3172686
110,7725175	109,2359338	101,3172686
110,4698601	109,0913159	101,1287099
110,5640545	110,0451101	101,6312128
109,3223872	109,5433725	101,1505683
107,8849964	109,357622	100,8640071
107,0792484	108,5333604	100,8964344
108,9136454	109,2984876	101,1637794
108,5289154	108,9903449	101,6155997
108,8730337	108,9903449	101,6554732
109,7281952	108,9903449	101,9751823
108,9620551	107,7734628	101,9732607
110,3514995	109,0194093	102,7397458
110,8267179	109,4521567	103,3515407

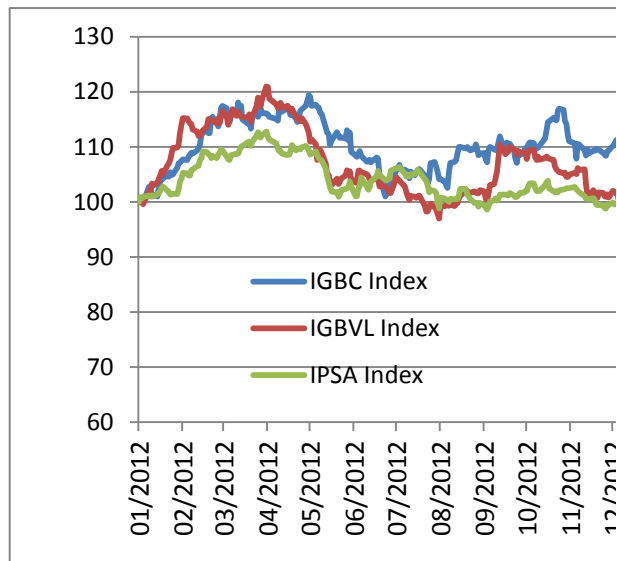
110,6606423	109,4521567	103,364992
109,8564385	108,1521545	102,4858521
109,7291989	107,6050604	101,9417942
109,8203821	108,237638	102,0976854
110,203568	107,660323	101,9929573
111,4967333	107,9731924	103,052489
113,1356384	108,2601654	103,567002
114,5284799	107,9950661	103,8187338
114,6498517	107,8263117	102,4553464
115,2598761	107,6235651	101,9170534
114,9227066	106,4363005	101,7417058
114,8258871	105,8835243	101,9521229
116,5532731	105,652719	101,7525149
116,9128331	105,4402674	102,0955236
116,7014362	105,1878901	102,2663073
114,7417298	105,3578513	102,3448534
114,1237529	104,5382662	102,478646
112,177558	104,5382662	102,478646
111,0216693	104,9215337	102,478646
110,6387923	105,274681	102,7046763
107,8620655	105,0270807	102,2382037
110,5007435	106,1757771	102,0839939
110,4463115	105,8293177	101,7923885
109,3640798	105,9388371	101,0556885
108,4030655	103,2013553	100,5901767
109,5880617	101,040585	100,5748038
108,8169803	100,7900179	100,5209985
109,2722789	102,1156651	100,6716052
109,2676464	101,5327183	100,3972944
109,5815762	101,0819188	99,57388138
109,5589541	100,7690996	99,43600534
109,4829809	101,7139432	99,52175751
108,8802141	101,6323819	99,26954525
108,5645085	101,0545641	98,87633432
108,3628399	100,9378037	98,79370478
109,2037177	101,3992133	99,38484228
109,36601	100,7931356	99,44345161
110,1631107	102,0342547	99,89190903
110,4367377	101,8802337	99,54121389
111,1465927	101,571387	99,67188386
111,2948331	101,5346794	99,44032898
111,3867112	100,2583109	99,37091056
111,954657	100,1062509	99,34064509
112,6614237	101,3121207	100,8553599
112,9523454	101,9369544	101,7008715
112,6690673	101,3665284	101,6252078
112,2198682	101,3083494	102,3991391

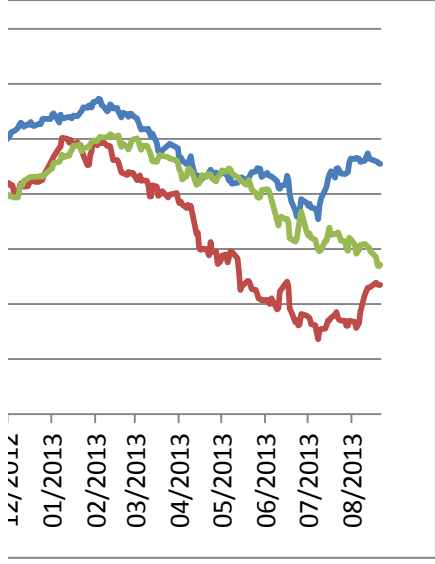
112,6627362	101,3931288	102,8048406
112,5592768	102,0381266	103,0078114
113,0825189	102,9163937	103,072666
112,4627662	102,3309829	103,0841957
112,2963046	102,2727536	103,1375205
112,6569456	102,114056	103,1115787
112,6364853	102,3508452	103,3109465
113,5683149	102,4676558	103,1548151
113,6188092	103,325256	103,3200742
113,6175739	105,6777606	104,4651178
114,4383004	106,2023775	104,6512745
114,6134093	106,7107527	105,6387456
112,9619964	108,3353908	105,8316279
114,404097	108,554329	106,3468615
113,8023339	110,1340129	107,1407296
113,7279049	110,1505565	106,6175693
113,934592	109,9737063	107,0107803
114,0080945	109,2944648	106,8950028
113,8847925	109,8056056	107,5930303
113,6781826	109,4260088	107,9723095
114,2200319	108,9497654	108,7743445
114,1015168	109,3565661	108,740476
114,4375283	108,7413366	108,9408046
114,8000994	108,8743891	108,3539907
115,0425342	108,1137875	107,7467597
115,7561724	107,0192474	108,2108302
115,6388927	105,2256537	108,5435102
116,0875514	105,3001249	108,49571
115,7755518	107,1352031	109,0880485
115,6703166	107,7860339	109,3496286
116,6634496	109,6213133	109,679186
116,8631881	108,8239539	109,5780609
117,3161704	109,2687192	110,0426119
117,1371239	109,3890498	110,4168468
116,1412885	109,1540708	110,2681617
115,9921216	109,5121962	110,2302097
114,9712707	108,6797383	110,3157217
115,2631189	108,7540586	110,3853803
116,2686053	108,6764698	110,8451273
116,0995959	107,5853992	110,7300704
115,510881	106,1407792	110,3692868
115,6114065	106,1326331	110,4252539
114,8563844	105,7299055	110,6085281
114,3780005	104,6863537	109,1156717
113,8519789	103,9046326	108,5521575
114,7261337	103,754936	109,1586679
114,4886403	103,3972632	108,4762536

114,0172051	103,9824729	108,0760768
114,5823714	103,7900848	108,5838642
114,5629921	103,6445618	109,4951912
114,1591144	103,8195515	109,8506903
113,7167096	102,5070788	110,0740783
113,0456905	102,8134615	109,7625362
112,2438801	103,3878098	108,5511967
111,6945415	102,4019341	107,9879226
111,8488813	102,5036594	108,7853938
111,6687539	102,3830272	108,746481
111,8214723	101,6664747	108,2427771
110,928247	99,54583145	107,6201731
110,3281053	99,54718913	106,8846741
110,9966538	101,5549943	105,9154584
109,2362225	101,350538	105,7871905
107,774125	99,64328258	106,4345353
107,6796217	99,82757485	107,0629041
107,5183332	100,4000626	106,8983657
107,9680727	100,5311539	106,9146994
108,8135059	99,37627251	106,6617665
109,1369324	99,85950543	106,4206036
108,4264597	100,1534679	106,065825
108,2744361	99,0710463	105,597671
105,9215839	98,30134325	104,4242835
106,587739	98,60003248	103,9390751
106,1074248	98,10266965	102,5860164
105,3993456	97,45747073	103,2499351
105,7954252	98,02538255	104,4408574
106,0150835	97,4991062	104,57465
106,850634	97,86447252	104,2659903
105,4763225	96,68118042	104,0183418
102,1597537	92,70348456	101,624247
103,3605776	92,96360567	102,3494173
102,6593699	90,08809321	101,9281027
102,4088283	89,79855573	102,7921098
102,8042131	90,0333838	103,4250425
103,3516987	90,00985071	103,0938037
103,4460475	89,41347792	103,6001499
103,886522	88,81308239	103,5838161
104,4335443	91,28581694	103,5710854
103,6822283	89,45224718	102,8411111
103,9028902	89,61728053	102,2768762
103,3842807	87,25808812	103,0981274
103,5745224	87,73423094	103,5127163
104,1599946	88,76335113	104,2864074
103,5546798	89,03523879	103,9782281
103,2835235	87,53560763	104,2705541

102,4588594	88,3764128	104,6361418
102,8679873	89,57031492	104,4749661
101,8448202	89,51314157	103,7663698
102,0356796	88,32622899	103,0215029
102,4264319	86,13538869	102,9583297
102,8861313	82,54970988	102,3549419
103,01893	83,18731586	102,3018572
102,5184644	83,8707812	101,6809347
102,6928784	84,20537349	101,6809347
102,9161655	84,1573519	102,5692022
103,5052664	83,52638346	101,7746135
103,9689807	82,73817575	100,81981
104,0629435	82,55961591	100,1943235
104,7071713	81,76049649	99,41678917
104,2667739	81,00864439	99,31302184
104,5732917	80,9454872	99,40165643
103,0891125	80,70467529	100,6749681
103,8090819	80,7729112	100,8568011
103,3378783	80,25251812	100,7088366
103,2289371	80,02739493	100,1361946
103,2012193	81,02991468	98,94527234
102,3235901	79,01532115	95,19091267
101,070882	79,25512737	94,26565397
100,936462	82,20179224	95,63600726
101,482249	82,65485453	95,84570374
101,6975835	83,70187596	95,42246755
103,278891	84,04873764	95,4618607
102,6050152	83,27973856	94,81043246
100,078135	79,17829284	91,91167286
98,67703217	78,59489342	91,79901805
96,88787934	76,68634965	91,32942284
95,87969061	77,07962381	91,78748835
96,85429364	76,10164284	93,75834702
96,85020159	76,26466481	95,16521104
99,04686093	78,18995328	96,79354144
98,38502958	77,90232661	93,11724748
97,84796718	77,69057907	92,42090143
98,2709154	77,51523743	92,86767744
97,50014284	76,34024224	92,04354385
97,3129122	76,19336156	91,70197638
96,86255495	74,9213678	90,74717282
95,38980261	73,63157336	89,73736296
97,77901998	75,2008484	89,60597239
99,17108943	75,49496176	89,84281171
100,7433635	75,54222908	91,44303846
101,2902314	76,11119687	91,44303846
102,7246883	77,06589618	92,82444105

103,5375396	77,02833374	93,91760105
104,0920511	77,52670226	92,53956129
102,9458135	78,0630355	92,71610988
104,5868032	78,55828639	92,71683048
104,6901082	77,5027669	93,00651428
104,2488616	77,11447089	92,47518712
103,6928059	76,99001704	91,50549102
103,5855632	76,99001704	91,37025721
103,7449988	76,04391637	90,03641465
103,9633445	76,0222438	89,65641484
105,6291953	76,97915561	92,01159696
106,4442084	76,92525076	91,7701938
106,3454587	76,77354277	90,77023223
106,58218	75,6548661	89,1392596
106,3835997	76,56767851	89,84977757
105,8082419	78,63678031	90,77287445
106,0404078	81,74033245	90,91747615
106,758447	82,2769171	90,68159763
107,3935642	82,97380837	90,30279884
106,4187295	83,01579583	90,30279884
106,3185129	83,09740739	89,60501158
105,9279923	83,87937983	88,56709807
105,8303235	83,54906172	86,96903314
105,53724	83,45306883	86,86070197
105,4282988	83,47182491	87,1429395





Fecha	ECOPETL CB Equity	PREC CB Equity	PFBCOLO CB Equity	PFGRUPSU CB Equity
03/01/2012	4285	36700	28700	33400
04/01/2012	4330	36080	28700	33680
05/01/2012	4320	36640	28200	33700
06/01/2012	4325	36900	27300	33440
10/01/2012	4485	40000	27180	33220
11/01/2012	4510	40060	27020	32800
12/01/2012	4320	39560	26700	32700
13/01/2012	4480	39160	26580	32420
16/01/2012	4415	39480	26400	32200
17/01/2012	4500	41000	26220	31760
18/01/2012	4605	42200	26180	32580
19/01/2012	4550	42400	26180	32400
20/01/2012	4570	42500	26400	32520
23/01/2012	4595	43380	26360	32120
24/01/2012	4570	43200	26400	31920
25/01/2012	4560	44700	26320	31980
26/01/2012	4540	44100	26140	32080
27/01/2012	4520	44540	26180	31700
30/01/2012	4585	45020	27480	31700
31/01/2012	4600	45200	27960	32100
01/02/2012	4625	45500	27200	32300
02/02/2012	4700	45400	27140	32140
03/02/2012	4650	45700	27800	32600
06/02/2012	4640	45780	27800	32460
07/02/2012	4680	46200	27760	32480
08/02/2012	4685	46220	28080	32700
09/02/2012	4740	46600	28020	32560
10/02/2012	4730	46420	27940	32560
13/02/2012	4755	46540	28160	32980
14/02/2012	4785	46900	28300	33280
15/02/2012	4810	47500	28080	33500
16/02/2012	4970	48500	28180	34000
17/02/2012	5060	48280	28420	33940
20/02/2012	4995	49200	28500	34000
21/02/2012	4915	49240	28440	33600
22/02/2012	4950	48700	28640	33800
23/02/2012	4955	52280	28480	33900
24/02/2012	4985	52600	28600	33780
27/02/2012	4990	51920	28480	33780
28/02/2012	4995	51280	28420	33280
29/02/2012	5210	51340	28500	33680
01/03/2012	5280	53500	28700	33500
02/03/2012	5220	54380	28520	33700
05/03/2012	5230	54080	28400	33400
06/03/2012	5180	51380	27860	33040
07/03/2012	5180	51400	28080	33300

08/03/2012	5180	52500	28500	33500
09/03/2012	5150	53400	28420	33300
12/03/2012	5120	53820	28200	33440
13/03/2012	5300	54700	28840	33480
14/03/2012	5300	53400	28920	33420
15/03/2012	5280	54180	28920	33660
16/03/2012	5210	52260	28100	33200
20/03/2012	5220	50180	28580	33300
21/03/2012	5270	50660	28580	33020
22/03/2012	5250	49000	28560	33300
23/03/2012	5360	50860	28700	33200
26/03/2012	5450	51800	28900	33500
27/03/2012	5400	50500	28880	33500
28/03/2012	5380	51600	28680	33460
29/03/2012	5480	52340	28820	33500
30/03/2012	5430	52000	28600	33700
02/04/2012	5530	51240	28900	33300
03/04/2012	5600	50100	29100	33040
04/04/2012	5610	49400	28880	33180
09/04/2012	5680	48000	28980	33100
10/04/2012	5670	48080	28840	32980
11/04/2012	5600	50900	29320	32900
12/04/2012	5550	51400	29240	32800
13/04/2012	5580	50900	29000	32800
16/04/2012	5640	50700	29300	32760
17/04/2012	5680	50700	29280	32800
18/04/2012	5590	50600	29200	32780
19/04/2012	5360	50900	29400	32680
20/04/2012	5260	51600	29380	32720
23/04/2012	5300	50340	29380	32660
24/04/2012	5280	49940	29140	32000
25/04/2012	5420	50100	29380	32300
26/04/2012	5510	50960	29460	32640
27/04/2012	5580	51320	29740	33420
30/04/2012	5700	50680	29900	33480
02/05/2012	5850	51500	30300	33600
03/05/2012	5850	51200	30340	33600
04/05/2012	5600	50440	30480	33480
07/05/2012	5650	50420	30340	33700
08/05/2012	5650	50160	29940	34600
09/05/2012	5620	50100	30360	34300
10/05/2012	5610	49380	29440	34300
11/05/2012	5560	49800	28700	34300
14/05/2012	5470	48020	28220	33700
15/05/2012	5460	47060	28000	33900
16/05/2012	5440	46000	28400	33640
17/05/2012	5300	45020	28000	33700

18/05/2012	5330	46260	27700	33700
22/05/2012	5410	47200	28040	33720
23/05/2012	5400	46600	28100	33700
24/05/2012	5260	47120	27980	33740
25/05/2012	5300	47700	27600	33800
28/05/2012	5220	48480	27700	33720
29/05/2012	5430	49180	27640	33600
30/05/2012	5340	47360	27500	33400
31/05/2012	5450	47600	27500	33700
01/06/2012	5340	44400	27060	33400
04/06/2012	5330	44600	26660	33160
05/06/2012	5250	44800	26800	33000
06/06/2012	5260	44880	27320	33000
07/06/2012	5280	45340	27620	33140
08/06/2012	5230	44200	27300	32600
12/06/2012	5150	43420	27220	33380
13/06/2012	5160	43100	27500	33500
14/06/2012	5220	43040	27200	33500
15/06/2012	5290	42100	27220	33200
19/06/2012	5420	40900	27960	33140
20/06/2012	5460	40020	27900	33200
21/06/2012	5230	38580	27260	33200
22/06/2012	5080	38200	27500	33200
25/06/2012	4850	37000	26920	32500
26/06/2012	4905	37180	26840	32080
27/06/2012	4970	39000	27300	32120
28/06/2012	4900	37400	27080	32400
29/06/2012	4985	37800	27800	32500
03/07/2012	5030	39700	28400	33200
04/07/2012	5030	40180	28260	33180
05/07/2012	5020	41140	28480	33200
06/07/2012	5000	40040	28460	33000
09/07/2012	4990	40700	28500	33080
10/07/2012	4970	39340	28000	33100
11/07/2012	5010	39880	28600	33000
12/07/2012	4930	39500	27900	32780
13/07/2012	4970	40740	27980	32760
16/07/2012	4970	40280	27520	32700
17/07/2012	4990	40620	27760	32700
18/07/2012	5010	40200	28000	32340
19/07/2012	4985	40660	28240	32700
23/07/2012	4950	40000	27500	32380
24/07/2012	4995	39340	27500	32500
25/07/2012	4870	38580	27280	32500
26/07/2012	4940	39600	27280	32680
27/07/2012	5140	41020	27820	32800
30/07/2012	5170	41300	27840	32680

31/07/2012	5150	40260	27860	32700
01/08/2012	5160	39340	27500	32700
02/08/2012	5230	38220	26300	32000
03/08/2012	5290	38600	25500	32000
06/08/2012	5240	38500	25220	31700
08/08/2012	5160	38380	24900	31540
09/08/2012	5280	40700	26000	31980
10/08/2012	5310	42660	26000	32480
13/08/2012	5280	43460	25800	31900
14/08/2012	5290	43200	26000	32140
15/08/2012	5370	44000	26500	32080
16/08/2012	5400	45860	26320	32000
17/08/2012	5430	45520	26240	32000
21/08/2012	5380	46080	26140	31520
22/08/2012	5380	46060	26300	31700
23/08/2012	5350	45380	26500	32180
24/08/2012	5330	45100	26340	32180
27/08/2012	5320	45540	26460	31720
28/08/2012	5370	46000	26760	31800
29/08/2012	5280	45800	26500	31900
30/08/2012	5280	44220	26300	31840
31/08/2012	5270	44600	26320	32420
03/09/2012	5240	44860	26580	32420
04/09/2012	5170	44160	26020	32400
05/09/2012	5170	43600	25980	32300
06/09/2012	5280	44800	26500	32680
07/09/2012	5280	45400	26720	32620
10/09/2012	5260	45020	26400	32500
11/09/2012	5240	44920	26620	32600
12/09/2012	5180	45340	26940	32580
13/09/2012	5260	46500	27100	32740
14/09/2012	5300	47700	27280	33080
17/09/2012	5250	44780	27200	32980
18/09/2012	5220	46000	26960	32960
19/09/2012	5280	45920	27200	33200
20/09/2012	5290	45200	26980	33400
21/09/2012	5300	45040	27200	33400
24/09/2012	5240	43820	27060	33400
25/09/2012	5230	42000	26880	33220
26/09/2012	5220	41120	26740	33400
27/09/2012	5280	43080	26800	33400
28/09/2012	5300	43000	26660	33300
01/10/2012	5270	43700	26720	33380
02/10/2012	5340	43920	27000	33160
03/10/2012	5330	42800	26840	33220
04/10/2012	5360	44460	26920	33240
05/10/2012	5340	45520	27140	33340

08/10/2012	5350	45360	27100	33360
09/10/2012	5400	43940	27120	33360
10/10/2012	5410	43240	27200	33440
11/10/2012	5430	43140	27300	33400
12/10/2012	5460	43300	27300	33400
16/10/2012	5620	43800	27300	33440
17/10/2012	5670	44300	27860	34200
18/10/2012	5720	45100	28200	35200
19/10/2012	5710	45140	27980	36000
22/10/2012	5700	44960	28140	36400
23/10/2012	5690	44820	28020	36480
24/10/2012	5710	43980	28020	36900
25/10/2012	5730	44700	28640	37900
26/10/2012	5790	45160	28540	36940
29/10/2012	5760	44700	28700	37500
30/10/2012	5500	44260	28420	37640
31/10/2012	5450	43060	29220	37700
01/11/2012	5330	42700	28680	36500
02/11/2012	5290	42040	28500	36000
06/11/2012	5220	42600	28680	36000
07/11/2012	5150	40440	28400	34720
08/11/2012	5280	42000	28300	36000
09/11/2012	5190	41760	28600	36800
13/11/2012	5160	40760	28300	37500
14/11/2012	5140	39620	28400	36980
15/11/2012	5230	40840	28500	36980
16/11/2012	5280	40040	28380	37000
19/11/2012	5330	39740	28600	36700
20/11/2012	5350	39520	28720	36520
21/11/2012	5350	40060	28620	36360
22/11/2012	5330	39880	28820	36160
23/11/2012	5360	39760	28860	36220
26/11/2012	5300	39620	28920	35960
27/11/2012	5300	39400	28600	35980
28/11/2012	5300	38720	28600	36520
29/11/2012	5310	39660	28840	36600
30/11/2012	5290	39600	28700	37000
03/12/2012	5260	40800	28980	36980
04/12/2012	5210	40960	29380	36980
05/12/2012	5200	41180	29700	37500
06/12/2012	5200	41280	29800	37380
07/12/2012	5230	41000	29700	37180
10/12/2012	5260	41640	29800	37380
11/12/2012	5290	42120	29600	37600
12/12/2012	5320	42100	29600	37600
13/12/2012	5300	42140	29800	37500
14/12/2012	5340	41400	29720	37500

17/12/2012	5300	42500	29880	37500
18/12/2012	5320	42100	29640	37380
19/12/2012	5350	42020	29900	37700
20/12/2012	5350	41220	29800	37640
21/12/2012	5400	40640	29880	37700
24/12/2012	5430	40400	29900	38500
26/12/2012	5450	40320	29600	38280
27/12/2012	5500	40840	29840	38500
28/12/2012	5460	41300	29820	39000
02/01/2013	5450	41780	29860	38240
03/01/2013	5490	41740	30200	38400
04/01/2013	5520	41140	30580	38320
08/01/2013	5430	39500	30540	38200
09/01/2013	5450	41240	30700	38200
10/01/2013	5460	40400	31000	37980
11/01/2013	5450	40240	30700	38000
14/01/2013	5460	40160	30980	38300
15/01/2013	5440	40700	31060	37800
16/01/2013	5450	40000	30980	38060
17/01/2013	5440	39860	30800	37820
18/01/2013	5490	40000	31000	38120
21/01/2013	5500	39800	30900	38180
22/01/2013	5480	40020	31100	38700
23/01/2013	5560	39820	31060	38640
24/01/2013	5590	39860	31060	38680
25/01/2013	5600	41120	31000	38640
28/01/2013	5600	41540	31000	38400
29/01/2013	5640	41640	31100	38400
30/01/2013	5620	41400	30820	38600
31/01/2013	5650	41400	31180	38400
01/02/2013	5650	42360	31460	38480
04/02/2013	5700	42940	30840	38520
05/02/2013	5710	42940	31200	38500
06/02/2013	5600	43980	31080	38460
07/02/2013	5510	43260	31200	38780
08/02/2013	5500	43100	31000	38880
11/02/2013	5440	42420	30000	38500
12/02/2013	5420	42780	30400	38600
13/02/2013	5430	43480	30600	39000
14/02/2013	5450	43280	30700	39000
15/02/2013	5410	43300	30800	38960
18/02/2013	5410	43560	30680	39200
19/02/2013	5220	43840	30000	39360
20/02/2013	5190	43560	30080	38980
21/02/2013	5230	42700	29660	39000
22/02/2013	5240	43640	29900	39400
25/02/2013	5270	42700	30000	39400

26/02/2013	5220	43240	29780	39400
27/02/2013	5230	43700	29700	39600
28/02/2013	5210	44400	29800	39740
01/03/2013	5200	44300	29000	40000
04/03/2013	5150	45380	28840	39860
05/03/2013	5120	45160	28800	39700
06/03/2013	5090	44820	28940	39300
07/03/2013	5060	44840	28960	38900
08/03/2013	5140	44820	29300	38600
11/03/2013	5140	44260	29300	38760
12/03/2013	5110	43840	29560	38880
13/03/2013	5100	43000	29020	38680
14/03/2013	5100	41200	29200	38800
15/03/2013	5100	40600	29500	39600
18/03/2013	4960	39440	28980	39380
19/03/2013	4895	38400	28900	39300
20/03/2013	4900	37600	29040	39280
21/03/2013	4955	37600	28520	39200
22/03/2013	5030	38040	28480	39060
26/03/2013	5070	38120	28980	39280
27/03/2013	5050	38500	29000	39200
01/04/2013	4980	38260	28680	39100
02/04/2013	4975	38340	28800	39200
03/04/2013	4900	35380	28540	38780
04/04/2013	4935	36500	28660	38860
05/04/2013	5020	34680	28980	38700
08/04/2013	4935	34680	28980	38500
09/04/2013	4620	37540	29480	38780
10/04/2013	4525	38360	29680	39280
11/04/2013	4550	38740	30280	39340
12/04/2013	4450	37620	30380	39000
15/04/2013	4225	37000	29420	38800
16/04/2013	4395	36440	29800	38620
17/04/2013	4330	35260	30400	38500
18/04/2013	4310	35100	29900	38900
19/04/2013	4345	35020	30320	38500
22/04/2013	4360	35200	30400	38880
23/04/2013	4375	35560	30560	38500
24/04/2013	4410	36000	30640	38500
25/04/2013	4405	37000	30900	38740
26/04/2013	4335	37160	30800	39180
29/04/2013	4340	38080	30860	39180
30/04/2013	4390	38560	29900	38420
02/05/2013	4290	38200	30900	39160
03/05/2013	4320	38620	30360	39200
06/05/2013	4180	38420	30860	39120
07/05/2013	4200	37500	31000	39240

08/05/2013	4200	36900	30000	38500
09/05/2013	4180	38780	29700	38980
10/05/2013	4135	38980	29060	38600
14/05/2013	4125	38480	29600	38500
15/05/2013	4140	38320	29300	39000
16/05/2013	4125	38500	29000	39680
17/05/2013	4075	38560	29120	39800
20/05/2013	3995	38320	29120	39580
21/05/2013	4000	38000	29380	39780
22/05/2013	4015	38140	29120	39960
23/05/2013	4135	38780	29200	39840
24/05/2013	4155	38680	29300	39960
27/05/2013	4170	38620	29320	39940
28/05/2013	4190	38540	29580	40100
29/05/2013	4195	38480	29260	40000
30/05/2013	4205	40100	29060	39420
31/05/2013	4080	40140	28000	39600
04/06/2013	4120	40720	28100	39980
05/06/2013	4110	40080	28200	39600
06/06/2013	4085	40500	28000	39580
07/06/2013	4135	40500	28000	39500
11/06/2013	4060	40420	27660	39480
12/06/2013	3955	39980	27300	38300
13/06/2013	3975	39340	27020	38700
14/06/2013	4000	39500	27000	39280
17/06/2013	4085	39500	27140	38500
18/06/2013	4180	39700	27560	39220
19/06/2013	4120	38500	27540	39580
20/06/2013	3960	37380	27200	38800
21/06/2013	3975	37100	26200	38300
24/06/2013	3850	35720	26400	37500
25/06/2013	3850	34100	26100	36800
26/06/2013	3885	35120	26900	36560
27/06/2013	3900	34320	26860	36400
28/06/2013	4080	34200	27000	37940
02/07/2013	4080	33500	26700	37900
03/07/2013	4045	33120	26480	37940
04/07/2013	4100	33700	26480	37860
05/07/2013	4035	33120	26380	37500
08/07/2013	4010	33500	26400	36300
09/07/2013	3955	33460	26360	35720
10/07/2013	3875	32620	25560	35000
11/07/2013	4050	35160	25500	35560
12/07/2013	4060	36780	25780	35800
15/07/2013	4140	36080	26100	37300
16/07/2013	4160	36480	26200	37500
17/07/2013	4235	37140	26320	37960

18/07/2013	4295	37020	26860	37900
19/07/2013	4330	38980	26920	37980
22/07/2013	4320	38180	26620	37600
23/07/2013	4390	38220	27260	38000
24/07/2013	4385	37300	27500	38300
25/07/2013	4340	35900	27640	38140
26/07/2013	4325	36000	27700	37720
29/07/2013	4300	36400	27720	37860
30/07/2013	4305	35860	27800	38260
31/07/2013	4335	37200	27200	37880

GRUPOSUR CB Equity	EXITO CB Equity	PFAVAL CB Equity	GRUPOARG CB Equity
32300	26000	1270	17400
32440	26280	1250	17380
32300	26400	1245	17400
32400	26400	1240	17400
31900	26560	1240	17380
31240	26200	1220	17300
31000	25980	1205	17220
30620	25620	1215	17100
30420	25140	1195	16700
30960	25400	1205	16800
31460	25560	1200	16860
30900	25460	1195	16800
31360	24960	1195	16560
30960	25000	1180	16600
30200	24680	1210	16600
30000	24600	1180	16580
30000	24820	1160	16780
29640	24560	1190	16400
29780	24440	1190	16280
30480	24600	1225	16760
30020	25300	1230	16720
30500	25500	1210	17000
30660	25020	1210	16520
30620	25140	1210	16480
30580	25120	1235	16680
30720	25200	1245	16580
30800	25060	1240	16480
31000	24920	1230	16580
31700	25020	1230	16700
31400	25060	1235	16900
31680	25020	1250	16820
32300	25040	1235	16900
32160	25000	1250	16960
32320	25400	1260	17000
32000	25320	1255	17000
32060	24960	1260	16860
32100	25000	1240	16860
31800	25000	1240	16600
31500	24740	1225	16620
31440	24600	1225	16620
32500	25180	1245	16800
31780	25000	1240	16700
31800	24980	1270	16740
31520	24900	1255	17000
31280	24780	1235	16820
31240	24600	1275	16800

31380	24860	1285	16900
31480	24840	1285	16760
31300	24900	1280	16760
31200	25000	1325	16980
31180	24940	1305	16880
31240	24660	1305	16500
30120	24000	1320	15600
30780	24340	1310	16560
30740	24380	1310	16400
30660	24480	1310	16360
31200	24500	1325	16700
31480	24900	1320	16920
31320	25080	1310	16980
31400	25200	1305	16980
31480	25440	1300	17200
31160	25960	1310	17040
30700	26000	1300	16940
30520	26300	1280	16980
30880	27000	1285	17100
30980	27480	1280	17020
31000	28100	1280	16620
31320	27700	1270	17000
31280	27360	1280	16980
31240	27100	1270	16780
31200	27500	1275	17140
31120	27300	1275	17240
31100	27980	1275	17380
31100	27900	1265	17360
30960	28200	1265	17760
31160	27840	1275	17000
30900	28500	1260	16700
30800	28280	1250	16700
30780	27900	1265	16900
31400	28280	1250	16960
31960	28600	1265	17000
32060	28980	1315	17700
32000	29340	1300	17680
32040	30500	1295	17500
32220	30680	1290	17580
32700	30020	1275	17680
32300	29860	1285	17500
32000	29440	1270	17300
32020	30280	1265	17000
31060	29700	1255	16900
31420	29300	1255	16760
31680	29100	1265	17000
31240	28700	1240	16800

31300	28700	1240	16800
31680	29360	1245	16920
31600	29300	1240	16800
31700	29100	1225	16960
31400	28320	1205	16880
31060	27620	1190	16500
30560	27340	1185	16420
30820	27480	1160	16220
31480	29480	1195	17100
30560	28500	1165	16600
30040	27920	1150	16200
30040	28400	1160	16020
30420	28620	1175	16200
30380	28200	1180	16140
30700	28300	1165	16600
30100	29000	1155	16420
30520	28500	1150	16080
30800	28700	1210	16100
29800	28400	1200	15400
30600	28980	1195	15800
31000	28880	1170	16300
30280	28300	1160	16100
30400	28700	1175	16200
29840	28500	1150	15900
29260	28180	1150	15780
30380	28480	1155	15980
30320	28900	1160	15960
30900	29540	1145	16500
31280	30700	1160	16960
31000	31100	1160	17100
31200	30960	1180	17020
30800	30980	1190	17100
30600	29980	1180	17100
30900	30000	1180	17000
30800	30400	1180	17140
30480	29820	1170	17040
30840	30100	1175	17080
30740	30400	1155	17100
30880	30200	1180	17080
30700	30400	1185	17100
30980	30800	1185	17040
31000	30960	1170	17080
30860	30700	1175	17100
30800	30920	1175	17000
30600	30520	1180	17200
31000	31380	1200	17340
30780	31100	1205	17320

30700	30700	1210	17220
30800	30900	1185	17400
30660	30600	1180	17360
30000	30480	1160	17400
30000	30280	1145	17500
29160	29080	1140	17120
30760	29700	1150	17500
30420	30100	1150	17500
30280	30100	1145	17240
30400	30900	1150	17380
30200	30400	1150	17580
30100	30480	1155	17600
30120	30480	1160	17600
29700	30480	1150	17240
29980	30300	1165	17120
29980	30380	1155	17300
30100	30100	1130	17200
29800	29980	1145	17320
29620	29860	1135	17400
29880	29980	1135	17360
29440	29820	1140	17500
30320	29800	1150	17600
30240	29640	1140	17660
30100	29640	1135	17640
30100	29880	1135	17560
30540	29980	1155	17960
30560	29980	1155	18160
30760	29760	1150	18300
30700	29700	1155	18500
30700	30200	1160	18540
30700	30140	1165	18540
31400	30080	1180	18520
30900	29980	1170	18300
31120	29980	1155	19000
31120	30020	1170	19400
31120	30000	1190	19560
31120	29960	1205	19580
30780	29960	1205	19180
31120	29800	1195	19000
31360	29520	1180	19420
31000	30100	1200	19420
30440	29500	1190	19880
30440	29400	1210	19320
30600	30080	1220	19560
30620	30060	1220	19500
31000	30020	1220	19840
30880	30000	1220	19880

30840	29800	1215	19920
30500	29340	1205	19620
30860	29720	1230	19500
30840	29960	1250	19280
30900	30000	1265	19540
31000	30020	1260	19700
32000	31220	1270	20300
33040	31900	1265	20380
33800	32520	1275	20100
34280	33500	1285	20220
34200	33520	1280	20040
35020	33800	1285	20060
35700	34660	1280	20980
35180	34700	1295	20600
35680	34440	1300	20800
35340	34200	1290	20880
35760	34920	1295	20940
34800	34800	1275	20000
34480	34600	1265	20000
34500	33860	1245	19600
33140	33000	1210	19100
34960	33380	1230	20140
35200	33980	1210	20080
35000	33800	1220	20100
35100	33700	1220	19840
35260	34980	1205	19940
35000	35300	1215	19680
35100	35680	1225	19680
34960	35700	1240	19300
34600	36280	1240	19300
34980	37040	1230	19000
34800	35560	1225	19000
34160	35600	1215	19120
34840	34180	1220	19500
34800	34400	1215	19560
34980	35000	1235	19300
35220	36000	1220	19080
35460	36000	1220	19640
35400	36260	1220	20000
35680	36640	1245	20760
35600	36320	1250	20900
35840	36000	1255	20980
35880	36140	1270	20740
36000	36900	1275	20900
36280	36980	1265	20740
36300	36080	1255	20860
36480	35080	1270	21000

36200	35140	1265	21000
36180	35540	1275	21000
36700	35600	1280	21160
36320	35780	1280	20980
36340	35500	1280	21180
36800	35660	1300	21180
36860	35660	1300	21240
37440	35600	1300	21200
38000	35500	1300	21000
37300	35500	1295	20500
37480	35500	1290	21400
37480	36460	1305	21000
37020	36380	1290	21080
37580	36400	1280	21180
36980	36000	1285	21100
36980	36200	1290	21000
37280	35600	1275	21300
36500	35900	1280	21480
37160	35700	1290	21760
37380	35340	1275	21420
37180	35100	1280	21580
37260	35000	1270	21600
37320	34680	1280	21800
37660	34680	1275	21800
37640	34880	1280	22160
37320	34520	1285	22300
37040	33800	1275	22160
37520	34020	1285	22360
37460	34460	1280	22760
37700	33200	1255	23380
37540	33980	1270	23380
37540	33700	1280	23380
37240	33900	1295	24000
37480	34300	1285	23960
37120	34860	1280	23460
37220	35020	1280	23500
36680	35440	1295	23700
37160	35100	1295	23400
37600	34980	1295	23640
37620	34760	1290	23460
37600	34260	1295	22880
37700	34500	1290	22800
37980	34840	1295	22800
37760	34940	1280	22740
38000	35220	1290	23000
38440	35500	1295	22980
38360	35420	1295	22980

38300	35300	1295	23000
38700	35300	1295	23000
38660	35000	1290	22720
38860	35180	1285	22980
38600	35180	1285	22500
38520	34420	1295	22580
38260	34940	1295	22300
38380	34760	1285	21680
37980	34380	1290	21700
37440	34120	1280	21440
37660	34500	1295	21540
37800	34340	1295	21580
37700	34040	1290	21620
39000	34500	1295	21900
38400	34200	1290	21660
38020	32920	1285	21600
38120	32600	1275	21700
37800	32960	1280	21540
38000	32800	1265	21600
38060	32920	1285	21760
39000	33000	1290	21760
38600	33200	1280	22080
38460	33300	1275	22180
37940	32900	1260	21940
38220	33300	1270	22060
37540	33400	1260	22000
37880	33100	1255	22060
38100	33000	1265	22060
38460	33000	1255	22200
38520	32980	1255	22400
38300	32220	1255	22200
37260	31240	1240	20980
37800	32260	1245	21660
37760	31700	1235	21700
38000	31600	1235	21740
38000	31240	1245	21700
38000	31500	1250	21780
37800	31700	1250	21700
37780	32020	1255	21300
38000	31700	1250	21120
37980	30660	1260	21020
38300	30500	1275	20280
38500	29920	1280	20320
38160	30300	1285	20500
38140	30580	1290	20500
38480	30500	1280	20260
38500	30180	1285	20300

37860	29500	1280	20240
38280	28500	1280	20500
37620	28200	1270	20480
37940	28800	1270	20740
38000	30000	1280	21200
38200	30780	1285	21560
38900	31260	1290	21980
38800	31920	1300	21720
38760	32620	1345	22000
39080	33100	1315	21760
38640	32840	1335	21500
38980	33000	1375	21480
38780	32720	1420	21340
39100	33000	1415	21560
38520	33140	1430	21320
38200	32240	1415	21280
38800	30960	1400	20160
38900	31280	1380	20960
38580	31380	1375	20900
37900	31700	1385	20880
38140	31020	1390	20600
37820	29800	1400	20260
37000	29680	1390	20500
37220	30500	1380	19900
37500	30580	1385	20000
37300	30580	1375	19620
38400	30500	1375	19960
38480	30640	1380	19720
38200	30260	1360	19400
36200	31460	1390	18600
36500	29900	1365	18600
36000	30000	1325	18820
35120	30060	1335	19080
35560	30800	1340	19180
37400	32000	1375	19200
37040	32580	1370	19360
36900	32000	1340	19340
36980	31100	1340	19400
36220	31300	1320	19300
35180	31640	1325	19140
34960	31400	1320	19200
34120	30900	1315	18800
34420	31900	1315	19380
34880	31960	1330	20180
36500	32680	1355	20300
36520	32600	1350	20500
36980	32460	1370	20700

37180	32260	1365	21100
36640	31540	1365	21100
36560	31300	1350	20620
36900	31960	1380	20900
37280	32040	1405	21260
37280	31740	1435	21300
36820	31800	1400	21360
36540	32200	1385	21000
37080	32280	1385	21160
37380	31140	1370	20900

CEMARGOS CB Equity	RIO PE Equity	CVERDEC1 PE Equity	BVN PE Equity	VOLCABC1 PE Equity
6085,95	3,18	36,5	39	2,61
6185,53	3,41	36,55	38,7	2,6
6174,47	3,45	36,9	39,45	2,6
6141,27	3,53	36,6	40	2,61
6063,82	3,6	37,3	40,62	2,64
6030,62	3,6	37,3	39,85	2,63
5964,23	3,73	38,3	39,5	2,64
6030,62	3,66	38	39,5	2,65
5997,42	3,68	38	39,5	2,64
6108,08	3,65	38	38,3	2,68
5997,42	3,7	38,25	38,15	2,69
5975,29	3,67	38,68	39	2,76
5975,29	3,66	38,7	38,37	2,78
6008,49	3,68	38,8	41,11	2,8
6041,68	3,65	38,5	42	2,88
5942,1	3,79	38,5	43,01	2,85
5986,36	3,85	38,4	42,7	2,91
5986,36	3,9	38,9	42,8	2,9
6008,49	3,95	38,7	42,9	2,92
6030,62	3,97	38,4	42,75	2,92
6085,95	3,95	38,7	42,15	2,94
6085,95	4	38,85	42,06	2,99
6008,49	3,96	38,85	42,3	3
6074,88	4	38,8	41,65	2,99
6085,95	3,98	38,7	41,65	2,94
6063,82	3,95	38	41	2,89
6074,88	3,91	38,78	41,12	2,87
6074,88	3,96	38,3	39,7	2,85
6074,88	4,03	38,28	39,6	2,88
6085,95	4,02	38,28	40,5	2,91
6085,95	4,08	39	41,3	2,87
6119,14	4,12	39,5	41,3	2,86
6085,95	4,16	39,3	41,74	2,91
6008,49	4,21	39,6	41,8	2,92
6030,62	4,3	41	42	2,96
6074,88	4,33	41,03	42	2,95
6108,08	4,47	41,31	41,88	2,92
6041,68	4,5	41,3	42	2,92
6030,62	4,68	40,87	40,2	2,88
5975,29	4,65	41,3	40,7	2,94
6030,62	4,55	41,1	40	2,96
6052,75	4,46	41,3	40,5	3,01
6085,95	4,69	41,25	39,2	3,06
6130,21	4,54	40,6	39,5	3,01
6019,55	4,58	39,8	40	2,95
6085,95	4,62	41	40,15	2,99

6097,01	4,63	40,51	39,14	3,04
6030,62	4,6	40,51	39,5	3,05
6019,55	4,55	40	39,15	3,01
6108,08	4,6	40	38,8	3,03
6141,27	4,41	39,7	39	3
6041,68	4,44	39,7	38,8	2,99
5953,16	4,38	39,6	38,9	2,92
6085,95	4,3	40,5	38,8	2,94
6019,55	4,33	40,1	39,4	2,96
6085,95	4,15	40,5	40,5	2,95
6085,95	4,25	41,52	40,2	2,99
6085,95	4,55	42,5	39,65	3,04
6141,27	4,65	41,9	39,6	3,08
6141,27	4,47	42	40,15	3,08
6141,27	4,4	42,1	41	3,07
6141,27	4,34	42	40,5	3,09
5986,36	4,48	42,1	39,5	3,12
6141,27	4,41	41,85	39,99	3,09
6141,27	4,36	41	41,9	2,98
6141,27	4,32	41	41	2,95
6085,95	4,34	41,13	42	2,89
6085,95	4,35	41,36	41,6	2,9
6185,53	4,5	41,2	41,59	2,94
6196,6	4,46	41,55	41,59	2,94
6329,38	4,35	41,5	41,85	2,94
6384,71	4,5	41,5	42	2,93
6473,23	4,39	41,6	42	2,91
6484,3	4,2	42	41,1	2,92
6594,95	4,21	41,4	40,4	2,94
6606,02	4,04	41,3	40,88	2,92
6561,76	4,01	41	41,5	2,92
6628,15	4,05	41,2	42,25	2,9
6639,21	4,19	41	41,65	2,89
6805,19	4,31	40,3	41,25	2,89
6749,87	4,28	39,99	39,6	2,89
6661,34	4,2	39,9	40,4	2,85
6583,89	4,1	39,7	39,6	2,8
6749,87	4	39	39,2	2,91
6738,8	4,04	38,01	39	2,86
6583,89	4,07	38,5	38,9	2,78
6583,89	4,03	39,2	38,05	2,82
6683,48	4	38,5	36,74	2,85
6749,87	4,05	38	35,51	2,75
6617,08	3,95	37,3	35,8	2,72
6583,89	3,77	37,3	36,05	2,67
6617,08	3,71	37	36,1	2,79
6650,28	3,78	36,9	36,8	2,77

6561,76	3,78	37	36,7	2,76
6462,17	3,87	36,75	38,15	2,71
6473,23	3,92	36,7	38,95	2,7
6473,23	3,92	36,65	38,95	2,7
6473,23	4,04	37	38,1	2,69
6417,91	4,07	37	38,5	2,7
6307,25	4,03	36,8	39,2	2,77
6196,6	3,99	37	39,25	2,77
6050	4,09	36,5	40	2,8
6300	4,3	36,1	39,98	2,72
6600	4,4	36,15	40,43	2,69
6450	4,45	36,75	40,35	2,67
6600	4,47	37,01	40,83	2,71
6850	4,35	37,6	40,5	2,73
7000	4,36	37,84	41	2,75
6700	4,17	37,84	39,46	2,72
6600	4,25	37,84	38,35	2,71
6600	4,21	36,5	39,89	2,73
6870	4,33	36,5	39,3	2,67
7000	4,25	37	38,25	2,75
6800	4,2	37	37,9	2,76
7000	4,13	36,65	38,5	2,73
7130	4,06	36,2	37,9	2,73
7100	3,94	35,9	37,9	2,73
7110	3,92	36	36,95	2,74
7100	3,9	35,95	38	2,74
7090	3,9	37	38,8	2,73
7060	3,9	37	38,8	2,73
7030	4,19	37	38,8	2,8
7000	4,2	37	37,45	2,78
7060	4,15	37	37,98	2,77
7060	4,26	36,5	36,95	2,79
7090	4,2	37	36,75	2,75
7160	4,19	36,9	36,9	2,73
7210	4,15	36,5	37,4	2,71
7180	4,07	37	37	2,68
7150	4,11	36,6	36,49	2,73
7150	4,19	36,6	36,62	2,73
6960	4,26	36,6	36,8	2,72
7080	4,23	37	36,74	2,74
7060	4,32	36,9	36,5	2,76
7080	4,24	37	35,7	2,68
6990	4,15	36,75	36,2	2,64
6790	4,27	37	36,61	2,65
6670	4,34	37	37,1	2,6
6800	4,35	37	36,55	2,65
6810	4,35	37	35,09	2,64

6990	4,37	37,2	34,51	2,64
6890	4,34	37,2	34,5	2,6
6800	4,35	37,6	34,92	2,58
6900	4,4	37	35,09	2,62
7040	4,35	37,01	35	2,6
7100	4,45	37	34,2	2,55
7100	4,38	37,11	34	2,57
7000	4,45	37	33,6	2,57
6990	4,37	37	33,05	2,57
7000	4,42	37	33,66	2,57
7000	4,47	37	33,3	2,57
7100	4,5	37	32,95	2,59
7070	4,55	37	33,01	2,58
7000	4,7	37,25	34,42	2,57
7040	4,75	37,1	34,97	2,54
7100	4,76	37,2	34,65	2,53
7100	4,79	37	33,9	2,53
7090	4,82	37,01	34,5	2,52
7090	4,92	37	34,5	2,47
7270	4,94	37	34,2	2,5
7400	4,94	37	34,2	2,5
7260	5,05	37	34,85	2,53
7240	4,99	37,3	35,49	2,5
7350	4,96	37	36,08	2,46
7510	4,88	37,02	35,75	2,5
7720	5,05	37,9	36	2,52
7720	5,2	37,52	36,81	2,56
7510	5,16	37,55	38,05	2,59
7900	5,28	38,03	38,7	2,63
7800	5,33	39,4	39,3	2,68
7960	5,41	40,9	39,55	2,71
7890	5,4	41	39,91	2,77
7830	5,4	40,8	39,28	2,7
7850	5,38	41,5	39	2,67
7750	5,5	41,3	38	2,66
7820	5,39	43	38	2,68
7780	5,3	42	38,48	2,69
7880	5,2	42	38,86	2,68
8100	5,22	41,75	38,7	2,66
8150	5,05	41,61	38,19	2,63
8050	5,23	41,6	38,82	2,64
8100	5,3	41,65	37,85	2,65
8100	5,3	41,65	37,85	2,65
8070	5,3	41,65	37,85	2,65
8100	5,34	41,65	37,25	2,6
8080	5,6	41,6	37,05	2,63
8090	5,82	41,5	37,3	2,66

8300	5,82	41,5	37,3	2,66
8500	5,82	41,4	37,1	2,63
8790	5,75	41,35	36,6	2,57
9270	5,79	41,5	36,3	2,6
9040	5,67	41,5	36,7	2,52
9000	5,57	41,5	36	2,57
9340	5,62	41,5	36,4	2,61
9590	5,6	41,55	35,5	2,59
9600	5,73	41,75	35	2,59
9430	5,76	41,95	35,3	2,57
8760	5,76	41,1	35,2	2,46
8780	5,65	41,3	35	2,41
8870	5,6	41,3	35,51	2,4
8700	5,6	41,3	34,68	2,41
8550	5,54	41,3	34,1	2,41
8810	5,53	41,3	35	2,43
8800	5,65	40,92	35,15	2,3
8800	5,65	40,92	35,15	2,3
8700	5,71	40,8	35,7	2,4
8660	5,67	40,71	35,67	2,32
8800	5,64	40,5	35,45	2,28
8790	5,8	40,3	33,5	2,35
8930	5,7	40,3	33,45	2,35
8880	5,77	39,1	33,8	2,36
8840	5,33	40	33,3	2,24
8900	5,25	39,8	33,8	1,97
8820	5,2	40	34	1,98
8960	5,3	39,7	33,92	2,01
9000	5,25	38,66	33	1,98
8990	5,06	38	32,82	2
9120	5,09	38	33,18	2,03
9480	5,24	39,5	32,25	2,13
9540	5,19	38	32,4	2,15
9880	5,03	37,8	32,45	2,26
10180	5,06	38	32,3	2,21
10700	5,1	38	33	2,24
10400	5	38,49	33,5	2,25
10400	5,15	38,35	33,7	2,33
10580	5,15	38,1	33,95	2,34
10120	5,07	38,05	35,15	2,29
9780	5,06	37,8	34,4	2,27
9950	5,05	37,81	34,53	2,28
9960	5,12	39,06	35	2,26
10320	5,17	41,8	35,5	2,27
9960	5,24	41,69	35	2,27
9730	5,22	40,1	34,63	2,25
9850	5,2	40,96	35	2,23

10100	5,15	41,35	34,4	2,24
10300	5,06	40,95	34,7	2,26
10100	5,06	40,03	35,7	2,28
10300	4,99	38,8	35,6	2,27
10700	5,04	38,4	36,1	2,27
10800	4,95	38,21	35,5	2,27
10900	5,02	38,15	35	2,26
11100	4,99	38	35	2,29
10900	4,99	38,8	34,5	2,35
10920	5,3	39,51	35	2,39
10940	5,16	39	35,35	2,41
10900	5,3	39	35,35	2,4
10860	5,28	39,5	35	2,44
10900	5,28	39,4	35,21	2,47
11000	5,28	39,3	35,5	2,53
10960	5,25	40	35	2,52
11060	5,28	40	35	2,5
10960	5,31	39,5	33,2	2,5
11000	5,64	39,5	31,61	2,47
10880	5,6	39	31,5	2,48
10880	5,53	38	30,45	2,44
11000	5,5	39	30,4	2,45
11000	5,55	38,1	30,02	2,45
10940	5,57	37	29,7	2,44
11120	5,43	37,05	29,7	2,41
10920	5,3	38,2	29,2	2,38
10900	5,25	38	28,3	2,37
10680	5,32	38,3	28,55	2,36
10420	5,39	38	28,71	2,4
10380	5,35	38	28,55	2,42
10300	5,35	38,5	27,3	2,43
10340	5,36	38	27,2	2,42
10460	5,25	38	27,1	2,45
10500	5,33	37,8	27,44	2,4
9990	5,27	38	27,15	2,38
10000	5,24	37,5	27,5	2,39
9900	5,09	37,5	27	2,41
9860	5,08	37,15	26	2,4
9700	5,04	36,9	26,1	2,4
9470	5,09	36,55	25,9	2,38
9490	4,96	36,5	26	2,3
9450	5	36	26,55	2,27
9430	4,82	35,95	26	2,3
9300	4,63	35,3	25,6	2,3
9000	4,68	34	25,4	2,28
8900	4,6	34	24,59	2,26
8660	4,5	34	24,5	2,24

8520	4,62	34,5	25,48	2,25
8550	4,69	34	25,25	2,19
8650	4,69	33,3	24,95	2,17
8810	4,61	33,7	24,83	2,15
8800	4,38	33	25,25	2,09
8750	4,3	33,5	24,8	2,1
8810	4,61	33,5	24,5	2,07
9080	4,5	33,3	25	2,04
8800	4,48	33,3	25,58	2,05
8600	4,43	33,25	25	2,05
8700	4,51	32	25,1	2
8610	4,35	31,75	26,33	2
8630	4,24	31,6	25,75	2,05
8700	4,47	31,01	25,28	2,2
8700	4,6	30	25,4	2,16
8810	4,55	29,9	25,4	2,09
8800	4,48	30,5	25,3	2,14
8740	4,57	31	25,1	2,13
8740	4,6	31	24,3	2,07
8690	4,47	30,6	24,9	2,04
8700	4,65	30,4	24	2,01
8780	4,48	30,4	25	2,05
8800	4,32	30,3	25	2,03
8800	4,15	30,3	24,25	2,03
8800	4,38	31	23,56	2,03
8500	4,4	30,5	21,8	2
8600	4,35	28,5	21,2	1,96
8520	4,54	28,5	20,3	2
8600	4,43	26,5	20,5	1,99
8600	4,58	26	20,8	1,97
8570	4,29	26	21,12	1,95
8500	3,75	26	20,52	1,82
8500	3,6	25,99	21,06	1,85
8200	3,3	25,3	21,88	1,82
8150	3,33	25,25	20,6	1,84
8150	3,5	25	21,01	1,8
8150	3,58	23,3	19,8	1,76
8260	3,58	23,6	20,2	1,73
8220	3,75	24,5	20,07	1,65
8180	3,83	25	19,75	1,69
8180	3,73	25	19,12	1,62
8300	3,68	26,25	19,51	1,62
8240	3,6	28	19,74	1,55
7880	3,7	28	19,65	1,54
8010	3,69	28,4	19,65	1,51
8160	3,72	28,4	19,5	1,48
8180	3,53	28,4	18,1	1,36

8120	3,67	25,71	17,95	1,34
8140	3,59	26,4	17,7	1,43
8110	3,5	26,4	18,55	1,5
8130	3,49	26	18,2	1,4
8100	3,2	26	18,9	1,39
8190	3,03	25,48	18,19	1,27
8130	2,82	25	18	1,32
8240	3,02	24,02	18,5	1,32
8130	2,96	23,1	17,9	1,36
8180	2,98	23,5	18,5	1,37
7800	2,88	23,5	18,48	1,35
8100	2,84	23,5	18,27	1,3
8090	2,9	23	18,3	1,28
8020	2,8	22,5	17,8	1,28
7900	2,83	23,15	17,7	1,24
7900	3	23,32	17,4	1,22
7950	3	22,4	17,4	1,22
7860	2,85	25,88	17,2	1,14
7840	2,79	26	17,31	1,2
7880	2,7	27,85	17,41	1,2
7900	2,53	28,5	16,8	1,3
7930	2,39	24,53	15,01	1,28
7830	2,36	24	14,42	1,31
7510	2,49	22,2	13,69	1,35
7480	2,48	22,8	13,8	1,36
7330	2,47	23	14,86	1,38
7600	2,45	22,53	15	1,37
7770	2,33	23	14,7	1,34
7980	1,94	22,9	14,5	1,29
8000	1,92	22,8	14,5	1,28
8100	1,77	22,95	14,25	1,25
8080	1,83	22,75	14,5	1,24
7990	1,7	22,5	14	1,22
7980	1,73	22,4	13,6	1,21
8070	1,87	22,5	14,37	1,3
8150	1,86	22,64	14	1,22
8210	1,8	22,2	14,15	1,25
8400	1,87	22	13,7	1,22
8620	1,76	22,01	13,6	1,19
8660	1,77	22,2	14,31	1,19
8790	1,76	22,35	15,03	1,16
8850	1,8	22,3	14,69	1,14
8710	1,98	22,25	14,85	1,15
8570	2,02	22,1	14,85	1,15
8880	2,01	22	14,39	1,2
8710	2,13	22,1	13,92	1,19
8750	2,18	22,1	13,75	1,2

8630	2,17	22,1	12,8	1,21
8770	2,21	22,1	12,69	1,19
8800	2,26	22	11,8	1,19
8650	2,34	22	11,7	1,19
8980	2,19	21	12,15	1,2
9380	2,27	20,3	12,85	1,18
9110	2,2	20,9	13,13	1,2
9230	2,2	20,9	13,13	1,2
9200	2,13	23,75	12,75	1,19
9200	2,16	24,96	13,1	1,17

BAP PE Equity	MPLPE PE Equity	FERREYC1 PE Equity	TV PE Equity	COPEC CC Equity	ENDESA CC Equity
108,5	1,13	1,69	0,96	6793,1	758,32
108,8	1,13	1,72	0,96	6891,6	768,47
105,4	1,13	1,75	0,93	6841,1	766,56
104,6	1,13	1,76	1,03	6861,2	769,09
109	1,16	1,76	1,04	6903,4	773,59
108,08	1,18	1,72	1,02	6880,2	771,6
108	1,2	1,77	1,01	6926	764,57
110,27	1,18	1,76	1	6899,8	764,22
111,13	1,2	1,8	1,03	6974,9	751,49
110,19	1,2	1,82	1,06	7022,9	747,81
110,8	1,22	1,83	1,12	7084,1	743,82
110,5	1,2	1,87	1,12	7158,6	742,62
111,15	1,18	1,86	1,11	7249,4	747,42
112	1,19	1,85	1,14	7130,5	748
112	1,21	1,83	1,14	7182	753,94
111	1,2	1,82	1,18	7219,7	755,04
111	1,19	1,83	1,19	7184,8	759
112,73	1,21	1,85	1,2	7145,6	758,57
117	1,2	1,89	1,19	7203,7	762,91
113,5	1,2	1,91	1,19	7348,9	758,72
116,8	1,22	2,04	1,19	7476,6	775,56
116	1,32	2,06	1,23	7592,7	789,43
117,5	1,42	2,02	1,34	7723,1	809,59
118,6	1,37	2,01	1,4	7864,3	802,49
119	1,39	1,99	1,4	7828,9	800,15
118,6	1,38	2,02	1,39	7829,6	810,19
118,7	1,36	2,05	1,48	7985,1	803,44
118,05	1,34	2,02	1,42	8055,7	806,49
119,1	1,36	1,97	1,41	8030	809,21
119	1,36	1,95	1,36	8159,8	811,35
120,51	1,35	1,97	1,37	8295,9	819
122,5	1,35	1,99	1,38	8189,6	831,02
123,5	1,35	1,99	1,31	8295	844,84
123,49	1,38	1,99	1,39	8255,6	843,94
121,5	1,36	1,98	1,38	8181,8	838,59
121,6	1,34	2	1,35	8158,8	836,87
123,7	1,34	2,01	1,39	8108,2	831,13
122,5	1,34	2,02	1,39	8190	830,88
125,1	1,3	2,02	1,45	8118,7	830,62
124,4	1,29	2,05	1,5	8095,5	832,55
127,3	1,27	2,09	1,5	8202,3	845,86
124	1,3	2,21	1,6	8245,5	853,7
126,27	1,35	2,25	1,67	8148,8	849,7
127,68	1,35	2,2	1,58	8047	845,04
129,05	1,34	2,14	1,52	8003,2	844,79
129,06	1,35	2,19	1,59	7981,5	842,14

130	1,32	2,22	1,6	7976,6	848,26
129	1,3	2,25	1,57	7945,3	850,99
126,35	1,27	2,19	1,57	7923,9	857,81
126,8	1,28	2,22	1,57	7852	855,06
127,5	1,28	2,22	1,56	7826,5	869,9
126	1,28	2,22	1,55	7874,7	867,48
127,25	1,27	2,22	1,55	7954,2	873,68
126,7	1,27	2,25	1,5	8014,8	876,32
128,9	1,3	2,25	1,52	8107,5	874,83
129,1	1,28	2,24	1,41	8069,4	871,69
129	1,28	2,25	1,47	8198,2	868,51
129	1,3	2,32	1,52	8200	876,01
131,15	1,32	2,36	1,49	8222,5	863,29
133,9	1,28	2,35	1,45	8222,5	863,29
135,5	1,29	2,28	1,41	8245,6	856,88
134	1,31	2,28	1,38	8150,9	879,51
134,9	1,36	2,28	1,42	8008,5	890,29
133,1	1,36	2,29	1,38	7915,2	886
134,5	1,31	2,28	1,33	7863,2	885,96
133,4	1,3	2,22	1,29	7816,5	889,98
131	1,29	2,22	1,23	7768,7	887,81
129,5	1,27	2,19	1,26	7639,5	890,41
130	1,27	2,22	1,32	7591,2	884,73
129	1,27	2,18	1,32	7564,6	877,11
129	1,26	2,18	1,34	7702	867,93
131,15	1,27	2,18	1,34	7590,8	880,56
127,98	1,25	2,17	1,26	7643,3	887,72
127,3	1,23	2,19	1,26	7719,8	891,53
129,52	1,25	2,22	1,25	7859,8	892,1
129,5	1,22	2,18	1,2	7655,1	887,9
131,51	1,2	2,16	1,23	7726,2	894
130,15	1,19	2,16	1,29	7688,4	888,98
131,4	1,17	2,14	1,26	7779,4	875,16
130,7	1,19	2,19	1,33	7792,3	879,52
129,26	1,19	2,16	1,27	7871,1	882,73
128,5	1,17	2,16	1,25	7722,2	878,43
127,25	1,15	2,14	1,22	7639	869,99
125,5	1,13	2,16	1,2	7697,6	872,13
125,83	1,15	2,11	1,17	7742,6	873,01
125,84	1,1	2,05	1,15	7651,1	863,79
124,25	1,12	2,1	1,17	7574,9	859,49
123,87	1,13	2,13	1,19	7499,6	860,99
124,2	1,13	2,11	1,18	7397,1	864,67
123	1,11	2,04	1,11	7222,2	838,18
119	1,09	2,02	1	7062,5	824,15
119,33	1,08	1,99	1	6922,4	820,23
122,2	1,04	1,96	0,97	6937,4	815,64

119	1,04	1,96	0,94	6913	803,6
120	1,02	1,99	1,01	6869	806,93
121,88	1,01	1,97	1,01	6774	803,92
121,15	1,03	1,96	1,03	6788,3	809,56
124,15	1,04	1,94	1,02	6861	816,35
120,3	1,05	1,92	1,03	6822,5	821,14
117,5	1,08	1,95	1,08	6743,7	828,92
117,5	1,07	1,94	1,06	6819,5	818,19
121	1,1	1,94	1	6946,4	814,62
123	1,05	1,88	1	6838,6	820,37
122,45	1,06	1,86	1	6719,8	808,54
120,3	1,08	1,86	1,03	6793,9	810,44
119,07	1,09	1,94	1,02	7051,3	814,07
119,7	1,11	1,94	1,04	7168	806,46
117,25	1,12	1,97	1,04	7352,9	812,44
123,5	1,12	1,98	1,04	7190	799,92
126,41	1,1	1,97	1,03	7076,6	799,63
128,3	1,08	1,96	1,04	7257,8	797,98
125,32	1,08	1,96	1,03	7389,8	799,28
125,2	1,07	2	1,05	7366,2	812,14
123,6	1,07	1,98	1,05	7406,1	830,47
122,8	1,03	1,94	1,02	7276,9	828,33
121,7	1,04	1,95	1,03	7307,9	833,5
127,73	1,03	1,95	0,99	7189,1	834,32
128	1,03	1,93	0,97	7208,5	827,98
127,23	1,02	1,93	0,98	7100,9	836,08
125	1,04	1,94	0,94	7141,5	836,62
125	1,04	1,94	0,94	7389,9	849,16
122,49	1,05	1,99	0,96	7388,3	860,53
123,6	1,05	1,99	0,96	7345,2	861,73
123	1,05	1,99	0,96	7381,8	863,46
123,4	1,02	1,95	0,92	7301,6	862,54
122,5	1	1,93	0,89	7185,3	857,59
122,8	1	1,9	0,92	7177,1	855,31
121,5	1	1,9	0,88	7276,1	861
118,73	1,02	1,88	0,88	7194,2	870,06
117	1,02	1,9	0,84	7201,6	878,25
114,88	1,03	1,87	0,84	7201,6	878,25
114,6	1,04	1,87	0,8	7350,4	883,51
116,5	1,03	1,9	0,79	7347,8	879,13
118,5	1,03	1,92	0,82	7392,4	862,13
117	0,98	1,87	0,8	7171,9	852,26
116,2	1	1,84	0,75	7089,8	847,87
113,5	1,01	1,84	0,74	6948,7	849,99
114,5	1,01	1,85	0,78	6946,7	814,02
113,6	1,01	1,85	0,82	7143,7	792,4
113,6	1,01	1,84	0,83	7035,3	790,66

113,95	1,01	1,82	0,84	7020,1	804,55
113,9	1	1,8	0,81	6911,4	804,05
112,8	1,03	1,78	0,78	6734,7	791,11
112,2	1,03	1,84	0,82	6999,4	794,05
112,6	1,03	1,87	0,84	6943,2	791,99
114,25	1,05	1,87	0,9	6874,7	783,32
119	1,06	1,87	0,9	6979	785,62
117,55	1,1	1,91	0,88	6980,5	793,03
117,75	1,12	1,91	0,87	6969,7	782,78
117,5	1,13	1,9	0,89	6997,7	788,43
117,38	1,14	1,9	0,86	6997,7	788,43
118,5	1,15	1,9	0,86	7002,5	795,46
118,5	1,16	1,9	0,88	7080,5	803,43
119,5	1,18	1,91	0,94	7056,5	811,57
119,55	1,17	1,9	0,94	6965,5	796,52
119,49	1,17	1,88	0,95	7118,7	797,58
119,96	1,15	1,87	0,95	6959,8	796,44
117	1,15	1,86	0,96	6850	787,7
120,8	1,14	1,87	0,94	6833	794,86
122,2	1,14	1,85	0,91	6822,1	794,2
122,2	1,14	1,85	0,91	6763,5	788,99
121,5	1,14	1,88	0,9	6917,6	793,53
121	1,12	1,89	0,91	6881,7	793,61
124,7	1,12	1,85	0,86	6823,6	787,31
125,9	1,14	1,84	0,86	6788,9	776,79
128	1,16	1,83	0,9	6763,8	778,67
127,52	1,15	1,84	0,92	6807,6	782,02
125,81	1,15	1,85	0,95	6855,1	782,74
127	1,15	1,87	0,99	6825	781
125,75	1,16	1,88	1,04	6839,6	772,82
127	1,18	1,95	1,09	6884,4	770
124,8	1,18	2,04	1,15	6982,3	771,35
125,8	1,17	2	1,14	6982,3	771,35
123,9	1,15	1,97	1,13	6982,3	771,35
125,43	1,15	1,97	1,22	6982,3	771,35
124,3	1,16	1,96	1,26	6930,5	759,36
128,05	1,16	1,99	1,26	6928,9	759,52
126,9	1,15	2	1,24	6878,7	758,08
127,43	1,16	2,01	1,26	6916,4	749,82
125,81	1,14	2	1,25	6970,8	753,07
126,6	1,13	2,01	1,3	6980,9	759,88
125,82	1,1	2	1,27	6991,7	767,43
125,82	1,1	2	1,27	6981,1	759,15
125,82	1,1	2	1,27	7121,5	760,43
124,5	1,13	1,97	1,21	7057,4	764,11
124,51	1,13	1,95	1,28	7080,7	768,89
125,15	1,1	1,97	1,29	7257	775,7

125,15	1,1	1,97	1,29	7234,8	780,45
125,3	1,11	1,91	1,27	7141,7	763,68
124,55	1,13	1,9	1,24	7076,2	759,52
125,2	1,13	1,85	1,24	7090,3	765,95
125,4	1,12	1,85	1,22	7085	760,5
125,5	1,13	1,87	1,18	7260,8	773,42
127,44	1,13	1,86	1,19	7270,9	776,98
126,56	1,13	1,86	1,2	7246,7	778,06
126,5	1,13	1,86	1,18	7125,3	769,8
128,4	1,12	1,84	1,14	7015,5	766,16
132,05	1,12	1,84	1,11	6935	763,93
131,48	1,12	1,84	1,1	6845,4	771,01
133	1,12	1,84	1,06	6837,4	768,89
130,7	1,12	1,84	1,07	6876,1	774,07
133	1,12	1,84	1,05	6912,3	778,92
135,5	1,1	1,84	1,05	6896,1	776,35
137	1,1	1,83	1,01	6929,3	773,04
137	1,1	1,83	1,01	6929,3	773,04
137	1,11	1,82	1,09	6929,3	773,04
135,27	1,11	1,84	1,17	6911,8	769,35
136,35	1,13	1,84	1,16	6882,7	760,99
138,4	1,12	1,85	1,23	6908,5	758,56
138,4	1,16	1,86	1,21	6930,6	755,23
139,5	1,14	1,85	1,19	6863,3	742,48
138,4	1,11	1,84	1,13	6824,7	739,37
139,15	1,1	1,82	1,1	6850,1	737,7
138	1,12	1,8	1,07	6819,9	735,95
138,02	1,09	1,81	1,09	6833,5	731,75
140,4	1,09	1,8	1,09	6807,2	715,93
140	1,09	1,8	1,07	6742,6	713,88
138,5	1,12	1,81	1,07	6689,3	715
138	1,12	1,8	1,07	6680,5	718,88
137,5	1,12	1,8	1,04	6571,9	721,82
138,35	1,12	1,79	1,06	6500	719,64
136,5	1,1	1,8	1,06	6464,5	716,94
137,14	1,11	1,81	1,07	6584	719,74
138,6	1,13	1,8	1,07	6643,3	718,25
140,7	1,13	1,82	1,04	6680,9	724,71
141,3	1,11	1,82	1,03	6629,2	720,76
141	1,09	1,81	1,04	6658,9	723,93
142	1,07	1,8	1,03	6627,2	720,08
144	1,04	1,73	1	6572,3	737,03
145	1,05	1,75	1,01	6567,3	753,21
146,5	1,06	1,81	1,08	6714	757,21
146,7	1,06	1,82	1,11	6736,1	763,25
146,5	1,04	1,81	1,05	6683,3	769,22
146,5	1,03	1,81	1,06	6685,2	768,09

146	1,05	1,8	1,04	6741,5	773,35
146	1,05	1,8	1,05	6733,5	766,05
146	1,05	1,8	1,09	6721,9	763,7
146,5	1,06	1,81	1,07	6731,7	765,67
150,4	1,08	1,82	1,05	6771	774,93
151	1,08	1,84	1,04	6771	780,5
149,3	1,1	1,84	1,05	6795	778,88
151,1	1,08	1,85	1,03	6758,4	771,74
151	1,05	1,87	1,05	6790,6	778,11
154,24	1,05	1,91	1,1	7024,6	779,09
155,5	1,05	1,9	1,08	7005,5	784
153	1,04	1,93	1,07	7054	778,22
159,9	1,03	1,95	1,12	7046,1	776,77
156,5	1,04	2,01	1,16	7102,9	775,7
156,5	1,04	2,01	1,16	7270,5	783,42
158,3	1,03	2,01	1,13	7140,6	780,83
158	1,02	1,98	1,13	7220,8	789,35
157,9	0,99	1,99	1,13	7118,5	783,2
154,9	1	1,99	1,16	7162,4	784,91
154,7	0,97	1,99	1,16	7203,9	787,79
157,58	0,97	1,99	1,16	7246,9	798,78
156	0,95	1,99	1,15	7277,2	805,21
155,88	0,93	2,05	1,12	7276,7	809,85
158,6	0,95	2,05	1,12	7290,3	804,14
150	0,97	2,05	1,09	7195	798,45
143	0,99	2,02	1,08	7215,6	809,39
145,53	0,98	2,01	1,07	7295,4	812,58
147,1	0,98	2,03	1,1	7327,5	808,06
146,71	0,97	2,1	1,08	7288,9	819,8
146,05	0,96	2,21	1,06	7299,8	816,39
148	0,96	2,18	1,02	7297,5	817,87
149,05	0,97	2,2	1,05	7295,9	814,48
147,55	0,96	2,23	1,02	7313,9	816,34
147	0,96	2,24	1,02	7347	825,49
146	0,97	2,26	1,03	7323,2	831,47
147,6	0,95	2,24	1,02	7300,4	827,91
147	0,95	2,26	1,04	7322,1	825,02
144,01	0,93	2,29	1,04	7337,1	820,78
146,9	0,91	2,29	1,03	7445,6	827,61
147,82	0,92	2,23	1,02	7435,2	829,94
147,5	0,91	2,23	1,02	7416,5	827,99
149	0,9	2,31	1	7489,7	826,38
149	0,92	2,35	0,94	7496,4	823,59
151	0,93	2,34	0,9	7484,8	810,28
152,6	0,96	2,38	0,95	7372,1	807,21
155,99	0,91	2,35	0,92	7345,8	808,2
158	0,9	2,35	0,93	7161,2	802,51

159	0,9	2,38	0,93	7137,7	800,08
158	0,9	2,37	0,98	7231,5	801,54
156,8	0,9	2,37	0,97	7298,4	804,02
157,59	0,9	2,35	0,95	7339,3	806,89
158,3	0,87	2,37	0,95	7314,2	807,83
159	0,85	2,37	0,95	7314,9	799,45
159,5	0,85	2,35	0,93	7191,8	797,12
158,5	0,87	2,4	0,95	7086,2	798,46
158,7	0,87	2,4	0,95	7180,9	799,87
160	0,83	2,39	0,94	7160,5	799,85
159,18	0,82	2,29	0,92	7083,7	797,7
159,2	0,84	2,23	0,93	6913,3	795,79
160	0,84	2,23	0,94	6871,6	787,13
161	0,85	2,22	0,93	6770,8	781,03
161,4	0,84	2,12	0,92	6773,1	790,27
164,35	0,85	2,16	0,93	6904,6	793,44
164	0,85	2,18	0,91	6972,9	811,39
160,8	0,8	2,22	0,91	6846,4	833,28
159	0,83	2,22	0,91	6850	833,38
160	0,81	2,28	0,94	6845,4	833,02
159	0,8	2,25	0,9	6840	826,31
159	0,81	2,25	0,87	6821	833,32
158,8	0,8	2,25	0,85	6784,4	840,75
154,25	0,8	2,25	0,85	6723,2	835,39
153,6	0,79	2,21	0,85	6838,2	831,99
152,81	0,78	2,19	0,84	6803,5	825,82
147,75	0,79	2,21	0,83	6815,4	823,91
145,15	0,76	2,19	0,82	6879,2	833,09
145	0,76	2,2	0,84	6877,2	834,3
146,61	0,76	2,19	0,83	6805,7	835,67
145,8	0,76	2,13	0,76	6809,2	834,01
147,5	0,75	2,18	0,79	6608,3	824,32
150,3	0,71	2,11	0,7	6716,3	825,24
150	0,74	2,06	0,7	6705,1	829,38
150	0,74	2,06	0,72	6723,9	837,93
149,5	0,74	2,06	0,73	6729,9	837,02
148,7	0,72	2,06	0,7	6701	830,97
148,7	0,71	2,04	0,7	6709,2	830,01
148,8	0,7	2,09	0,75	6660,5	833,16
155,55	0,7	2,02	0,77	6698,9	832,77
153,8	0,68	2,04	0,79	6621,5	826,65
150,05	0,67	1,95	0,75	6670,2	818,61
150,09	0,67	2,01	0,75	6731,7	834,33
150	0,66	2,03	0,75	6819,9	834,2
148,9	0,72	2,02	0,75	6964,7	837,92
147,55	0,7	1,98	0,73	6896,6	825,26
145,4	0,66	2,01	0,73	6924,7	819,82

147,72	0,65	2,01	0,73	6980	822,21
147,7	0,64	1,99	0,72	6944,1	822,29
146,03	0,65	2,01	0,72	6847,5	817,81
144,75	0,68	1,87	0,67	6821,4	802,87
144,5	0,67	1,79	0,64	6834	797,07
143,78	0,67	1,83	0,63	6711	788,53
145,8	0,67	1,84	0,63	6645,9	792,56
141,2	0,65	1,84	0,63	6668,3	785,47
137,31	0,64	1,9	0,61	6668,3	785,47
140,4	0,66	1,89	0,6	6677,5	786,09
138,25	0,68	1,87	0,61	6637,5	795,57
135,4	0,68	1,84	0,6	6635,8	784
136	0,69	1,84	0,59	6630	790,27
136,2	0,69	1,8	0,59	6505,3	788,48
135	0,69	1,77	0,59	6548,5	798,05
131,25	0,71	1,73	0,62	6615,9	798,2
128,55	0,7	1,72	0,63	6660,2	801,34
132	0,66	1,71	0,63	6734,2	795,22
132	0,7	1,68	0,61	6731,6	793
132	0,7	1,7	0,61	6679,2	796,7
124,5	0,7	1,68	0,61	6604,3	788,46
122,7	0,72	1,7	0,58	6263,8	766,36
124,95	0,7	1,77	0,58	6269,1	748,65
125,48	0,7	1,78	0,57	6403,2	745,78
128	0,69	1,81	0,55	6420,3	745,07
128,19	0,68	1,82	0,53	6386,9	742,02
128	0,66	1,81	0,59	6312,3	741,53
126,5	0,68	1,78	0,57	6238,4	729,61
124,2	0,7	1,76	0,54	6068	714,04
124,2	0,7	1,7	0,52	6049,1	707,08
123,8	0,69	1,72	0,53	6075,7	699,74
119,5	0,68	1,73	0,49	6104,4	712,05
118	0,68	1,75	0,49	6360,7	725,1
111,94	0,68	1,78	0,52	6517,7	737,77
118,35	0,67	1,78	0,55	6639,1	751,26
119,1	0,65	1,72	0,62	6423,4	702,84
119,7	0,65	1,69	0,61	6403,7	701,68
118	0,65	1,68	0,6	6416,2	707,53
116	0,64	1,64	0,59	6367,4	696,86
113,85	0,65	1,6	0,61	6338,3	698,15
117,86	0,68	1,53	0,64	6194,4	704,64
120,12	0,7	1,58	0,68	6171,8	701,2
118,3	0,7	1,57	0,76	6132,3	698,08
117	0,71	1,56	0,76	6290,2	695,42
117,8	0,73	1,6	0,73	6441	702,26
119,8	0,74	1,66	0,69	6441	702,26
119	0,73	1,68	0,67	6786,4	698,03

120,5	0,72	1,67	0,74	6922,1	699,99
120,8	0,7	1,64	0,74	6661,5	693,69
123,2	0,73	1,61	0,73	6745,5	695,28
123	0,72	1,57	0,7	6698,8	699,91
122	0,73	1,55	0,7	6833,8	702,36
125,02	0,75	1,61	0,62	6791,5	701,58
131	0,76	1,61	0,65	6664	692,04
131	0,76	1,61	0,65	6774	687,15
132,9	0,78	1,65	0,66	6743,6	675,67
131,25	0,74	1,69	0,67	6737,1	678,58

FALAB CC Equity	LAN CC Equity	CENCOSUD CI Equity	ENERSIS CC Equity	CMPC CI Equity
4043,1	12164,06	2895,63	174,7	1899,64
4122,2	12196,06	2920,25	176,22	1909,24
4137,8	12150,07	2915,46	174,73	1903,7
4148,5	12165,06	2925,82	176,22	1902,12
4144,8	11918,1	2877,66	176,99	1935,07
4110,8	12120,07	2867,7	176,38	1949,22
4045,1	12337,04	2877,56	174,95	1969,6
4097,5	12370,03	2836,34	172,75	1923,39
4112,2	12279,05	2827,94	174,17	1905,58
4129,8	12342,04	2825,3	173,63	1936,95
4168,8	12342,04	2875,32	173,75	1968,91
4211,9	12346,04	2877,37	172,98	1959,61
4252,1	12234,05	2864,96	172,04	1956,84
4227	12212,06	2835,27	169,21	1914,78
4213,1	12225,05	2820,42	169,55	1908,65
4177,2	12222,06	2757,03	168,14	1904,69
4197,7	12238,05	2734,66	167,44	1887,47
4241,6	12235,05	2710,73	169,02	1902,41
4216,7	12245,05	2687,09	169,3	1907,36
4204,6	12279,05	2730,55	173,25	1936,55
4265	12393,03	2825,01	176,3	1964,55
4407,8	12421,02	2876,49	176,67	1993,74
4494,9	12502,01	2930,21	176,26	2005,72
4543	12395,03	2944,08	171,93	2007,3
4534,3	12489,01	2961,86	172,44	1997,01
4489,9	12402,03	2863,6	173,64	2033,62
4498,4	12517,01	2968,02	175,04	2080,92
4523,4	12491,01	2982,57	173,87	2123,66
4527,8	12788,96	3032,48	173,43	2172,65
4533,2	12853,95	3018,61	174,71	2170,57
4622,6	13061,92	3003,77	175,73	2171,36
4679,1	13235,89	2992,63	178,25	2154,44
4840,8	13435,86	2999,57	182,76	2133,56
4796,2	13293,88	3027,01	183,23	2117,53
4708,3	13142,91	3028,09	183,21	2111,59
4674,3	13297,88	3009,24	183,96	2116,84
4713,6	13127,91	2976,81	182,96	2095,66
4733,9	13008,93	2968,41	184,64	2109,51
4724,6	12912,95	2950,82	183,83	2092,4
4748,5	13108,91	3019,4	187,46	2107,83
4778,2	13096,92	3040,69	190,03	2087,75
4770,6	13105,91	3065,21	192,31	2098,53
4738,1	13083,92	3080,35	191,33	2106,94
4651	13028,93	3064,52	188,57	2096,75
4623,1	13014,93	3014,61	188,24	2082,11
4587,3	13091,92	3016,95	186,52	2071,62

4609,6	13272,89	3087,87	189,54	2059,84
4657,2	13367,87	3085,23	190,08	2055,49
4690,6	13360,87	3093,44	190,15	2041,34
4686,1	13457,86	3089,53	191,63	2023,03
4679,1	13565,84	3125,67	191,53	1997,8
4743,2	13806,8	3155,07	192,78	2000,37
4670,7	13772,81	3157,52	192,16	2001,66
4775,3	14009,77	3112,97	191,2	2066,67
4752,8	13975,78	3081,72	191,85	2044,6
4716,2	13862,79	3061,89	192,42	2019,97
4777	13977,78	3085,43	193,05	2048,17
4799,8	14148,75	3142,37	196,12	2059,35
4738,8	14274,73	3159,37	194,71	2090,62
4738,8	14274,73	3159,37	194,71	2090,62
4724,8	14317,72	3138,37	193,27	2078,44
4716,1	14360,71	3159,08	192,76	2070,53
4845,8	14290,73	3164,65	193,55	2062,32
4810,3	14116,75	3125,87	194,54	2052,72
4803,3	14059,76	3084,16	194,98	2020,06
4798,8	13909,79	3052,9	193,04	2003,64
4763,7	13899,79	3006,89	191,18	1992,26
4739,8	13939,78	2948,67	189,83	1959,21
4699,9	13935,78	2954,73	188,74	1967,52
4564,9	13945,78	2935,98	185,94	1952,88
4564,6	13766,81	2909,51	186,29	1992,16
4568,4	13797,8	2872	187,31	1975,64
4567,8	13775,81	2866,62	187,48	1973,85
4599,2	13792,81	2906,97	188,76	1987,21
4706,4	13976,78	3023,3	189,69	2021,85
4706,8	13794,8	3050,95	188,77	1970,59
4646,6	13688,82	3037,27	189,48	1973,66
4701,7	13591,84	2988,43	192,71	1979
4728,9	13625,83	2990,38	190,67	1977,32
4711,9	13799,8	2991,75	194,26	1973,06
4736,1	13706,82	3009,04	192,83	1973,66
4725,5	13583,84	2943,11	188,59	1984,05
4732,3	13502,85	2913,31	187,56	1970,19
4705,2	13491,85	2934,61	188,06	1966,24
4686,2	13594,84	2942,13	187,75	1964,26
4690,4	13476,86	2911,36	186,97	1952,38
4662,8	13344,88	2893,97	186,38	1935,96
4665,3	13245,89	2868,48	186,52	1938,93
4627	13235,89	2890,95	185,8	1918,34
4506,4	12996,93	2835,56	184,55	1880,64
4499,3	12729,97	2788,67	182,79	1836,51
4516,9	12593	2740,52	182,98	1800,89
4406,2	12390,03	2747,06	179,74	1785,35

4294,4	12120,07	2735,83	174,76	1760,52
4375,9	11998,09	2726,75	175,07	1736,67
4346,6	11883,11	2714,44	172,52	1735,58
4345,6	11920,1	2728,99	174,11	1790,8
4404,7	12195,06	2725,67	176,19	1808,81
4439,3	12531,01	2733,78	175,75	1822,07
4426,4	12440,02	2696,66	176,88	1811,58
4531,1	12401,03	2716,88	176,14	1854,42
4643,5	13163,91	2743,16	173,73	1902,71
4597,4	12714,98	2706,82	175,88	1857,29
4566,4	12464,02	2639,61	173,89	1818,5
4559,7	12441,02	2603,86	173,7	1824,24
4610,8	12531,01	2645,28	175,09	1858,08
4612,9	12561	2710,43	173,97	1815,04
4711,1	12760,97	2783,2	175,49	1837,8
4612	13334,88	2721,96	170	1817,12
4579	12953,94	2683,57	170,58	1829,49
4694,7	12851,95	2801,57	167,93	1841,95
4678,7	13060,92	2837,61	169,54	1916,07
4661,8	13383,87	2761,78	173,3	1918,74
4691,8	13492,85	2756,35	175,58	1964,65
4652,3	13639,83	2759,11	173,74	1909,34
4615,1	13486,85	2729,31	176,17	1898,36
4544,4	13275,89	2702,96	176,99	1900,93
4566,5	13095,92	2713,82	176,64	1897,56
4606,9	13186,9	2706,71	178,8	1899,25
4567,1	13100,92	2710,36	180,9	1906,77
4641	13149,91	2726,84	183,33	1976,43
4727,8	12939,94	2739,67	182,65	1972,37
4710,6	12916,94	2756,55	182,03	1959,21
4704,8	12703,98	2782,8	183,68	1979
4678,4	12665,98	2787,93	183,19	1978,11
4610,9	12513,01	2770,36	182,26	1985,83
4538,4	12340,04	2756,15	182,58	1976,92
4539,7	12400,03	2757,44	184,23	1955,65
4488,8	12503,01	2779,15	184,86	1934,57
4514,4	12486,01	2780,92	186,22	1934,57
4514,4	12486,01	2780,92	186,22	1934,57
4554,2	12339,04	2764,54	188,85	1956,84
4586,7	12386,03	2753,19	188,91	1968,51
4609,4	12397,03	2792,96	182,87	1959,21
4597,6	12057,08	2754,18	182	1907,36
4599,9	12034,09	2744,9	182,32	1863,53
4590,2	12035,08	2748,95	181,95	1841,46
4637,9	12045,08	2716,78	158,18	1849,18
4670,7	11982,09	2736,52	152,42	1874,51
4710,9	11999,09	2744,61	153,62	1852,54

4703,6	11932,1	2728,13	156,59	1798,32
4636,5	11641,15	2687,57	157,56	1749,24
4565,4	11509,17	2645,73	156,37	1731,72
4577,3	11788,12	2700,59	162,69	1762,99
4561,5	11785,12	2703,16	163,9	1769,72
4535,5	11444,18	2687,67	161,19	1782,49
4500,8	11274,21	2663,69	161,06	1782,58
4502,6	11355,19	2691,12	158,68	1803,86
4522,5	11205,22	2737,31	157,49	1821,67
4611,2	11084,24	2771,35	157,09	1814,35
4611,2	11084,24	2771,35	157,09	1814,35
4658,5	11163,22	2798,59	157,43	1822,16
4663,2	11535,16	2806,58	159,91	1852,34
4626,3	11885,11	2810,13	160,48	1842,15
4590	11654,15	2759,9	159,1	1811,28
4550,3	11638,15	2726,94	157,64	1795,55
4563,3	11602,15	2756,15	157,47	1763,09
4547,6	11488,17	2733,65	155,98	1717,38
4554,2	11574,16	2749,64	154,59	1753,69
4515,2	11464,18	2748,46	153	1765,96
4425,4	11254,21	2749,84	153,09	1741,52
4374,7	11383,19	2747,47	154,08	1765,56
4338,8	11306,2	2718,75	152,73	1732,02
4445,8	11148,23	2697,14	151,53	1713,22
4452,1	11152,23	2660,33	151,61	1700,55
4566,1	11271,21	2691,42	153,35	1713,02
4670,7	11367,19	2717,17	154,64	1733,8
4678,8	11501,17	2727,04	152,44	1751,12
4712,4	11784,12	2749,44	153,61	1746,47
4697,3	11762,13	2780,04	151,55	1744,88
4685	11812,12	2792,67	151,65	1747,65
4757,1	11966,1	2803,13	152,63	1761,21
4757,1	11966,1	2803,13	152,63	1761,21
4757,1	11966,1	2803,13	152,63	1761,21
4757,1	11966,1	2803,13	152,63	1761,21
4811,2	11926,1	2792,27	150,71	1740,43
4747,7	12052,08	2776,29	150,72	1759,13
4725,1	12120,07	2778,16	149,99	1766,85
4782,5	11990,09	2815,27	147,71	1789,81
4776,8	11946,1	2814,48	150,4	1795,35
4794,6	12057,08	2816,84	150,23	1823,65
4789,7	12028,09	2835,4	150,75	1848,19
4769,7	12050,08	2838,36	154,72	1825,63
4781,2	12096,08	2827,01	154,2	1835,42
4779,7	12203,06	2838,26	152,44	1809
4819,9	12280,05	2827,5	154,43	1800,89
4793	12327,04	2828,39	156,02	1831,17

4798,3	12393,03	2809,94	157,47	1846,7
4736,7	12128,07	2796,02	156,56	1825,03
4686,8	12092,08	2768,98	154,93	1822,07
4670,5	12081,08	2764,94	155,29	1825,73
4739,4	12098,07	2759,51	155,13	1825,03
4734,2	12285,05	2767,21	156,02	1840,37
4820,9	12304,04	2763,26	157,39	1843,93
4858,8	12208,06	2767,11	157,56	1842,75
4811,1	12073,08	2596,29	155,95	1822,76
4796,9	12064,08	2503,92	155,65	1857,69
4780	11828,12	2544,48	157,79	1846,9
4800,1	11878,11	2564,41	161,29	1813,75
4800,5	11782,13	2550,1	159,26	1800,49
4863,4	11866,11	2552,67	159,88	1800,69
4928,6	11800,12	2592,54	160,34	1795,15
4957,4	11835,12	2602,5	159,37	1798,81
4935,6	11895,11	2599,05	159,93	1813,16
4935,6	11895,11	2599,05	159,93	1813,16
4935,6	11895,11	2599,05	159,93	1813,16
4936,1	11907,11	2550,1	163,92	1823,55
4844,3	11907,11	2536,19	161,6	1825,23
4860,2	11792,12	2536,19	161,59	1833,64
4832,3	11700,14	2511,22	157,52	1830,38
4878,4	11507,17	2475,1	154,68	1807,42
4868,1	11379,19	2475,69	155,17	1795,65
4842,6	11254,21	2485,86	155,41	1756,96
4822,6	11051,24	2474,61	155,9	1806,43
4808,9	11111,23	2479,34	155,22	1791,59
4810	11026,25	2531,65	152,98	1791
4825,7	10961,26	2524,44	152,45	1771,21
4810,2	11023,25	2528,59	152,96	1746,47
4844,3	10968,25	2513,29	156,27	1722,52
4811,8	10860,27	2483,69	158,89	1704,31
4820,4	10703,3	2482,8	159,54	1684,62
4794,1	10593,31	2474,71	159,09	1695,51
4793,7	10838,28	2473,13	159,57	1716,39
4796	10604,31	2470,17	157,75	1726,48
4788,1	10692,3	2484,18	161,38	1737,17
4737,4	10669,3	2491,78	161,08	1720,84
4722,7	10683,3	2501,45	161,29	1726,48
4745,4	10656,3	2520,1	160,76	1667,9
4719	10627,31	2530,56	162,75	1673,44
4753,6	10577,32	2513,29	164,24	1655,33
4829,2	10820,28	2532,34	167,2	1704,31
4842,8	11131,23	2529,18	166,37	1721,33
4863,1	11110,23	2519,11	166,29	1711,84
4936	11113,23	2535	167,36	1722,13

4912,6	11212	2539,64	168,88	1727,77
4935	11245	2568,75	169,8	1720,15
4954,9	11236	2579,61	169,67	1739,94
4979,8	11208	2581,09	169,06	1746,86
4980,4	11074	2591,45	169,71	1741,32
4990	11060	2590,07	170,37	1739,24
4977,5	11207	2609,81	169,54	1746,47
4967,3	11260	2592,63	169,72	1747,75
4931,4	11251	2561,35	171,08	1749,34
4990,4	11297	2626,98	169,92	1772,59
4966,3	11293	2672,86	171,22	1773,09
5011,9	11383	2733,65	172,51	1833,84
5095,8	11370	2730,59	173,58	1874,01
5130,7	11398	2754,97	172,19	1881,14
5171,4	11455	2816,15	172,55	1875
5123,5	11414	2790,59	171,63	1858,87
5164	11406	2831,45	173,55	1858,18
5197,4	11462	2830,96	173,7	1840,07
5208,5	11720	2844,48	176,6	1852,84
5170,6	11844	2851,38	177,57	1859,17
5179,3	11863	2857,11	180,63	1877,97
5190	11780	2863,72	181,95	1856,01
5196,5	11844	2851,88	181,76	1870,16
5200,1	11812	2791,19	177,43	1850,27
5247,3	11705	2773,03	176,01	1842,15
5295,6	11688	2798,49	177,92	1844,23
5339	11744	2859,28	177,44	1834,24
5338,7	11715	2844,08	176,15	1841,06
5433	11716	2852,96	180,85	1826,12
5477,5	11650	2889,28	182,66	1807,42
5498,7	11534	2899,64	182,93	1825,03
5421,5	11497	2924,61	182,48	1828
5585	11648	2876,45	182,27	1846,11
5624,1	11559	2926,38	180,6	1872,73
5616,7	11515	2925,3	181,56	1862,04
5660	11441	2940,5	180,54	1864,91
5710	11412	2940,4	180,79	1890,04
5663,2	11519	2925,2	180,65	1895,78
5560,7	11599	2935,7	180,34	1903,8
5473,3	11591	2930,6	181,9	1895,39
5410,2	11550	2924,9	180,97	1906,96
5355,8	11537	2930,1	181,67	1902,81
5379,5	11517	2932,9	183,07	1899,94
5358,3	11318	2930,9	180,02	1840,67
5395,6	11330	2908,3	182,91	1836,12
5429,6	11337	2895,8	182,21	1834,34
5500,2	11166	2896,6	179,78	1803,46

5413,1	11152	2885,4	177,49	1802,08
5483,6	11135	2920,9	178,25	1796,14
5520,8	11281	2956	180,72	1805,74
5684,6	11265	2953,1	180,9	1781,4
5693,2	11298	3026,2	180,53	1792,48
5636	11365	3064,8	179,68	1793,57
5569,9	11157	2992	179,76	1779,71
5499,9	11191	2965,5	178,87	1766,75
5540,3	11337	2994,2	177,6	1793,57
5512,2	11210	3015,5	177,21	1769,13
5490,2	11116	2977,6	176,49	1747,26
5468,5	11185	2974,1	176,33	1707,18
5400,4	11026	2928,2	175,79	1692,64
5224,7	10871	2930,5	176,34	1675,22
5310,1	10775	2910,7	176,11	1682,94
5394,2	10766	2951,8	177,46	1722,42
5428,7	10678	2973,3	180,1	1721,93
5439,5	10643	2990,5	179,81	1704,61
5460,1	10595	3012	184,37	1688,09
5585,3	10515	2975,8	182,03	1671,17
5659,2	10412	2937,1	182,41	1687,1
5685,8	10174	2903,3	181,94	1680,07
5633,9	10065	2836	181,79	1697,39
5437,5	9946,1	2773,3	180,73	1668,59
5366,5	9822,5	2753,9	179,54	1682,15
5288,3	9665,4	2725,9	178,04	1656,52
5463,1	9701,2	2755,3	179,43	1652,27
5488,5	9939,4	2786,8	181,54	1687,79
5482,7	9886,6	2780,8	181,92	1685,61
5487,2	9761,7	2789,9	181,55	1683,34
5461,7	9800	2753,3	182,46	1677,3
5241,8	9597,2	2645,5	180,59	1618,33
5392	9662	2689,8	181,32	1618,62
5339,3	9633,5	2696,2	179,82	1616,25
5358,4	9950	2693,2	179,5	1635,54
5368,3	10099	2696,2	180,24	1677,6
5414,4	10126	2688,8	179,52	1662,26
5483,9	10193	2716,4	179,42	1668,89
5406	10180	2702,1	179,04	1703,33
5385	10162	2690,7	177,75	1692,74
5313,8	10065	2670,3	176,99	1692,84
5255,8	9786,2	2662,6	176,15	1680,86
5373,9	9730,7	2659,6	177,39	1698,67
5379,1	9639,5	2649,7	179,14	1740,23
5463	9712	2650,4	180,35	1749,93
5396,2	9670,2	2622	177,45	1753,2
5368,1	9643,7	2621,3	177,62	1745

5374	9794,5	2660,6	177,48	1747,8
5384,4	9710	2658,2	176,91	1749,9
5390,1	9686,4	2619,3	176,36	1720,1
5261,3	9549,3	2604,6	174,39	1727,9
5330,6	9448,4	2585	173,58	1725,8
5466,6	9406,2	2558,8	170,32	1690
5605,8	9245,7	2538,7	171,17	1706,3
5532,4	9207	2561,3	170,16	1680,6
5532,4	9207	2561,3	170,16	1680,6
5589,4	9239	2620,6	172,66	1690
5478,4	9185,9	2624,3	171,2	1677,5
5453,7	9047,1	2600	167,96	1662,7
5415,1	8949,7	2603	168,39	1650
5511	9000,2	2601,1	165,24	1591,1
5517	8953,1	2601,4	165,57	1611,1
5462,9	8903,2	2568,7	168,14	1634
5740,4	8963,4	2649,2	169,02	1644,3
5618,2	9515,1	2608	168,5	1648,2
5570	9481,3	2570,4	168,35	1639,8
5542,3	9178,1	2538,2	166,67	1646,2
5613,9	8983,1	2480,4	163,76	1606,7
5423,3	8555,6	2360,1	159,47	1512,5
5444	8319,4	2321,5	155,94	1514,5
5448,9	8603,3	2370,2	159,64	1542,8
5481,9	8517,9	2359,8	161,12	1535,2
5465,8	8417,3	2360,7	159,98	1520,6
5470,4	8353,5	2449,6	160,37	1532,2
5433,6	8274,5	2451,7	157,86	1530,3
5317	7973,1	2331,1	153,92	1479,4
5405,6	8031,6	2354,1	152,26	1481
5406,5	7872,3	2348,6	151,8	1503,3
5303,3	7919,5	2374,9	156,73	1504,2
5464,9	8168,1	2449	157,12	1530,1
5564,6	8297,2	2496,3	162,1	1553,2
5673,6	8621,3	2529,3	166,86	1560,4
5387,8	8150,2	2405,8	156,61	1509,2
5401,2	8165,1	2351,5	156,71	1503,6
5432	8132	2380,9	156,75	1502,7
5392,1	8021,5	2375	155,91	1493
5359,9	7998,5	2378,5	157,12	1439,2
5351,4	7918,6	2347	156,83	1419,4
5301,3	7697,5	2351,2	155,84	1428
5271,6	7632,1	2359,6	153,94	1427,9
5321,6	7489,5	2354,1	152,68	1459,8
5369,2	7533,1	2434,7	156,13	1507,7
5369,2	7533,1	2434,7	156,13	1507,7
5381	7626,7	2431,4	156,31	1594,1

5495,9	7611,5	2414,9	159,32	1606,5
5378,5	7457,7	2370,8	158,4	1536,6
5350,2	7472,6	2370,2	159,44	1567
5291,9	7565,8	2405,9	159,39	1526,5
5264,7	7563,2	2437,9	159,87	1559,9
5232,2	7414,6	2422,7	160,32	1555,1
5209,9	7341,2	2355	159,04	1524,8
5156,8	7391,6	2332,6	157,3	1518,8
5144,5	7098,2	2346,2	155,58	1506,9
5264,6	6947,7	2339	155,17	1523,4

BSAN CC Equity	CHILE CI Equity	BCI CI Equity	ECOPETL CB Equity	PREC CB Equity
37,53	68,627	28325,17		
37,37	70,108	28570,48	0,01050175	-0,016893733
37,23	69,665	28519,86	-0,002309469	0,015521064
37,3	70,406	28585,08	0,001157407	0,00709607
37,77	69,723	28716,5	0,03699422	0,08401084
37,74	69,242	28659,07	0,005574136	0,0015
37,8	68,521	28925,8	-0,042128603	-0,012481278
38,21	68,492	29006,6	0,037037037	-0,010111223
40,17	69,733	29206,16	-0,014508929	0,008171604
39,18	70,531	29747,41	0,019252548	0,038500507
39,43	70,435	30174,77	0,023333333	0,029268293
39,71	70,377	30272,11	-0,01194354	0,004739336
39,66	71,416	30363,62	0,004395604	0,002358491
39,34	71,243	30212,73	0,00547046	0,020705882
39,12	71,166	30176,71	-0,005440696	-0,004149378
38,8	70,194	29982,02	-0,002188184	0,034722222
38,65	70,444	30528,14	-0,004385965	-0,013422819
38,36	70,964	30468,76	-0,004405286	0,009977324
38,11	70,983	30182,56	0,014380531	0,01077683
38,67	71,05	30558,32	0,003271538	0,003998223
38,23	72,166	30557,34	0,005434783	0,006637168
36,65	72,368	30567,08	0,016216216	-0,002197802
36,4	72,58	30316,89	-0,010638298	0,00660793
36,38	70,925	30372,38	-0,002150538	0,001750547
36,47	70,425	30485,31	0,00862069	0,009174312
36,24	70,925	30275,04	0,001068376	0,0004329
36,13	70,983	30181,58	0,011739594	0,008221549
36,2	70,137	30445,39	-0,002109705	-0,003862661
36,48	70,214	30188,4	0,005285412	0,002585093
36,5	70,531	29714,31	0,006309148	0,007735281
36,33	71,743	30202,02	0,00522466	0,012793177
36,58	72,493	30390,88	0,033264033	0,021052632
37,76	74,013	30476,54	0,018108652	-0,004536082
37,79	73,994	30085,21	-0,01284585	0,01905551
38,06	73,907	30650,8	-0,016016016	0,000813008
37,46	74,003	30559,29	0,007121058	-0,010966694
36,86	73,34	30423,98	0,001010101	0,073511294
37,27	73,253	31132,67	0,00605449	0,006120888
37,43	73,561	30885,4	0,001003009	-0,012927757
37,85	73,484	30956,47	0,001002004	-0,012326656
37,86	73,58	30691,68	0,043043043	0,001170047
38,43	73,349	31565,86	0,013435701	0,042072458
38,37	73,724	31143,37	-0,011363636	0,016448598
37,69	73,455	30906,82	0,001915709	-0,005516734
37,74	73,561	31150,19	-0,009560229	-0,049926036
38,24	73,599	31399,4	0	0,000389257

38,45	73,907	31890,03	0	0,021400778
38,6	74,032	31854,01	-0,005791506	0,017142857
38,86	74,946	31630,11	-0,005825243	0,007865169
38,82	75,494	31444,18	0,03515625	0,016350799
39,15	76,456	32157,73	0	-0,023765996
39,62	75,783	32661,02	-0,003773585	0,014606742
39,63	75,677	31944,54	-0,013257576	-0,035437431
39,2	72,974	32279,42	0,001919386	-0,039800995
39,99	73,301	32933,59	0,009578544	0,009565564
39,84	72,782	32897,57	-0,003795066	-0,032767469
40,43	73,744	33065,98	0,020952381	0,037959184
41	73,936	32590,93	0,016791045	0,018482108
40,26	73,013	33065,01	-0,009174312	-0,025096525
40,26	73,013	33065,01	-0,003703704	0,021782178
40,09	73,58	32880,05	0,018587361	0,014341085
40,54	74,196	33191,56	-0,009124088	-0,006495988
40,73	73,638	33487,5	0,018416206	-0,014615385
40,01	72,618	32958,9	0,012658228	-0,022248244
39,35	72,532	33017,31	0,001785714	-0,013972056
39,25	72,791	33073,77	0,012477718	-0,028340081
39,1	72,195	33097,14	-0,001760563	0,001666667
39,36	71,906	33098,11	-0,012345679	0,058652246
39,77	72,147	33069,88	-0,008928571	0,009823183
39,61	72,128	33185,72	0,005405405	-0,009727626
39,55	71,935	33253,87	0,010752688	-0,003929273
39,31	72,108	33247,05	0,007092199	0
39,39	71,695	33288,91	-0,01584507	-0,001972387
39,39	72,118	33682,19	-0,041144902	0,005928854
38,23	72,57	34760,8	-0,018656716	0,013752456
37,73	72,137	34801,69	0,007604563	-0,024418605
38,29	72,522	35433,47	-0,003773585	-0,007945967
38,61	72,541	34453,18	0,026515152	0,003203845
38,22	72,282	33815,56	0,016605166	0,017165669
38,39	72,714	34043,35	0,012704174	0,007064364
38,3	72,618	33982,02	0,021505376	-0,012470772
38,43	72,647	33667,59	0,026315789	0,016179953
38,3	72,012	33311,3	0	-0,005825243
38,57	72,358	33620,86	-0,042735043	-0,01484375
37,74	72,522	34601,15	0,008928571	-0,000396511
37,26	72,57	34375,31	0	-0,005156684
37,04	72,272	33762,02	-0,005309735	-0,001196172
37,48	72,849	33099,08	-0,001779359	-0,014371257
37,45	72,445	32304,73	-0,008912656	0,008505468
36,97	72,022	32041,89	-0,01618705	-0,035742972
36,62	71,416	31336,12	-0,001828154	-0,01999167
35,89	69,656	30809,47	-0,003663004	-0,022524437
36,21	68,848	30746,2	-0,025735294	-0,021304348

35,84	68,29	30820,18	0,005660377	0,027543314
35,6	68,521	30528,14	0,015009381	0,020319931
35,39	68,021	30138,75	-0,001848429	-0,012711864
35,41	67,896	29885,65	-0,025925926	0,011158798
35,86	68,761	30017,06	0,007604563	0,012308998
35,48	67,857	30005,38	-0,01509434	0,016352201
36,16	68,55	30246,8	0,040229885	0,014438944
36,55	68,482	29929,45	-0,016574586	-0,037006913
37,06	68,906	30145,56	0,020599251	0,005067568
36,97	68,617	30173,79	-0,020183486	-0,067226891
35,86	67,011	29390,15	-0,001872659	0,004504505
35,4	67,665	29052,35	-0,015009381	0,004484305
35,85	67,646	29830,16	0,001904762	0,001785714
35,9	67,713	30342,21	0,003802281	0,010249554
36,07	67,963	30642,03	-0,009469697	-0,025143361
35,09	66,289	29858,39	-0,015296367	-0,017647059
35,21	66,866	29782,46	0,001941748	-0,007369876
34,74	66,289	29982,99	0,011627907	-0,001392111
35,74	66,289	30128,04	0,013409962	-0,021840149
36,5	67,03	30275,04	0,024574669	-0,028503563
37,09	68,415	30598,23	0,007380074	-0,021515892
36,57	68,165	30369,46	-0,042124542	-0,035982009
36,4	68,386	30659,56	-0,028680688	-0,009849663
35,87	67,673	30424,95	-0,045275591	-0,031413613
36,02	68,065	30311,05	0,011340206	0,004864865
36,9	67,928	30093,97	0,013251784	0,048951049
36,88	68,31	29936,27	-0,014084507	-0,041025641
37,34	69,359	30329,55	0,017346939	0,010695187
37,9	69,457	30557,34	0,009027081	0,05026455
37,97	68,938	30691,68	0	0,01209068
37,92	68,075	30421,06	-0,001988072	0,023892484
37,69	68,487	30299,37	-0,003984064	-0,026737968
37,28	67,742	30167,95	-0,002	0,016483516
37,12	67,409	29776,62	-0,004008016	-0,033415233
37,27	67,526	29694,84	0,00804829	0,013726487
36,78	66,791	29535,2	-0,015968064	-0,009528586
37	67,654	29502,1	0,00811359	0,031392405
37	67,654	29502,1	0	-0,011291114
36,99	67,84	29681,22	0,004024145	0,008440914
37,22	68,075	29764,94	0,004008016	-0,010339734
37,38	67,918	29871,04	-0,00499002	0,011442786
36,82	67,389	29713,71	-0,007021063	-0,016232169
36,77	66,977	29927,05	0,009090909	-0,0165
36,51	66,115	30178,91	-0,025025025	-0,01931876
35,92	66,35	30202,62	0,014373717	0,026438569
36,87	67,026	30814,98	0,04048583	0,035858586
36,48	67,164	30747,82	0,005836576	0,006825939

35,04	67,428	30541,39	-0,003868472	-0,025181598
34,47	65,899	30441,64	0,001941748	-0,022851465
33,82	64,841	29531,97	0,013565891	-0,028469751
34,5	65,968	29909,27	0,011472275	0,009942439
34,19	66,154	29894,46	-0,009451796	-0,002590674
34,94	66,448	30131,5	-0,015267176	-0,003116883
34,34	65,772	30013,97	0,023255814	0,06044815
34,96	65,684	30024,83	0,005681818	0,048157248
34,85	65,566	30030,76	-0,005649718	0,01875293
34,88	65,272	29884,58	0,001893939	-0,005982513
34,88	65,272	29884,58	0,015122873	0,018518519
35,53	65,743	29858,9	0,005586592	0,042272727
35,84	66,821	29887,54	0,005555556	-0,007413868
35,32	66,38	29910,26	-0,009208103	0,012302285
35,16	65,703	29694,94	0	-0,000434028
34,96	65,85	29740,38	-0,005576208	-0,014763352
34,93	65,939	29729,51	-0,003738318	-0,006170119
34,74	65,625	29729,51	-0,001876173	0,009756098
34,43	65,674	29385,79	0,009398496	0,01010101
34,69	65,645	29433,2	-0,016759777	-0,004347826
34,43	65,145	29534,94	0	-0,034497817
34,4	66,291	29922,11	-0,001893939	0,008593397
34,46	66,203	29914,21	-0,0056926	0,005829596
34,15	65,939	29517,16	-0,013358779	-0,015604102
34,01	65,939	29237,64	0	-0,012681159
34,19	65,615	29300,85	0,021276596	0,027522936
34,12	66,154	29630,74	0	0,013392857
33,73	66,527	29129,98	-0,003787879	-0,008370044
33,19	67,085	28857,38	-0,003802281	-0,002221235
32,47	66,448	28886,02	-0,011450382	0,009349955
32,61	65,733	29110,23	0,015444015	0,025584473
33,11	64,645	29584,32	0,007604563	0,025806452
33,11	64,645	29584,32	-0,009433962	-0,061215933
33,11	64,645	29584,32	-0,005714286	0,027244305
33,11	64,645	29584,32	0,011494253	-0,00173913
32,7	63,371	29555,68	0,001893939	-0,015679443
33,63	63,381	29895,44	0,001890359	-0,003539823
33,46	63,488	29856,92	-0,011320755	-0,027087034
33,55	63,165	29580,37	-0,001908397	-0,041533546
33,69	63,9	29762,1	-0,001912046	-0,020952381
33,71	64,38	29214,92	0,011494253	0,04766537
33,55	64,988	29549,75	0,003787879	-0,00185701
33,45	64,635	29805,56	-0,005660377	0,01627907
33,37	65,027	29848,03	0,013282732	0,005034325
33,86	65,88	29913,22	-0,001872659	-0,025500911
34,67	67,399	30413,98	0,005628518	0,038785047
34,78	67,791	30806,09	-0,003731343	0,023841655

34,86	67,713	30770,54	0,001872659	-0,003514938
34,19	67,85	30666,83	0,009345794	-0,031305115
34,08	67,566	30019,89	0,001851852	-0,015930815
33,74	67,83	29531,97	0,003696858	-0,002312673
32,97	67,262	29487,53	0,005524862	0,003708855
33,19	67,791	30008,04	0,029304029	0,011547344
33,24	68,555	30121,62	0,008896797	0,011415525
33,13	69,398	30514,73	0,008818342	0,018058691
33,08	67,438	30041,62	-0,001748252	0,000886918
33,22	68,232	29438,14	-0,001751313	-0,003987594
33,09	68,898	29907,3	-0,001754386	-0,003113879
33,1	68,389	30125,58	0,003514938	-0,018741633
33,27	67,928	30535,47	0,003502627	0,016371078
33,19	68,869	30709,3	0,010471204	0,010290828
33,37	69,29	30677,69	-0,005181347	-0,010186005
33,18	70,074	30707,33	-0,045138889	-0,0098434
33,13	70,398	30542,38	-0,009090909	-0,027112517
33,13	70,398	30542,38	-0,022018349	-0,008360427
33,13	70,398	30542,38	-0,00750469	-0,015456674
32,75	68,947	31002,65	-0,013232514	0,013320647
32,5	68,898	31035,24	-0,013409962	-0,050704225
32,38	69,32	31303,89	0,025242718	0,038575668
32,34	69,026	30875,23	-0,017045455	-0,005714286
32,08	68,761	30584,85	-0,005780347	-0,02394636
31,9	68,898	30000,14	-0,003875969	-0,027968597
31,84	69,369	30262,86	0,017509728	0,030792529
31,76	69,271	29982,36	0,009560229	-0,019588639
31,75	69,379	30120,64	0,009469697	-0,007492507
31,64	69,29	30219,41	0,003752345	-0,005535984
31,4	68,996	30130,51	0	0,013663968
31,56	68,428	30322,13	-0,003738318	-0,00449326
32,08	69,055	30775,48	0,005628518	-0,003009027
32,17	69,281	30914,74	-0,01119403	-0,003521127
32,18	68,702	31001,66	0	-0,005552751
31,97	70,172	31060,92	0	-0,017258883
32,48	70,486	31182,4	0,001886792	0,02427686
32,44	70,467	31377,97	-0,003766478	-0,001512859
32,72	69,839	31408,59	-0,005671078	0,03030303
32,67	70,947	31371,05	-0,009505703	0,003921569
32,51	71,417	31324,63	-0,001919386	0,005371094
32,08	71,349	31356,24	0	0,002428363
32,05	71,025	31096,48	0,005769231	-0,006782946
32,1	70,721	31177,47	0,005736138	0,015609756
32,72	72,505	31320,68	0,005703422	0,011527378
32,88	72,917	31440,19	0,005671078	-0,000474834
33,04	72,809	32368,62	-0,003759398	0,000950119
33,29	72,946	32982,97	0,00754717	-0,017560513

33,5	73,75	32858,52	-0,007490637	0,026570048
33,71	74,014	32726,17	0,003773585	-0,009411765
33,77	74,348	32627,4	0,005639098	-0,001900238
33,79	74,436	32531,59	0	-0,019038553
33,89	74,161	32738,02	0,009345794	-0,014070839
33,76	74,965	32890,12	0,005555556	-0,005905512
33,93	75,279	32786,42	0,003683241	-0,001980198
33,83	75,22	32928,64	0,009174312	0,012896825
33,72	75,847	32540,48	-0,007272727	0,011263467
33,97	75,769	33034,33	-0,001831502	0,011622276
33,79	76,023	32939,51	0,00733945	-0,000957396
33,95	75,925	33769,17	0,005464481	-0,014374701
34,15	75,857	33942,01	-0,016304348	-0,039863879
34,42	75,925	33914,36	0,003683241	0,044050633
35,1	76,19	33877,81	0,001834862	-0,020368574
35,31	76,523	33854,11	-0,001831502	-0,003960396
35,3	77,053	33769,17	0,001834862	-0,001988072
35,73	76,611	34008,19	-0,003663004	0,013446215
35,75	76,435	34119,8	0,001838235	-0,017199017
35,66	75,494	34390,43	-0,001834862	-0,0035
35,68	76,464	34633,4	0,009191176	0,003512293
35,55	76,935	34568,21	0,001821494	-0,005
35,83	76,945	35006,75	-0,003636364	0,005527638
35,79	76,543	35022,55	0,01459854	-0,004997501
35,8	76,229	34890,2	0,005395683	0,00100452
35,59	75,955	34963,29	0,001788909	0,031610637
35,82	76,141	34946,5	0	0,010214008
35,74	76,033	35300,09	0,007142857	0,002407318
35,66	76,014	36536,68	-0,003546099	-0,005763689
35,89	76,837	36352,97	0,005338078	0
36,23	77,611	36050,74	0	0,023188406
36,01	76,788	35892,71	0,008849558	0,013692162
35,98	77,219	35347,5	0,001754386	0
35,55	77,229	35860,11	-0,019264448	0,024219842
35,5	77,935	35785,05	-0,016071429	-0,016371078
35,5	78,454	36119,87	-0,001814882	-0,003698567
35,52	78,395	35991,47	-0,010909091	-0,015777262
35,5	78,219	35435,4	-0,003676471	0,008486563
35,5	78,709	35063,04	0,001845018	0,016362786
35,37	78,18	35208,23	0,003683241	-0,004599816
35,4	77,856	35548,99	-0,00733945	0,000462107
35,12	78,082	36128,76	0	0,006004619
35,44	78,238	36227,53	-0,035120148	0,006427916
34,91	77,2	35065,02	-0,005747126	-0,006386861
34,56	76,259	34925,76	0,007707129	-0,019742883
34,74	77,278	35658,62	0,001912046	0,022014052
34,3	76,288	35706,03	0,005725191	-0,021539872

33,87	76,249	35496,64	-0,009487666	0,01264637
34,48	76,445	35387,01	0,001915709	0,010638298
34,33	76,964	36331,24	-0,003824092	0,016018307
34,76	77,454	36248,27	-0,001919386	-0,002252252
34,65	78,101	36555,45	-0,009615385	0,024379233
34,67	77,376	36158,39	-0,005825243	-0,004847951
34,54	76,592	35392,93	-0,005859375	-0,007528787
34,67	75,945	35090,7	-0,00589391	0,000446229
35,05	76,66	35707,02	0,015810277	-0,00044603
35,07	76,641	35953,94	0	-0,012494422
35,19	76,513	36149,5	-0,005836576	-0,009489381
35,17	76,709	35530,22	-0,001956947	-0,019160584
35,01	76,866	34769,7	0	-0,041860465
34,7	76,631	34583,03	0	-0,014563107
34,59	72,926	34834,89	-0,02745098	-0,028571429
34,56	72,162	35146,01	-0,013104839	-0,026369168
34,83	72,044	35583,56	0,00102145	-0,020833333
34,45	71,878	35837,39	0,01122449	0
34,33	70,761	35227,99	0,015136226	0,011702128
33,85	72,809	34321,29	0,007952286	0,002103049
33,62	72,583	34068,44	-0,003944773	0,00996852
33,49	73,064	33965,72	-0,013861386	-0,006233766
33,46	72,407	33372,12	-0,001004016	0,002090957
32,94	71,799	33397,8	-0,015075377	-0,077203965
32,72	70,643	33339,52	0,007142857	0,031656303
32,07	69,153	32785,43	0,017223911	-0,049863014
32,06	70,408	32487,15	-0,016932271	0
32,55	71,976	33186,43	-0,063829787	0,082468281
32,34	72,27	34154,37	-0,020562771	0,021843367
32,42	71,486	34051,65	0,005524862	0,009906152
32,38	71,496	33662,5	-0,021978022	-0,028910687
31,44	69,045	32724,19	-0,050561798	-0,016480595
31,98	70,555	32463,44	0,040236686	-0,015135135
31,88	70,672	33257,54	-0,014789534	-0,032381998
32,11	71,447	33963,74	-0,004618938	-0,00453772
32,25	71,545	34087,21	0,00812065	-0,002279202
32,72	70,908	33384,96	0,003452244	0,00513992
32,95	71,182	34021,03	0,003440367	0,010227273
33,01	71,349	33976,58	0,008	0,012373453
31,55	71,133	33875,84	-0,001133787	0,027777778
31,31	70,623	33369,15	-0,015891033	0,004324324
30,94	71,133	33087,66	0,001153403	0,024757804
31,43	71,76	33312,86	0,011520737	0,012605042
31,88	72,819	33513,36	-0,022779043	-0,0093361
32,09	72,809	33877,81	0,006993007	0,010994764
32,01	72,701	34058,56	-0,032407407	-0,005178664
31,94	72,593	34068,44	0,004784689	-0,023945862

31,7	72,672	33433,35	0	-0,016
31,85	72,485	33320,76	-0,004761905	0,050948509
31,63	70,721	33199,27	-0,01076555	0,005157298
31,42	72,417	32331,09	-0,00241838	-0,012827091
31,41	73,24	31960,71	0,003636364	-0,004158004
31,21	71,839	31879,71	-0,003623188	0,004697286
31,44	71,868	32185,9	-0,012121212	0,001558442
31,8	71,113	31675,26	-0,019631902	-0,006224066
31,8	71,113	31675,26	0,001251564	-0,008350731
31,55	73,005	32105,9	0,00375	0,003684211
30,89	72,603	32050,59	0,02988792	0,016780283
31,23	72,397	30561,15	0,004836759	-0,002578649
30,81	72	29731,49	0,003610108	-0,001551189
30,66	72,04	29132,95	0,004796163	-0,002071466
30,32	72,36	29327,52	0,001193317	-0,001556824
30,36	72,82	29689,02	0,00238379	0,042099792
30,7	73,7	29840,13	-0,029726516	0,000997506
30,39	73,01	30617,45	0,009803922	0,014449427
30,3	72,17	31293,03	-0,002427184	-0,015717092
30,45	72,92	31518,22	-0,006082725	0,010479042
30,02	72,34	31090,55	0,012239902	0
29,28	69,01	29434,19	-0,018137848	-0,001975309
29,05	69,4	29342,34	-0,025862069	-0,0108857
29,79	69,39	29605,06	0,00505689	-0,016008004
29,54	71,56	29633,7	0,006289308	0,004067107
29,43	70,19	29160,6	0,02125	0
29,51	70,36	28826,76	0,023255814	0,005063291
29,49	70,83	28918,62	-0,014354067	-0,0302267
28,81	69,49	28455,39	-0,038834951	-0,029090909
28,78	69,56	28539,34	0,003787879	-0,007490637
28,2	69,81	28583,79	-0,031446541	-0,037196765
28,5	70,12	28105,75	0	-0,045352744
29,52	72,06	28799,11	0,009090909	0,029912023
30,37	73,34	29402,58	0,003861004	-0,022779043
31,25	73,32	29718,65	0,046153846	-0,003496503
29,95	71,23	28946,27	0	-0,020467836
29,2	70,53	29192,21	-0,008578431	-0,011343284
29,59	70,99	29294,93	0,013597033	0,017512077
28,99	70,21	29000,59	-0,015853659	-0,017210682
29,12	70,7	28999,61	-0,006195787	0,01147343
28,87	70,63	28890,96	-0,013715711	-0,00119403
28,75	70,16	28410,94	-0,02022756	-0,025104603
29,09	69,07	29038,13	0,04516129	0,07786634
28,9	69,89	29234,68	0,002469136	0,046075085
28,98	70,39	29624,82	0,019704433	-0,019032083
28,98	70,39	29624,82	0,004830918	0,011086475
29,72	72,09	30054,46	0,018028846	0,018092105

30,28	73,49	30025,82	0,014167651	-0,003231018
30,09	73,57	29277,15	0,00814901	0,052944354
29,88	72,52	29597,16	-0,002309469	-0,020523345
29,98	73,59	29581,36	0,016203704	0,001047669
29,98	73,29	29512,22	-0,001138952	-0,024071167
29,76	72,67	29573,46	-0,010262258	-0,037533512
29,09	72,44	28954	-0,003456221	0,002785515
29,8	72,85	28739	-0,005780347	0,011111111
29,17	73,75	28410	0,001162791	-0,014835165
28,96	73,5	28250	0,006968641	0,03736754

Rendi Diario	0,01%	0,03%
Rendi Anual	3,45%	7,11%
Riesgo Diario	1,44%	2,19%
Riesgo Anual	22,92%	34,70%

Emisor	Wi
ECOPETL CB Equity	0,00%
PREC CB Equity	0,00%
PFBCOLO CB Equity	0,00%
PFGRUPSU CB Equity	10,00%
GRUPOSUR CB Equity	15,00%
EXITO CB Equity	15,00%
PFAVAL CB Equity	0,00%
GRUPOARG CB Equity	15,00%
CEMARGOS CB Equity	15,00%
RIO PE Equity	0,00%
CVERDEC1 PE Equity	0,00%
BVN PE Equity	0,00%
VOLCABC1 PE Equity	0,00%
BAP PE Equity	15,00%
MPL PE Equity	0,00%
FERREYC1 PE Equity	0,00%
TV PE Equity	0,00%
COPECC Equity	0,00%
ENDESA CC Equity	0,00%
FALAB CC Equity	15,00%
LAN CC Equity	0,00%
CENCOSUD CI Equity	0,00%
ENERSIS CC Equity	0,00%
CMPC CI Equity	0,00%
BSAN CC Equity	0,00%
CHILE CI Equity	0,00%
BCI CI Equity	0,00%
	100%

PFBCOLO CB Equity	PFGRUPSU CB Equity	GRUPOSUR CB Equity	EXITO CB Equity	PFAVAL CB Equity
0	0,008383234	0,004334365	0,010769231	-0,015748031
-0,017421603	0,000593824	-0,00431566	0,00456621	-0,004
-0,031914894	-0,007715134	0,003095975	0	-0,004016064
-0,004395604	-0,006578947	-0,015432099	0,006060606	0
-0,005886681	-0,012642986	-0,020689655	-0,013554217	-0,016129032
-0,011843079	-0,00304878	-0,007682458	-0,008396947	-0,012295082
-0,004494382	-0,008562691	-0,012258065	-0,013856813	0,008298755
-0,006772009	-0,006785935	-0,006531679	-0,018735363	-0,016460905
-0,006818182	-0,013664596	0,017751479	0,010342084	0,008368201
-0,001525553	0,02581864	0,016149871	0,006299213	-0,004149378
0	-0,005524862	-0,017800381	-0,003912363	-0,004166667
0,008403361	0,003703704	0,014886731	-0,019638649	0
-0,001515152	-0,012300123	-0,012755102	0,001602564	-0,012552301
0,001517451	-0,00622665	-0,024547804	-0,0128	0,025423729
-0,003030303	0,001879699	-0,006622517	-0,003241491	-0,024793388
-0,006838906	0,003126954	0	0,008943089	-0,016949153
0,001530222	-0,011845387	-0,012	-0,010475423	0,025862069
0,049656226	0	0,004723347	-0,004885993	0
0,017467249	0,012618297	0,023505709	0,006546645	0,029411765
-0,027181688	0,00623053	-0,015091864	0,028455285	0,004081633
-0,002205882	-0,00495356	0,01598934	0,007905138	-0,016260163
0,024318349	0,014312383	0,005245902	-0,018823529	0
0	-0,004294479	-0,001304631	0,004796163	0
-0,001438849	0,000616143	-0,001306336	-0,000795545	0,020661157
0,011527378	0,006773399	0,004578156	0,003184713	0,008097166
-0,002136752	-0,004281346	0,002604167	-0,005555556	-0,004016064
-0,002855103	0	0,006493506	-0,005586592	-0,008064516
0,007874016	0,012899263	0,022580645	0,004012841	0
0,004971591	0,009096422	-0,009463722	0,001598721	0,004065041
-0,007773852	0,006610577	0,008917197	-0,001596169	0,012145749
0,003561254	0,014925373	0,019570707	0,000799361	-0,012
0,008516678	-0,001764706	-0,004334365	-0,001597444	0,012145749
0,002814919	0,001767826	0,004975124	0,016	0,008
-0,002105263	-0,011764706	-0,00990099	-0,003149606	-0,003968254
0,007032349	0,005952381	0,001875	-0,014218009	0,003984064
-0,005586592	0,00295858	0,001247661	0,001602564	-0,015873016
0,004213483	-0,003539823	-0,009345794	0	0
-0,004195804	0	-0,009433962	-0,0104	-0,012096774
-0,002106742	-0,014801658	-0,001904762	-0,005658852	0
0,002814919	0,012019231	0,033715013	0,023577236	0,016326531
0,007017544	-0,005344418	-0,022153846	-0,007148531	-0,004016064
-0,006271777	0,005970149	0,000629327	-0,0008	0,024193548
-0,004207574	-0,008902077	-0,008805031	-0,003202562	-0,011811024
-0,019014085	-0,010778443	-0,007614213	-0,004819277	-0,015936255
0,007896626	0,007869249	-0,001278772	-0,007263923	0,032388664

0,014957265	0,006006006	0,004481434	0,010569106	0,007843137
-0,002807018	-0,005970149	0,003186743	-0,000804505	0
-0,007741027	0,004204204	-0,005717916	0,002415459	-0,003891051
0,022695035	0,001196172	-0,003194888	0,004016064	0,03515625
0,002773925	-0,001792115	-0,000641026	-0,0024	-0,01509434
0	0,007181329	0,00192431	-0,011226945	0
-0,02835408	-0,013666072	-0,035851472	-0,02676399	0,011494253
0,017081851	0,003012048	0,021912351	0,014166667	-0,007575758
0	-0,008408408	-0,001299545	0,001643385	0
-0,00069979	0,008479709	-0,002602472	0,004101723	0
0,004901961	-0,003003003	0,017612524	0,000816993	0,011450382
0,006968641	0,009036145	0,008974359	0,016326531	-0,003773585
-0,000692042	0	-0,005082592	0,007228916	-0,007575758
-0,006925208	-0,00119403	0,002554278	0,004784689	-0,003816794
0,00488145	0,001195457	0,002547771	0,00952381	-0,003831418
-0,007633588	0,005970149	-0,010165184	0,020440252	0,007692308
0,01048951	-0,011869436	-0,014762516	0,001540832	-0,007633588
0,006920415	-0,007807808	-0,005863192	0,011538462	-0,015384615
-0,007560137	0,004237288	0,011795544	0,02661597	0,00390625
0,003462604	-0,002411091	0,003238342	0,017777778	-0,003891051
-0,004830918	-0,003625378	0,000645578	0,022561863	0
0,016643551	-0,002425713	0,010322581	-0,014234875	-0,0078125
-0,002728513	-0,003039514	-0,001277139	-0,012274368	0,007874016
-0,008207934	0	-0,001278772	-0,009502924	-0,0078125
0,010344828	-0,001219512	-0,00128041	0,014760148	0,003937008
-0,000682594	0,001221001	-0,002564103	-0,007272727	0
-0,00273224	-0,000609756	-0,000642674	0,024908425	0
0,006849315	-0,003050641	0	-0,002859185	-0,007843137
-0,000680272	0,00122399	-0,004501608	0,010752688	0
0	-0,001833741	0,006459948	-0,012765957	0,007905138
-0,008168822	-0,020208206	-0,008344031	0,023706897	-0,011764706
0,008236102	0,009375	-0,003236246	-0,007719298	-0,007936508
0,002722941	0,010526316	-0,000649351	-0,013437058	0,012
0,009504413	0,023897059	0,02014295	0,013620072	-0,011857708
0,00537996	0,001795332	0,017834395	0,011315417	0,012
0,013377926	0,003584229	0,003128911	0,013286713	0,039525692
0,001320132	0	-0,001871491	0,01242236	-0,011406844
0,00461437	-0,003571429	0,00125	0,039536469	-0,003846154
-0,004593176	0,006571087	0,005617978	0,005901639	-0,003861004
-0,013183916	0,026706231	0,014897579	-0,021512386	-0,011627907
0,014028056	-0,00867052	-0,012232416	-0,00532978	0,007843137
-0,03030303	0	-0,009287926	-0,01406564	-0,011673152
-0,02513587	0	0,000625	0,028532609	-0,003937008
-0,016724739	-0,017492711	-0,029981262	-0,019154557	-0,007905138
-0,007795889	0,005934718	0,01159047	-0,013468013	0
0,014285714	-0,007669617	0,008274984	-0,006825939	0,007968127
-0,014084507	0,001783591	-0,013888889	-0,013745704	-0,019762846

-0,010714286	0	0,001920615	0	0
0,012274368	0,000593472	0,012140575	0,022996516	0,004032258
0,0021398	-0,00059312	-0,002525253	-0,002043597	-0,004016064
-0,004270463	0,001186944	0,003164557	-0,006825939	-0,012096774
-0,013581129	0,001778305	-0,009463722	-0,026804124	-0,016326531
0,003623188	-0,002366864	-0,010828025	-0,024717514	-0,012448133
-0,002166065	-0,003558719	-0,016097875	-0,010137581	-0,004201681
-0,005065123	-0,005952381	0,008507853	0,005120702	-0,021097046
0	0,008982036	0,021414666	0,072780204	0,030172414
-0,016	-0,008902077	-0,029224905	-0,033242877	-0,025104603
-0,014781966	-0,007185629	-0,017015707	-0,020350877	-0,012875536
0,005251313	-0,00482509	0	0,017191977	0,008695652
0,019402985	0	0,0126498	0,007746479	0,012931034
0,010980966	0,004242424	-0,001314924	-0,014675052	0,004255319
-0,011585807	-0,016294508	0,010533246	0,003546099	-0,012711864
-0,002930403	0,02392638	-0,019543974	0,024734982	-0,008583691
0,010286554	0,003594967	0,013953488	-0,017241379	-0,004329004
-0,010909091	0	0,009174312	0,007017544	0,052173913
0,000735294	-0,008955224	-0,032467532	-0,010452962	-0,008264463
0,027185893	-0,001807229	0,026845638	0,020422535	-0,004166667
-0,002145923	0,001810501	0,013071895	-0,003450656	-0,020920502
-0,022939068	0	-0,023225806	-0,020083102	-0,008547009
0,008804109	0	0,003963012	0,014134276	0,012931034
-0,021090909	-0,021084337	-0,018421053	-0,006968641	-0,021276596
-0,002971768	-0,012923077	-0,019436997	-0,01122807	0
0,017138599	0,001246883	0,038277512	0,010645848	0,004347826
-0,008058608	0,00871731	-0,001974984	0,014747191	0,004329004
0,026587888	0,00308642	0,019129288	0,022145329	-0,012931034
0,021582734	0,021538462	0,012297735	0,039268788	0,013100437
-0,004929577	-0,00060241	-0,008951407	0,013029316	0
0,007784855	0,000602773	0,006451613	-0,004501608	0,017241379
-0,000702247	-0,006024096	-0,012820513	0,000645995	0,008474576
0,001405481	0,002424242	-0,006493506	-0,03227889	-0,008403361
-0,01754386	0,000604595	0,009803922	0,000667111	0
0,021428571	-0,003021148	-0,003236246	0,013333333	0
-0,024475524	-0,006666667	-0,01038961	-0,019078947	-0,008474576
0,002867384	-0,000610128	0,011811024	0,009389671	0,004273504
-0,016440315	-0,001831502	-0,003242542	0,009966777	-0,017021277
0,00872093	0	0,004554327	-0,006578947	0,021645022
0,008645533	-0,011009174	-0,005829016	0,006622517	0,004237288
0,008571429	0,011131725	0,009120521	0,013157895	0
-0,026203966	-0,009785933	0,000645578	0,005194805	-0,012658228
0	0,003705991	-0,004516129	-0,008397933	0,004273504
-0,008	0	-0,001944264	0,007166124	0
0	0,005538462	-0,006493506	-0,012936611	0,004255319
0,019794721	0,003671971	0,013071895	0,028178244	0,016949153
0,000718907	-0,003658537	-0,007096774	-0,008922881	0,004166667

0,000718391	0,000611995	-0,00259909	-0,012861736	0,004149378
-0,012921752	0	0,003257329	0,006514658	-0,020661157
-0,043636364	-0,021406728	-0,004545455	-0,009708738	-0,004219409
-0,030418251	0	-0,021526419	-0,003921569	-0,016949153
-0,010980392	-0,009375	0	-0,00656168	-0,012931034
-0,012688343	-0,005047319	-0,028	-0,039630119	-0,004366812
0,044176707	0,013950539	0,054869684	0,021320495	0,00877193
0	0,015634772	-0,011053316	0,013468013	0
-0,007692308	-0,017857143	-0,004602235	0	-0,004347826
0,007751938	0,007523511	0,003963012	0,026578073	0,004366812
0,019230769	-0,001866833	-0,006578947	-0,01618123	0
-0,006792453	-0,002493766	-0,003311258	0,002631579	0,004347826
-0,003039514	0	0,000664452	0	0,004329004
-0,003810976	-0,015	-0,013944223	0	-0,00862069
0,006120888	0,00571066	0,009427609	-0,005905512	0,013043478
0,007604563	0,015141956	0	0,002640264	-0,008583691
-0,006037736	0	0,004002668	-0,00921659	-0,021645022
0,004555809	-0,014294593	-0,009966777	-0,003986711	0,013274336
0,011337868	0,002522068	-0,006040268	-0,004002668	-0,008733624
-0,009715994	0,003144654	0,008777853	0,004018754	0
-0,00754717	-0,001880878	-0,014725569	-0,005336891	0,004405286
0,000760456	0,01821608	0,029891304	-0,000670691	0,00877193
0,009878419	0	-0,002638522	-0,005369128	-0,008695652
-0,021068473	-0,000616903	-0,00462963	0	-0,004385965
-0,001537279	-0,00308642	0	0,008097166	0
0,020015396	0,011764706	0,01461794	0,00334672	0,017621145
0,008301887	-0,001835985	0,000654879	0	0
-0,011976048	-0,003678725	0,006544503	-0,007338225	-0,004329004
0,008333333	0,003076923	-0,001950585	-0,002016129	0,004347826
0,012021037	-0,000613497	0	0,016835017	0,004329004
0,005939124	0,004910988	0	-0,001986755	0,004310345
0,006642066	0,01038485	0,022801303	-0,00199071	0,012875536
-0,002932551	-0,003022975	-0,015923567	-0,003324468	-0,008474576
-0,008823529	-0,000606428	0,007119741	0	-0,012820513
0,008902077	0,007281553	0	0,001334223	0,012987013
-0,008088235	0,006024096	0	-0,000666223	0,017094017
0,008154188	0	0	-0,001333333	0,012605042
-0,005147059	0	-0,01092545	0	0
-0,006651885	-0,005389222	0,011046134	-0,005340454	-0,008298755
-0,005208333	0,005418423	0,007712082	-0,009395973	-0,012552301
0,002243829	0	-0,011479592	0,019647696	0,016949153
-0,005223881	-0,002994012	-0,018064516	-0,019933555	-0,008333333
0,002250563	0,002402402	0	-0,003389831	0,016806723
0,010479042	-0,006590773	0,005256242	0,023129252	0,008264463
-0,005925926	0,001809409	0,000653595	-0,000664894	0
0,002980626	0,000602047	0,012410189	-0,001330672	0
0,008172363	0,003008424	-0,003870968	-0,000666223	0

-0,001473839	0,00059988	-0,001295337	-0,006666667	-0,004098361
0,000738007	0	-0,011024643	-0,015436242	-0,008230453
0,002949853	0,002398082	0,011803279	0,012951602	0,020746888
0,003676471	-0,001196172	-0,000648088	0,00807537	0,016260163
0	0	0,001945525	0,001335113	0,012
0	0,001197605	0,003236246	0,000666667	-0,003952569
0,020512821	0,022727273	0,032258065	0,039973351	0,007936508
0,012203877	0,029239766	0,0325	0,02178091	-0,003937008
-0,007801418	0,022727273	0,023002421	0,019435737	0,007905138
0,00571837	0,011111111	0,014201183	0,030135301	0,007843137
-0,004264392	0,002197802	-0,002333722	0,000597015	-0,003891051
0	0,011513158	0,023976608	0,008353222	0,00390625
0,022127052	0,027100271	0,019417476	0,025443787	-0,003891051
-0,00349162	-0,025329815	-0,014565826	0,001154068	0,01171875
0,005606167	0,015159718	0,014212621	-0,007492795	0,003861004
-0,009756098	0,003733333	-0,009529148	-0,006968641	-0,007692308
0,028149191	0,001594049	0,01188455	0,021052632	0,003875969
-0,018480493	-0,031830239	-0,026845638	-0,003436426	-0,015444015
-0,006276151	-0,01369863	-0,009195402	-0,005747126	-0,007843137
0,006315789	0	0,000580046	-0,021387283	-0,015810277
-0,009762901	-0,035555556	-0,03942029	-0,025398701	-0,02811245
-0,003521127	0,036866359	0,054918527	0,011515152	0,016528926
0,010600707	0,022222222	0,006864989	0,017974835	-0,016260163
-0,01048951	0,019021739	-0,005681818	-0,005297234	0,008264463
0,003533569	-0,013866667	0,002857143	-0,00295858	0
0,003521127	0	0,004558405	0,037982196	-0,012295082
-0,004210526	0,000540833	-0,007373795	0,009148085	0,008298755
0,007751938	-0,008108108	0,002857143	0,010764873	0,008230453
0,004195804	-0,004904632	-0,003988604	0,000560538	0,012244898
-0,003481894	-0,004381161	-0,010297483	0,016246499	0
0,00698812	-0,00550055	0,010982659	0,020948181	-0,008064516
0,001387925	0,001659292	-0,005145798	-0,039956803	-0,004065041
0,002079002	-0,007178355	-0,018390805	0,001124859	-0,008163265
-0,011065007	0,000556174	0,019906323	-0,03988764	0,004115226
0	0,015008338	-0,001148106	0,006436513	-0,004098361
0,008391608	0,002190581	0,005172414	0,01744186	0,016460905
-0,004854369	0,010928962	0,006861063	0,028571429	-0,012145749
0,009756098	-0,000540541	0,00681431	0	0
0,013802622	0	-0,001692047	0,007222222	0
0,010891763	0,014061655	0,007909605	0,010479868	0,020491803
0,003367003	-0,0032	-0,002242152	-0,008733624	0,004016064
-0,003355705	-0,005350455	0,006741573	-0,008810573	0,004
0,003367003	0,005379236	0,001116071	0,003888889	0,011952191
-0,006711409	0,0058855	0,003344482	0,02102933	0,003937008
0	0	0,007777778	0,002168022	-0,007843137
0,006756757	-0,002659574	0,000551268	-0,02433748	-0,007905138
-0,002684564	0	0,004958678	-0,027716186	0,011952191

0,00538358	0	-0,007675439	0,001710376	-0,003937008
-0,008032129	-0,0032	-0,000552486	0,011383039	0,007905138
0,00877193	0,008560728	0,014372582	0,001688239	0,003921569
-0,003344482	-0,001591512	-0,010354223	0,00505618	0
0,002684564	0,001594049	0,000550661	-0,007825601	0
0,000669344	0,021220159	0,012658228	0,004507042	0,015625
-0,010033445	-0,005714286	0,001630435	0	0
0,008108108	0,005747126	0,015735214	-0,001682557	0
-0,000670241	0,012987013	0,014957265	-0,002808989	0
0,001341382	-0,019487179	-0,018421053	0	-0,003846154
0,01138647	0,0041841	0,004825737	0	-0,003861004
0,012582781	-0,002083333	0	0,027042254	0,011627907
-0,001308044	-0,003131524	-0,012273212	-0,002194185	-0,011494253
0,005239031	0	0,015126958	0,000549753	-0,007751938
0,009771987	-0,005759162	-0,015965939	-0,010989011	0,00390625
-0,009677419	0,000526593	0	0,005555556	0,003891051
0,009120521	0,007894737	0,008112493	-0,016574586	-0,011627907
0,002582311	-0,01305483	-0,020922747	0,008426966	0,003921569
-0,00257566	0,006878307	0,018082192	-0,005571031	0,0078125
-0,0058102	-0,006305833	0,005920344	-0,010084034	-0,011627907
0,006493506	0,007932311	-0,005350455	-0,006791171	0,003921569
-0,003225806	0,001573977	0,002151694	-0,002849003	-0,0078125
0,006472492	0,013619696	0,001610306	-0,009142857	0,007874016
-0,001286174	-0,001550388	0,009110397	0	-0,00390625
0	0,001035197	-0,000531067	0,005767013	0,003921569
-0,001931745	-0,001034126	-0,008501594	-0,010321101	0,00390625
0	-0,00621118	-0,00750268	-0,020857474	-0,007782101
0,003225806	0	0,012958963	0,006508876	0,007843137
-0,009003215	0,005208333	-0,001599147	0,012933568	-0,003891051
0,011680727	-0,005181347	0,006406834	-0,036564132	-0,01953125
0,008980115	0,002083333	-0,004244032	0,023493976	0,011952191
-0,019707565	0,001039501	0	-0,008240141	0,007874016
0,011673152	-0,000519211	-0,007991476	0,005934718	0,01171875
-0,003846154	-0,001038961	0,006444683	0,01179941	-0,007722008
0,003861004	0,008320333	-0,009605123	0,016326531	-0,003891051
-0,006410256	0,002578649	0,002693966	0,004589788	0
-0,032258065	-0,009773663	-0,014508329	0,011993147	0,01171875
0,013333333	0,002597403	0,01308615	-0,009593679	0
0,006578947	0,010362694	0,011840689	-0,003418803	0
0,003267974	0	0,000531915	-0,006289308	-0,003861004
0,003257329	-0,001025641	-0,000531632	-0,01438435	0,003875969
-0,003896104	0,006160164	0,002659574	0,007005254	-0,003861004
-0,022164276	0,004081633	0,007427056	0,009855072	0,003875969
0,002666667	-0,009654472	-0,005792522	0,002870264	-0,011583012
-0,013962766	0,000513084	0,006355932	0,008013738	0,0078125
0,008091706	0,01025641	0,011578947	0,007950028	0,003875969
0,003344482	0	-0,002081165	-0,002253521	0

-0,007333333	0	-0,001564129	-0,003387916	0
-0,002686367	0,005076142	0,010443864	0	0
0,003367003	0,003535354	-0,001033592	-0,008498584	-0,003861004
-0,026845638	0,006542526	0,005173306	0,005142857	-0,003875969
-0,005517241	-0,0035	-0,006690685	0	0
-0,001386963	-0,004014049	-0,002072539	-0,021603184	0,007782101
0,004861111	-0,010075567	-0,00674974	0,015107496	0
0,000691085	-0,010178117	0,003136435	-0,005151689	-0,007722008
0,011740331	-0,007712082	-0,010422095	-0,010932106	0,003891051
0	0,004145078	-0,014218009	-0,007562536	-0,007751938
0,00887372	0,003095975	0,005876068	0,011137163	0,01171875
-0,01826793	-0,005144033	0,003717472	-0,004637681	0
0,006202619	0,003102378	-0,002645503	-0,008736168	-0,003861004
0,010273973	0,020618557	0,034482759	0,013513514	0,003875969
-0,017627119	-0,005555556	-0,015384615	-0,008695652	-0,003861004
-0,002760524	-0,002031488	-0,009895833	-0,037426901	-0,003875969
0,004844291	-0,000508906	0,002630195	-0,009720535	-0,007782101
-0,017906336	-0,00203666	-0,008394544	0,011042945	0,003921569
-0,001402525	-0,003571429	0,005291005	-0,004854369	-0,01171875
0,01755618	0,00563236	0,001578947	0,003658537	0,015810277
0,000690131	-0,00203666	0,024697846	0,002430134	0,003891051
-0,011034483	-0,00255102	-0,01025641	0,006060606	-0,007751938
0,0041841	0,002557545	-0,003626943	0,003012048	-0,00390625
-0,009027778	-0,010714286	-0,013520541	-0,012012012	-0,011764706
0,004204625	0,002062919	0,007380074	0,012158055	0,007936508
0,011165387	-0,004117344	-0,017791732	0,003003003	-0,007874016
0	-0,005167959	0,009057006	-0,008982036	-0,003968254
0,017253278	0,007272727	0,005807814	-0,003021148	0,007968127
0,006784261	0,012893244	0,009448819	0	-0,007905138
0,020215633	0,001527495	0,001560062	-0,000606061	0
0,00330251	-0,008642603	-0,005711319	-0,023044269	0
-0,031599737	-0,005128205	-0,027154047	-0,030415891	-0,011952191
0,012916383	-0,004639175	0,014492754	0,032650448	0,004032258
0,020134228	-0,003107198	-0,001058201	-0,017358958	-0,008032129
-0,016447368	0,01038961	0,006355932	-0,003154574	0
0,014046823	-0,010282776	0	-0,011392405	0,008097166
0,002638522	0,00987013	0	0,008322663	0,004016064
0,005263158	-0,009773663	-0,005263158	0,006349206	0
0,002617801	0	-0,000529101	0,010094637	0,004
0,00848564	0,006233766	0,005823187	-0,009993754	-0,003984064
-0,003236246	0,01135777	-0,000526316	-0,032807571	0,008
0,001948052	0	0,008425487	-0,005218526	0,011904762
-0,031108231	-0,019397652	0,005221932	-0,019016393	0,003921569
0,033444816	0,019260802	-0,008831169	0,012700535	0,00390625
-0,017475728	0,00102145	-0,000524109	0,009240924	0,003891051
0,016469038	-0,002040816	0,008914525	-0,002616089	-0,007751938
0,004536617	0,003067485	0,000519751	-0,010491803	0,00390625

-0,032258065	-0,018858308	-0,016623377	-0,022531478	-0,003891051
-0,01	0,012467532	0,011093502	-0,033898305	0
-0,021548822	-0,009748589	-0,017241379	-0,010526316	-0,0078125
0,018582244	-0,002590674	0,008506114	0,021276596	0
-0,010135135	0,012987013	0,001581444	0,041666667	0,007874016
-0,010238908	0,017435897	0,005263158	0,026	0,00390625
0,004137931	0,003024194	0,018324607	0,015594542	0,003891051
0	-0,005527638	-0,002570694	0,021113244	0,007751938
0,008928571	0,005053057	-0,001030928	0,021929825	0,034615385
-0,008849558	0,004524887	0,008255934	0,014714899	-0,022304833
0,002747253	-0,003003003	-0,011258956	-0,007854985	0,015209125
0,003424658	0,003012048	0,008799172	0,004872107	0,029962547
0,000682594	-0,000500501	-0,005130836	-0,008484848	0,032727273
0,008867667	0,004006009	0,008251676	0,008557457	-0,003521127
-0,01081812	-0,002493766	-0,01483376	0,004242424	0,010600707
-0,00683527	-0,0145	-0,008307373	-0,027157514	-0,01048951
-0,036476256	0,00456621	0,015706806	-0,039702233	-0,010600707
0,003571429	0,00959596	0,00257732	0,010335917	-0,014285714
0,003558719	-0,009504752	-0,008226221	0,003196931	-0,003623188
-0,007092199	-0,000505051	-0,017625713	0,010197578	0,007272727
0	-0,002021223	0,006332454	-0,021451104	0,003610108
-0,012142857	-0,000506329	-0,008390142	-0,039329465	0,007194245
-0,013015184	-0,029888551	-0,02168165	-0,004026846	-0,007142857
-0,01025641	0,010443864	0,005945946	0,027628032	-0,007194245
-0,000740192	0,01498708	0,007522837	0,002622951	0,003623188
0,005185185	-0,019857434	-0,005333333	0	-0,007220217
0,015475313	0,018701299	0,029490617	-0,002616089	0
-0,000725689	0,00917899	0,002083333	0,004590164	0,003636364
-0,012345679	-0,019706923	-0,007276507	-0,012402089	-0,014492754
-0,036764706	-0,012886598	-0,052356021	0,039656312	0,022058824
0,007633588	-0,020887728	0,008287293	-0,049586777	-0,017985612
-0,011363636	-0,018666667	-0,01369863	0,003344482	-0,029304029
0,030651341	-0,006521739	-0,024444444	0,002	0,00754717
-0,001486989	-0,004376368	0,012528474	0,024617432	0,003745318
0,005212211	0,042307692	0,051743532	0,038961039	0,026119403
-0,011111111	-0,001054296	-0,009625668	0,018125	-0,003636364
-0,0082397	0,001055409	-0,003779698	-0,017802333	-0,02189781
0	-0,002108593	0,002168022	-0,028125	0
-0,003776435	-0,009508716	-0,02055165	0,006430868	-0,014925373
0,00075815	-0,032	-0,028713418	0,01086262	0,003787879
-0,001515152	-0,015977961	-0,006253553	-0,007585335	-0,003773585
-0,030349014	-0,020156775	-0,02402746	-0,015923567	-0,003787879
-0,002347418	0,016	0,008792497	0,03236246	0
0,010980392	0,006749156	0,013364323	0,001880878	0,011406844
0,012412723	0,041899441	0,046444954	0,02252816	0,018796992
0,003831418	0,00536193	0,000547945	-0,00244798	-0,003690037
0,004580153	0,012266667	0,012595838	-0,004294479	0,014814815

0,020516717	-0,001580611	0,005408329	-0,006161429	-0,003649635
0,002233805	0,002110818	-0,014523938	-0,022318661	0
-0,011144131	-0,010005266	-0,002183406	-0,007609385	-0,010989011
0,024042074	0,010638298	0,009299781	0,021086262	0,022222222
0,008804109	0,007894737	0,010298103	0,002503129	0,018115942
0,005090909	-0,004177546	0	-0,009363296	0,021352313
0,002170767	-0,011012061	-0,012339056	0,001890359	-0,024390244
0,000722022	0,003711559	-0,007604563	0,012578616	-0,010714286
0,002886003	0,01056524	0,014778325	0,002484472	0
-0,021582734	-0,009932044	0,008090615	-0,035315985	-0,010830325

-0,01%	0,04%	0,05%	0,06%	0,03%
-1,65%	10,01%	12,52%	16,02%	6,82%
1,21%	1,01%	1,33%	1,55%	1,14%
19,28%	16,03%	21,09%	24,65%	18,08%

Ri	Wi x Ri	Max exposición	15%
0,01%	0,00%		
0,03%	0,00%		
-0,01%	0,00%		
0,04%	0,00%		
0,05%	0,01%		
0,06%	0,01%		
0,03%	0,00%		
0,06%	0,01%		
0,12%	0,02%		
-0,06%	0,00%		
-0,08%	0,00%		
-0,26%	0,00%		
-0,19%	0,00%		
0,06%	0,01%		
-0,09%	0,00%		
0,01%	0,00%		
-0,04%	0,00%		
0,01%	0,00%		
-0,02%	0,00%		
0,08%	0,01%		
-0,14%	0,00%		
-0,05%	0,00%		
-0,02%	0,00%		
-0,05%	0,00%		
-0,06%	0,00%		
0,02%	0,00%		
0,01%	0,00%		
	0,07%		

Rendi Anual

18,56%

GRUPOARG CB Equity	CEMARGOS CB Equity	RIO PE Equity	CVERDEC1 PE Equity	BVN PE Equity
-0,001149425	0,016362277	0,072327044	0,001369863	-0,007692308
0,001150748	-0,001788044	0,011730205	0,009575923	0,019379845
0	-0,00537698	0,023188406	-0,008130081	0,013941698
-0,001149425	-0,012611398	0,019830028	0,019125683	0,0155
-0,004602992	-0,005475097	0	0	-0,018956179
-0,004624277	-0,011008818	0,036111111	0,026809651	-0,008782936
-0,006968641	0,011131361	-0,018766756	-0,007832898	0
-0,023391813	-0,005505238	0,005464481	0	0
0,005988024	0,018451267	-0,008152174	0	-0,030379747
0,003571429	-0,018116986	0,01369863	0,006578947	-0,003916449
-0,003558719	-0,00368992	-0,008108108	0,01124183	0,022280472
-0,014285714	0	-0,002724796	0,000517063	-0,016153846
0,002415459	0,005556216	0,005464481	0,002583979	0,071409956
0	0,00552385	-0,008152174	-0,007731959	0,021649234
-0,001204819	-0,016482171	0,038356164	0	0,024047619
0,012062726	0,007448545	0,015831135	-0,002597403	-0,007207626
-0,022646007	0	0,012987013	0,013020833	0,00234192
-0,007317073	0,003696737	0,012820513	-0,005141388	0,002336449
0,029484029	0,003683122	0,005063291	-0,007751938	-0,003496503
-0,002386635	0,009174844	-0,005037783	0,0078125	-0,014035088
0,016746411	0	0,012658228	0,003875969	-0,002135231
-0,028235294	-0,012727676	-0,01	0	0,005706134
-0,002421308	0,011049365	0,01010101	-0,001287001	-0,01536643
0,012135922	0,001822258	-0,005	-0,00257732	0
-0,005995204	-0,003636244	-0,007537688	-0,018087855	-0,015606242
-0,006031363	0,001823933	-0,010126582	0,020526316	0,002926829
0,006067961	0	0,012787724	-0,012377514	-0,034533074
0,007237636	0	0,017676768	-0,000522193	-0,002518892
0,011976048	0,001822258	-0,00248139	0	0,022727273
-0,004733728	0	0,014925373	0,018808777	0,019753086
0,004756243	0,005453545	0,009803922	0,012820513	0
0,003550296	-0,005423965	0,009708738	-0,005063291	0,010653753
0,002358491	-0,012727676	0,012019231	0,007633588	0,00143747
0	0,003683122	0,021377672	0,035353535	0,004784689
-0,008235294	0,007339212	0,006976744	0,000731707	0
0	0,005465129	0,032332564	0,006824275	-0,002857143
-0,015421115	-0,010870846	0,006711409	-0,000242072	0,00286533
0,001204819	-0,001830617	0,04	-0,010411622	-0,042857143
0	-0,009174844	-0,006410256	0,010521165	0,012437811
0,010830325	0,009259802	-0,021505376	-0,004842615	-0,017199017
-0,005952381	0,003669606	-0,01978022	0,00486618	0,0125
0,00239521	0,00548511	0,051569507	-0,001210654	-0,032098765
0,015531661	0,007272488	-0,031982942	-0,015757576	0,007653061
-0,010588235	-0,018051584	0,008810573	-0,019704433	0,012658228
-0,001189061	0,011030725	0,008733624	0,030150754	0,00375

0,005952381	0,001817301	0,002164502	-0,01195122	-0,025155666
-0,008284024	-0,010888944	-0,006479482	0	0,009197752
0	-0,001835632	-0,010869565	-0,012589484	-0,008860759
0,013126492	0,014707079	0,010989011	0	-0,008939974
-0,005889282	0,005433786	-0,041304348	-0,0075	0,005154639
-0,022511848	-0,016216515	0,006802721	0	-0,005128205
-0,054545455	-0,014651554	-0,013513514	-0,002518892	0,00257732
0,061538462	0,022305801	-0,01826484	0,022727273	-0,002570694
-0,009661836	-0,010910376	0,006976744	-0,009876543	0,015463918
-0,002439024	0,011030725	-0,041570439	0,009975062	0,027918782
0,020782396	0	0,024096386	0,025185185	-0,007407407
0,013173653	0	0,070588235	0,023603083	-0,013681592
0,003546099	0,009089789	0,021978022	-0,014117647	-0,001261034
0	0	-0,038709677	0,002386635	0,013888889
0,012956419	0	-0,015659955	0,002380952	0,02117061
-0,009302326	0	-0,013636364	-0,002375297	-0,012195122
-0,005868545	-0,025224424	0,032258065	0,002380952	-0,024691358
0,002361275	0,025877161	-0,015625	-0,005938242	0,012405063
0,007067138	0	-0,011337868	-0,020310633	0,04776194
-0,004678363	0	-0,009174312	0	-0,021479714
-0,023501763	-0,009007909	0,00462963	0,003170732	0,024390244
0,022864019	0	0,002304147	0,005592025	-0,00952381
-0,001176471	0,016362277	0,034482759	-0,003868472	-0,000240385
-0,011778563	0,001789661	-0,008888889	0,008495146	0
0,021454112	0,02142788	-0,024663677	-0,001203369	0,006251503
0,005834306	0,008741772	0,034482759	0	0,003584229
0,00812065	0,013864373	-0,024444444	0,002409639	0
-0,001150748	0,00171012	-0,043280182	0,009615385	-0,021428571
0,023041475	0,017064294	0,002380952	-0,014285714	-0,01703163
-0,042792793	0,001678557	-0,040380048	-0,002415459	0,011881188
-0,017647059	-0,006699949	-0,007425743	-0,007263923	0,015166341
0	0,010117712	0,009975062	0,004878049	0,018072289
0,011976048	0,001668641	0,034567901	-0,004854369	-0,014201183
0,003550296	0,024999962	0,028639618	-0,017073171	-0,009603842
0,002358491	-0,00812909	-0,006960557	-0,007692308	-0,04
0,041176471	-0,013115808	-0,018691589	-0,002250563	0,02020202
-0,001129944	-0,01162679	-0,023809524	-0,005012531	-0,01980198
-0,010180995	0,02521002	-0,024390244	-0,017632242	-0,01010101
0,004571429	-0,001640032	0,01	-0,025384615	-0,005102041
0,005688282	-0,022987772	0,007425743	0,012891344	-0,002564103
-0,010180995	0	-0,00982801	0,018181818	-0,0218509
-0,011428571	0,015126316	-0,007444169	-0,017857143	-0,034428384
-0,01734104	0,009933448	0,0125	-0,012987013	-0,033478498
-0,005882353	-0,019672971	-0,024691358	-0,018421053	0,008166714
-0,008284024	-0,005015808	-0,04556962	0	0,00698324
0,014319809	0,005041093	-0,015915119	-0,008042895	0,001386963
-0,011764706	0,005017319	0,018867925	-0,002702703	0,019390582

0	-0,013310718	0	0,002710027	-0,002717391
0,007142857	-0,01517733	0,023809524	-0,006756757	0,039509537
-0,007092199	0,001711499	0,012919897	-0,001360544	0,020969856
0,00952381	0	0	-0,001362398	0
-0,004716981	0	0,030612245	0,009549795	-0,02182285
-0,022511848	-0,008545965	0,007425743	0	0,010498688
-0,004848485	-0,017242373	-0,00982801	-0,005405405	0,018181818
-0,012180268	-0,017543303	-0,009925558	0,005434783	0,00127551
0,054254007	-0,023658135	0,025062657	-0,013513514	0,01910828
-0,029239766	0,041322314	0,051344743	-0,010958904	-0,0005
-0,024096386	0,047619048	0,023255814	0,001385042	0,011255628
-0,011111111	-0,022727273	0,011363636	0,01659751	-0,001978729
0,011235955	0,023255814	0,004494382	0,00707483	0,011895911
-0,003703704	0,037878788	-0,026845638	0,015941637	-0,008082292
0,02850062	0,02189781	0,002298851	0,006382979	0,012345679
-0,010843373	-0,042857143	-0,043577982	0	-0,037560976
-0,020706456	-0,014925373	0,019184652	0	-0,028129752
0,001243781	0	-0,009411765	-0,035412262	0,040156454
-0,043478261	0,040909091	0,028503563	0	-0,014790674
0,025974026	0,018922853	-0,018475751	0,01369863	-0,026717557
0,03164557	-0,028571429	-0,011764706	0	-0,009150327
-0,012269939	0,029411765	-0,016666667	-0,009459459	0,015831135
0,00621118	0,018571429	-0,016949153	-0,012278308	-0,015584416
-0,018518519	-0,004207574	-0,02955665	-0,008287293	0
-0,00754717	0,001408451	-0,005076142	0,002785515	-0,025065963
0,012674271	-0,00140647	-0,005102041	-0,001388889	0,028416779
-0,001251564	-0,001408451	0	0,029207232	0,021052632
0,033834586	-0,004231312	0	0	0
0,027878788	-0,004249292	0,074358974	0	0
0,008254717	-0,004267425	0,002386635	0	-0,034793814
-0,004678363	0,008571429	-0,011904762	0	0,014152203
0,004700353	0	0,026506024	-0,013513514	-0,027119537
0	0,004249292	-0,014084507	0,01369863	-0,00541272
-0,005847953	0,009873061	-0,002380952	-0,002702703	0,004081633
0,008235294	0,00698324	-0,009546539	-0,010840108	0,013550136
-0,005834306	-0,004160888	-0,019277108	0,01369863	-0,010695187
0,002347418	-0,004178273	0,00982801	-0,010810811	-0,013783784
0,00117096	0	0,01946472	0	0,00356262
-0,001169591	-0,026573427	0,016706444	0	0,004915347
0,00117096	0,017241379	-0,007042254	0,010928962	-0,001630435
-0,003508772	-0,002824859	0,021276596	-0,002702703	-0,00653239
0,002347418	0,002832861	-0,018518519	0,002710027	-0,021917808
0,00117096	-0,012711864	-0,021226415	-0,006756757	0,014005602
-0,005847953	-0,028612303	0,028915663	0,006802721	0,011325967
0,011764706	-0,017673049	0,016393443	0	0,013384321
0,008139535	0,019490255	0,002304147	0	-0,014824798
-0,001153403	0,001470588	0	0	-0,03994528

-0,005773672	0,026431718	0,004597701	0,005405405	-0,016528926
0,010452962	-0,014306152	-0,006864989	0	-0,000289771
-0,002298851	-0,013062409	0,002304147	0,010752688	0,012173913
0,002304147	0,014705882	0,011494253	-0,015957447	0,00486827
0,005747126	0,020289855	-0,011363636	0,00027027	-0,002564833
-0,021714286	0,008522727	0,022988506	-0,000270197	-0,022857143
0,022196262	0	-0,015730337	0,002972973	-0,005847953
0	-0,014084507	0,015981735	-0,002964161	-0,011764706
-0,014857143	-0,001428571	-0,017977528	0	-0,016369048
0,00812065	0,001430615	0,011441648	0	0,018456884
0,01150748	0	0,011312217	0	-0,010695187
0,001137656	0,014285714	0,006711409	0	-0,010510511
0	-0,004225352	0,011111111	0	0,001820941
-0,020454545	-0,00990099	0,032967033	0,006756757	0,042714329
-0,006960557	0,005714286	0,010638298	-0,004026846	0,015979082
0,010514019	0,008522727	0,002105263	0,002695418	-0,009150701
-0,005780347	0	0,006302521	-0,005376344	-0,021645022
0,006976744	-0,001408451	0,006263048	0,00027027	0,017699115
0,004618938	0	0,020746888	-0,000270197	0
-0,002298851	0,02538787	0,004065041	0	-0,008695652
0,008064516	0,017881706	0	0	0
0,005714286	-0,018918919	0,022267206	0	0,019005848
0,003409091	-0,002754821	-0,011881188	0,008108108	0,018364419
-0,001132503	0,01519337	-0,006012024	-0,008042895	0,016624401
-0,004535147	0,021768707	-0,016129032	0,000540541	-0,009146341
0,022779043	0,027962716	0,034836066	0,023770935	0,006993007
0,011135857	0	0,02970297	-0,010026385	0,0225
0,007709251	-0,027202073	-0,007692308	0,000799574	0,033686498
0,010928962	0,051930759	0,023255814	0,012782956	0,017082786
0,002162162	-0,012658228	0,009469697	0,036024191	0,015503876
0	0,020512821	0,015009381	0,038071066	0,006361323
-0,001078749	-0,00879397	-0,001848429	0,002444988	0,009102402
-0,01187905	-0,007604563	0	-0,004878049	-0,015785517
0,038251366	0,002554278	-0,003703704	0,017156863	-0,00712831
0,021052632	-0,012738854	0,022304833	-0,004819277	-0,025641026
0,008247423	0,009032258	-0,02	0,041162228	0
0,001022495	-0,00511509	-0,016697588	-0,023255814	0,012631579
-0,020429009	0,01285347	-0,018867925	0	0,00987526
-0,009384776	0,027918782	0,003846154	-0,005952381	-0,004117344
0,022105263	0,00617284	-0,03256705	-0,003353293	-0,013178295
0	-0,012269939	0,035643564	-0,000240327	0,016496465
0,023686921	0,00621118	0,013384321	0,001201923	-0,02498712
-0,028169014	0	0	0	0
0,01242236	-0,003703704	0	0	0
-0,003067485	0,003717472	0,00754717	0	-0,015852048
0,017435897	-0,002469136	0,048689139	-0,00120048	-0,005369128
0,002016129	0,001237624	0,039285714	-0,002403846	0,006747638

0,002012072	0,025957973	0	0	0
-0,015060241	0,024096386	0	-0,002409639	-0,00536193
-0,006116208	0,034117647	-0,012027491	-0,001207729	-0,013477089
-0,011282051	0,054607509	0,006956522	0,00362757	-0,008196721
0,013485477	-0,024811219	-0,020725389	0	0,011019284
0,008188332	-0,004424779	-0,017636684	0	-0,019073569
0,030456853	0,037777778	0,008976661	0	0,011111111
0,003940887	0,026766595	-0,003558719	0,001204819	-0,024725275
-0,01373896	0,001042753	0,023214286	0,004813478	-0,014084507
0,005970149	-0,017708333	0,005235602	0,004790419	0,008571429
-0,008902077	-0,071049841	0	-0,020262217	-0,002832861
0,000998004	0,002283105	-0,019097222	0,00486618	-0,005681818
0,045862413	0,010250569	-0,008849558	0	0,014571429
-0,018112488	-0,019165727	0	0	-0,023373698
0,009708738	-0,017241379	-0,010714286	0	-0,016724337
0,003846154	0,030409357	-0,001805054	0	0,026392962
0,002873563	-0,001135074	0,021699819	-0,009200969	0,004285714
-0,044890162	0	0	0	0
0	-0,011363636	0,010619469	-0,002932551	0,015647226
-0,02	-0,004597701	-0,007005254	-0,002205882	-0,000840336
-0,025510204	0,016166282	-0,005291005	-0,005158438	-0,006167648
0,054450262	-0,001136364	0,028368794	-0,004938272	-0,055007052
-0,002979146	0,01592719	-0,017241379	0	-0,001492537
0,000996016	-0,005599104	0,012280702	-0,029776675	0,010463378
-0,012935323	-0,004504505	-0,076256499	0,023017903	-0,014792899
0,005040323	0,00678733	-0,015009381	-0,005	0,015015015
-0,013039117	-0,008988764	-0,00952381	0,005025126	0,00591716
0	0,015873016	0,019230769	-0,0075	-0,002352941
-0,019308943	0,004464286	-0,009433962	-0,026196474	-0,027122642
0	-0,001111111	-0,036190476	-0,017071909	-0,005454545
-0,015544041	0,014460512	0,005928854	0	0,010968921
0	0,039473684	0,029469548	0,039473684	-0,028028933
0,006315789	0,006329114	-0,009541985	-0,037974684	0,004651163
0,019874477	0,035639413	-0,030828516	-0,005263158	0,00154321
0,003076923	0,030364372	0,005964215	0,005291005	-0,004622496
-0,013292434	0,05108055	0,007905138	0	0,021671827
-0,011398964	-0,028037383	-0,019607843	0,012894737	0,015151515
0,029350105	0	0,03	-0,003637308	0,005970149
0,018329939	0,017307692	0	-0,006518905	0,007418398
0,038	-0,043478261	-0,015533981	-0,001312336	0,035346097
0,006743738	-0,033596838	-0,001972387	-0,006570302	-0,021337127
0,003827751	0,017382413	-0,001976285	0,00026455	0,00377907
-0,011439466	0,001005025	0,013861386	0,033060037	0,013611352
0,007714561	0,036144578	0,009765625	0,07014849	0,014285714
-0,007655502	-0,034883721	0,013539652	-0,002631579	-0,014084507
0,005785921	-0,023092369	-0,003816794	-0,038138642	-0,010571429
0,006711409	0,012332991	-0,003831418	0,021446384	0,010684378

0	0,025380711	-0,009615385	0,009521484	-0,017142857
0	0,01980198	-0,017475728	-0,009673519	0,00872093
0,007619048	-0,019417476	0	-0,022466422	0,028818444
-0,008506616	0,01980198	-0,013833992	-0,030726955	-0,00280112
0,009532888	0,038834951	0,01002004	-0,010309278	0,014044944
0	0,009345794	-0,017857143	-0,004947917	-0,016620499
0,002832861	0,009259259	0,014141414	-0,00157027	-0,014084507
-0,001883239	0,018348624	-0,005976096	-0,003931848	0
-0,009433962	-0,018018018	0	0,021052632	-0,014285714
-0,023809524	0,001834862	0,062124248	0,018298969	0,014492754
0,043902439	0,001831502	-0,026415094	-0,012908125	0,01
-0,018691589	-0,003656307	0,027131783	0	0
0,003809524	-0,003669725	-0,003773585	0,012820513	-0,00990099
0,004743833	0,003683241	0	-0,002531646	0,006
-0,003777148	0,009174312	0	-0,002538071	0,008236297
-0,004739336	-0,003636364	-0,005681818	0,017811705	-0,014084507
0,014285714	0,009124088	0,005714286	0	0
0,008450704	-0,009041591	0,005681818	-0,0125	-0,051428571
0,013035382	0,003649635	0,062146893	0	-0,047891566
-0,015625	-0,010909091	-0,007092199	-0,012658228	-0,003479911
0,007469655	0	-0,0125	-0,025641026	-0,033333333
0,000926784	0,011029412	-0,005424955	0,026315789	-0,001642036
0,009259259	0	0,009090909	-0,023076923	-0,0125
0	-0,005454545	0,003603604	-0,028871391	-0,01065956
0,016513761	0,016453382	-0,02513465	0,001351351	0
0,00631769	-0,017985612	-0,023941068	0,031039136	-0,016835017
-0,006278027	-0,001831502	-0,009433962	-0,005235602	-0,030821918
0,009025271	-0,020183486	0,013333333	0,007894737	0,008833922
0,017889088	-0,024344569	0,013157895	-0,007832898	0,005604203
0,027240773	-0,003838772	-0,00742115	0	-0,005572971
0	-0,007707129	0	0,013157895	-0,043782837
0	0,003883495	0,001869159	-0,012987013	-0,003663004
0,026518392	0,011605416	-0,020522388	0	-0,003676471
-0,001666667	0,003824092	0,015238095	-0,005263158	0,012546125
-0,020868114	-0,048571429	-0,011257036	0,005291005	-0,010568513
0,00170503	0,001001001	-0,0056926	-0,013157895	0,012891344
0,008510638	-0,01	-0,028625954	0	-0,018181818
-0,012658228	-0,004040404	-0,001964637	-0,009333333	-0,037037037
0,01025641	-0,016227181	-0,007874016	-0,006729475	0,003846154
-0,007614213	-0,02371134	0,009920635	-0,009485095	-0,007662835
-0,024722933	0,002111932	-0,025540275	-0,001367989	0,003861004
-0,003496503	-0,004214963	0,008064516	-0,01369863	0,021153846
0	-0,002116402	-0,036	-0,001388889	-0,020715631
-0,002631579	-0,01378579	-0,039419087	-0,018080668	-0,015384615
0,011433597	-0,032258065	0,010799136	-0,036827195	-0,0078125
-0,000869565	-0,011111111	-0,017094017	0	-0,031889764
0	-0,026966292	-0,02173913	0	-0,003660024

0,000870322	-0,016166282	0,026666667	0,014705882	0,04
0	0,003521127	0,015151515	-0,014492754	-0,009026688
-0,012173913	0,011695906	0	-0,020588235	-0,011881188
0,011443662	0,01849711	-0,017057569	0,012012012	-0,004809619
-0,020887728	-0,001135074	-0,04989154	-0,020771513	0,016915022
0,003555556	-0,005681818	-0,01826484	0,015151515	-0,017821782
-0,012400354	0,006857143	0,072093023	0	-0,012096774
-0,027802691	0,030646992	-0,023861171	-0,005970149	0,020408163
0,000922509	-0,030837004	-0,004444444	0	0,0232
-0,011981567	-0,022727273	-0,011160714	-0,001501502	-0,022673964
0,004664179	0,011627907	0,018058691	-0,037593985	0,004
0,00185701	-0,010344828	-0,035476718	-0,0078125	0,049003984
0,001853568	0,00232288	-0,025287356	-0,004724409	-0,022028105
0,012950971	0,00811124	0,054245283	-0,018670886	-0,018252427
-0,010958904	0	0,029082774	-0,032570139	0,004746835
-0,002770083	0,012643678	-0,010869565	-0,003333333	0
0,00462963	-0,001135074	-0,015384615	0,02006689	-0,003937008
-0,007373272	-0,006818182	0,020089286	0,016393443	-0,007905138
0,002785515	0	0,006564551	0	-0,03187251
0,007407407	-0,005720824	-0,02826087	-0,012903226	0,024691358
0	0,001150748	0,040268456	-0,006535948	-0,036144578
0,014705882	0,009195402	-0,03655914	0	0,041666667
0,004528986	0,002277904	-0,035714286	-0,003289474	0
-0,010820559	0	-0,039351852	0	-0,03
0,005469462	0	0,055421687	0,02310231	-0,028453608
-0,002719855	-0,034090909	0,00456621	-0,016129032	-0,074702886
0,002727273	0,011764706	-0,011363636	-0,06557377	-0,027522936
0	-0,009302326	0,043678161	0	-0,04245283
0,006346328	0,009389671	-0,024229075	-0,070175439	0,009852217
0,009009009	0	0,033860045	-0,018867925	0,014634146
-0,008928571	-0,003488372	-0,063318777	0	0,015384615
-0,054954955	-0,008168028	-0,125874126	0	-0,028409091
0,032411821	0	-0,04	-0,000384615	0,026315789
0,001846722	-0,035294118	-0,083333333	-0,026548673	0,038936372
0,001843318	-0,006097561	0,009090909	-0,001976285	-0,058500914
-0,001839926	0	0,051051051	-0,00990099	0,019902913
0,003686636	0	0,022857143	-0,068	-0,057591623
-0,003673095	0,013496933	0	0,012875536	0,02020202
-0,01843318	-0,004842615	0,047486034	0,038135593	-0,006435644
-0,008450704	-0,00486618	0,021333333	0,020408163	-0,015944195
-0,004734848	0	-0,026109661	0	-0,031898734
-0,035204567	0,014669927	-0,013404826	0,05	0,02039749
0,001972387	-0,007228916	-0,02173913	0,066666667	0,011788826
0,008858268	-0,04368932	0,027777778	0	-0,004559271
0	0,016497462	-0,002702703	0,014285714	0
-0,011707317	0,018726592	0,008130081	0	-0,007633588
0,001974334	0,00245098	-0,051075269	0	-0,071794872

-0,002955665	-0,007334963	0,039660057	-0,09471831	-0,008287293
0,01284585	0,002463054	-0,021798365	0,026837806	-0,013927577
-0,00097561	-0,003685504	-0,025069638	0	0,048022599
0,012695313	0,002466091	-0,002857143	-0,015151515	-0,018867925
0,022179364	-0,003690037	-0,083094556	0	0,038461538
0,016981132	0,011111111	-0,053125	-0,02	-0,037566138
0,019480519	-0,007326007	-0,069306931	-0,018838305	-0,0104453
-0,011828935	0,013530135	0,070921986	-0,0392	0,027777778
0,012891344	-0,013349515	-0,01986755	-0,038301415	-0,032432432
-0,010909091	0,006150062	0,006756757	0,017316017	0,033519553
-0,011948529	-0,046454768	-0,033557047	0	-0,001081081
-0,000930233	0,038461538	-0,013888889	0	-0,011363636
-0,006517691	-0,001234568	0,021126761	-0,021276596	0,001642036
0,010309278	-0,008652658	-0,034482759	-0,02173913	-0,027322404
-0,011131725	-0,014962594	0,010714286	0,028888889	-0,005617978
-0,001876173	0	0,060070671	0,007343413	-0,016949153
-0,052631579	0,006329114	0	-0,039451115	0
0,03968254	-0,011320755	-0,05	0,155357143	-0,011494253
-0,002862595	-0,002544529	-0,021052632	0,004636785	0,006395349
-0,000956938	0,005102041	-0,032258065	0,071153846	0,005777008
-0,013409962	0,002538071	-0,062962963	0,023339318	-0,035037335
-0,016504854	0,003797468	-0,055335968	-0,139298246	-0,106547619
0,011846002	-0,01261034	-0,012552301	-0,021606196	-0,039307129
-0,029268293	-0,040868455	0,055084746	-0,075	-0,050624133
0,005025126	-0,003994674	-0,004016064	0,027027027	0,008035062
-0,019	-0,020053476	-0,004032258	0,00877193	0,076811594
0,017329256	0,036834925	-0,008097166	-0,020434783	0,009421265
-0,012024048	0,022368421	-0,048979592	0,020861074	-0,02
-0,016227181	0,027027027	-0,167381974	-0,004347826	-0,013605442
-0,041237113	0,002506266	-0,010309278	-0,004366812	0
0	0,0125	-0,078125	0,006578947	-0,017241379
0,011827957	-0,002469136	0,033898305	-0,008714597	0,01754386
0,01381509	-0,011138614	-0,071038251	-0,010989011	-0,034482759
0,00524109	-0,001251564	0,017647059	-0,004444444	-0,028571429
0,001042753	0,011278195	0,080924855	0,004464286	0,056617647
0,008333333	0,009913259	-0,005347594	0,006222222	-0,025748086
-0,001033058	0,007361963	-0,032258065	-0,019434629	0,010714286
0,003102378	0,023142509	0,038888889	-0,009009009	-0,03180212
-0,005154639	0,026190476	-0,058823529	0,000454545	-0,00729927
-0,008290155	0,004640371	0,005681818	0,00863244	0,052205882
0,003134796	0,015011547	-0,005649718	0,006756757	0,050314465
-0,020833333	0,006825939	0,022727273	-0,002237136	-0,022621424
0,030851064	-0,015819209	0,1	-0,002242152	0,010891763
0,04127967	-0,016073479	0,02020202	-0,006741573	0
0,005946482	0,036172695	-0,004950495	-0,004524887	-0,030976431
0,009852217	-0,019144144	0,059701493	0,004545455	-0,032661571
0,009756098	0,004592423	0,023474178	0	-0,012212644

0,019323671	-0,013714286	-0,004587156	0	-0,069090909
0	0,01622248	0,01843318	0	-0,00859375
-0,022748815	0,003420753	0,022624434	-0,004524887	-0,070133964
0,013579049	-0,017045455	0,03539823	0	-0,008474576
0,01722488	0,038150289	-0,064102564	-0,045454545	0,038461538
0,001881468	0,04454343	0,03652968	-0,033333333	0,057613169
0,002816901	-0,028784648	-0,030837004	0,02955665	0,021789883
-0,016853933	0,013172338	0	0	0
0,007619048	-0,003250271	-0,031818182	0,136363636	-0,028941356
-0,012287335	0	0,014084507	0,050947368	0,02745098

0,06%	0,12%	-0,06%	-0,08%	-0,26%
16,21%	35,98%	-13,84%	-17,36%	-47,93%
1,54%	1,70%	2,87%	2,17%	2,23%
24,52%	26,95%	45,50%	34,38%	35,47%

VOLCABC1 PE Equity	BAP PE Equity	MPL PE Equity	FERREYC1 PE Equity	TV PE Equity
-0,003831418	0,002764977	0	0,017751479	0
0	-0,03125	0	0,01744186	-0,03125
0,003846154	-0,007590133	0	0,005714286	0,107526882
0,011494253	0,04206501	0,026548673	0	0,009708738
-0,003787879	-0,008440367	0,017241379	-0,022727273	-0,019230769
0,003802281	-0,000740192	0,016949153	0,029069767	-0,009803922
0,003787879	0,021018519	-0,016666667	-0,005649718	-0,00990099
-0,003773585	0,007799039	0,016949153	0,022727273	0,03
0,015151515	-0,008458562	0	0,011111111	0,029126214
0,003731343	0,005535893	0,016666667	0,005494505	0,056603774
0,026022305	-0,002707581	-0,016393443	0,021857923	0
0,007246377	0,005882353	-0,016666667	-0,005347594	-0,008928571
0,007194245	0,007647323	0,008474576	-0,005376344	0,027027027
0,028571429	0	0,016806723	-0,010810811	0
-0,010416667	-0,008928571	-0,008264463	-0,005464481	0,035087719
0,021052632	0	-0,008333333	0,005494505	0,008474576
-0,003436426	0,015585586	0,016806723	0,010928962	0,008403361
0,006896552	0,037878116	-0,008264463	0,021621622	-0,008333333
0	-0,02991453	0	0,010582011	0
0,006849315	0,02907489	0,016666667	0,068062827	0
0,017006803	-0,006849315	0,081967213	0,009803922	0,033613445
0,003344482	0,012931034	0,075757576	-0,019417476	0,089430894
-0,003333333	0,009361702	-0,035211268	-0,004950495	0,044776119
-0,016722408	0,003372681	0,01459854	-0,009950249	0
-0,017006803	-0,003361345	-0,007194245	0,015075377	-0,007142857
-0,006920415	0,00084317	-0,014492754	0,014851485	0,064748201
-0,006968641	-0,00547599	-0,014705882	-0,014634146	-0,040540541
0,010526316	0,008894536	0,014925373	-0,024752475	-0,007042254
0,010416667	-0,000839631	0	-0,010152284	-0,035460993
-0,013745704	0,012689076	-0,007352941	0,01025641	0,007352941
-0,003484321	0,016513152	0	0,010152284	0,00729927
0,017482517	0,008163265	0	0	-0,050724638
0,003436426	-8,09717E-05	0,022222222	0	0,061068702
0,01369863	-0,016114665	-0,014492754	-0,005025126	-0,007194245
-0,003378378	0,000823045	-0,014705882	0,01010101	-0,02173913
-0,010169492	0,017269737	0	0,005	0,02962963
0	-0,009700889	0	0,004975124	0
-0,01369863	0,02122449	-0,029850746	0	0,043165468
0,020833333	-0,005595524	-0,007692308	0,014851485	0,034482759
0,006802721	0,023311897	-0,015503876	0,019512195	0
0,016891892	-0,025923016	0,023622047	0,057416268	0,066666667
0,016611296	0,018306452	0,038461538	0,018099548	0,04375
-0,016339869	0,011166548	0	-0,022222222	-0,053892216
-0,019933555	0,01072995	-0,007407407	-0,027272727	-0,037974684
0,013559322	7,74893E-05	0,007462687	0,023364486	0,046052632

0,016722408	0,007283434	-0,022222222	0,01369863	0,006289308
0,003289474	-0,007692308	-0,015151515	0,013513514	-0,01875
-0,013114754	-0,020542636	-0,023076923	-0,026666667	0
0,006644518	0,003561535	0,007874016	0,01369863	0
-0,00990099	0,005520505	0	0	-0,006369427
-0,003333333	-0,011764706	0	0	-0,006410256
-0,023411371	0,009920635	-0,0078125	0	0
0,006849315	-0,0043222	0	0,013513514	-0,032258065
0,006802721	0,017363852	0,023622047	0	0,013333333
-0,003378378	0,00155159	-0,015384615	-0,004444444	-0,072368421
0,013559322	-0,000774593	0	0,004464286	0,042553191
0,016722408	0	0,015625	0,031111111	0,034013605
0,013157895	0,016666667	0,015384615	0,017241379	-0,019736842
0	0,020968357	-0,03030303	-0,004237288	-0,026845638
-0,003246753	0,011949216	0,0078125	-0,029787234	-0,027586207
0,006514658	-0,011070111	0,015503876	0	-0,021276596
0,009708738	0,006716418	0,038167939	0	0,028985507
-0,009615385	-0,013343217	0	0,004385965	-0,028169014
-0,035598706	0,010518407	-0,036764706	-0,004366812	-0,036231884
-0,010067114	-0,008178439	-0,007633588	-0,026315789	-0,030075188
-0,020338983	-0,017991004	-0,007692308	0	-0,046511628
0,003460208	-0,011450382	-0,015503876	-0,013513514	0,024390244
0,013793103	0,003861004	0	0,01369863	0,047619048
0	-0,007692308	0	-0,018018018	0
0	0	-0,007874016	0	0,015151515
-0,003401361	0,016666667	0,007936508	0	0
-0,006825939	-0,024170797	-0,015748031	-0,004587156	-0,059701493
0,003436426	-0,00531333	-0,016	0,00921659	0
0,006849315	0,01743912	0,016260163	0,01369863	-0,007936508
-0,006802721	-0,000154416	-0,024	-0,018018018	-0,04
0	0,015521236	-0,016393443	-0,009174312	0,025
-0,006849315	-0,010341419	-0,008333333	0	0,048780488
-0,003448276	0,009604303	-0,016806723	-0,009259259	-0,023255814
0	-0,005327245	0,017094017	0,023364486	0,055555556
0	-0,011017598	0	-0,01369863	-0,045112782
-0,01384083	-0,005879622	-0,016806723	0	-0,015748031
-0,01754386	-0,009727626	-0,017094017	-0,009259259	-0,024
0,039285714	-0,013752456	-0,017391304	0,009345794	-0,016393443
-0,017182131	0,002629482	0,017699115	-0,023148148	-0,025
-0,027972028	7,94723E-05	-0,043478261	-0,028436019	-0,017094017
0,014388489	-0,012635092	0,018181818	0,024390244	0,017391304
0,010638298	-0,00305835	0,008928571	0,014285714	0,017094017
-0,035087719	0,002664083	0	-0,009389671	-0,008403361
-0,010909091	-0,009661836	-0,017699115	-0,033175355	-0,059322034
-0,018382353	-0,032520325	-0,018018018	-0,009803922	-0,099099099
0,04494382	0,002773109	-0,009174312	-0,014851485	0
-0,007168459	0,024050951	-0,037037037	-0,015075377	-0,03

-0,003610108	-0,026186579	0	0	-0,030927835
-0,018115942	0,008403361	-0,019230769	0,015306122	0,074468085
-0,003690037	0,015666667	-0,009803922	-0,010050251	0
0	-0,005989498	0,01980198	-0,005076142	0,01980198
-0,003703704	0,024762691	0,009708738	-0,010204082	-0,009708738
0,003717472	-0,031010874	0,009615385	-0,010309278	0,009803922
0,025925926	-0,023275145	0,028571429	0,015625	0,048543689
0	0	-0,009259259	-0,005128205	-0,018518519
0,010830325	0,029787234	0,028037383	0	-0,056603774
-0,028571429	0,016528926	-0,045454545	-0,030927835	0
-0,011029412	-0,004471545	0,00952381	-0,010638298	0
-0,007434944	-0,017558187	0,018867925	0	0,03
0,014981273	-0,010224439	0,009259259	0,043010753	-0,009708738
0,007380074	0,005291005	0,018348624	0	0,019607843
0,007326007	-0,020467836	0,009009009	0,015463918	0
-0,010909091	0,053304904	0	0,005076142	0
-0,003676471	0,023562753	-0,017857143	-0,005050505	-0,009615385
0,007380074	0,014951349	-0,018181818	-0,005076142	0,009708738
-0,021978022	-0,023226812	0	0	-0,009615385
0,029962547	-0,000957549	-0,009259259	0,020408163	0,019417476
0,003636364	-0,012779553	0	-0,01	0
-0,010869565	-0,006472492	-0,037383178	-0,02020202	-0,028571429
0	-0,008957655	0,009708738	0,005154639	0,009803922
0	0,049548069	-0,009615385	0	-0,038834951
0,003663004	0,002113834	0	-0,01025641	-0,02020202
0	-0,006015625	-0,009708738	0	0,010309278
-0,003649635	-0,017527313	0,019607843	0,005181347	-0,040816327
0	0	0	0	0
0,025641026	-0,02008	0,009615385	0,025773196	0,021276596
-0,007142857	0,009061964	0	0	0
-0,003597122	-0,004854369	0	0	0
0,007220217	0,003252033	-0,028571429	-0,020100503	-0,041666667
-0,014336918	-0,007293355	-0,019607843	-0,01025641	-0,032608696
-0,007272727	0,00244898	0	-0,015544041	0,033707865
-0,007326007	-0,010586319	0	0	-0,043478261
-0,011070111	-0,022798354	0,02	-0,010526316	0
0,018656716	-0,014570875	0	0,010638298	-0,045454545
0	-0,018119658	0,009803922	-0,015789474	0
-0,003663004	-0,002437326	0,009708738	0	-0,047619048
0,007352941	0,016579407	-0,009615385	0,016042781	-0,0125
0,00729927	0,017167382	0	0,010526316	0,037974684
-0,028985507	-0,012658228	-0,048543689	-0,026041667	-0,024390244
-0,014925373	-0,006837607	0,020408163	-0,016042781	-0,0625
0,003787879	-0,0232358	0,01	0	-0,013333333
-0,018867925	0,008810573	0	0,005434783	0,054054054
0,019230769	-0,007860262	0	0	0,051282051
-0,003773585	0	0	-0,005405405	0,012195122

0	0,003080986	0	-0,010869565	0,012048193
-0,015151515	-0,000438789	-0,00990099	-0,010989011	-0,035714286
-0,007692308	-0,009657594	0,03	-0,011111111	-0,037037037
0,015503876	-0,005319149	0	0,033707865	0,051282051
-0,007633588	0,003565062	0	0,016304348	0,024390244
-0,019230769	0,014653641	0,019417476	0	0,071428571
0,007843137	0,041575492	0,00952381	0	0
0	-0,012184874	0,037735849	0,021390374	-0,022222222
0	0,001701404	0,018181818	0	-0,011363636
0	-0,002123142	0,008928571	-0,005235602	0,022988506
0	-0,001021277	0,008849558	0	-0,033707865
0,007782101	0,00954166	0,00877193	0	0
-0,003861004	0	0,008695652	0	0,023255814
-0,003875969	0,008438819	0,017241379	0,005263158	0,068181818
-0,011673152	0,00041841	-0,008474576	-0,005235602	0
-0,003937008	-0,000501882	0	-0,010526316	0,010638298
0	0,003933384	-0,017094017	-0,005319149	0
-0,003952569	-0,024674892	0	-0,005347594	0,010526316
-0,01984127	0,032478632	-0,008695652	0,005376344	-0,020833333
0,012145749	0,011589404	0	-0,010695187	-0,031914894
0	0	0	0	0
0,012	-0,005728314	0	0,016216216	-0,010989011
-0,011857708	-0,004115226	-0,01754386	0,005319149	0,011111111
-0,016	0,030578512	0	-0,021164021	-0,054945055
0,016260163	0,009623095	0,017857143	-0,005405405	0
0,008	0,016679905	0,01754386	-0,005434783	0,046511628
0,015873016	-0,00375	-0,00862069	0,005464481	0,022222222
0,01171875	-0,013409661	0	0,005434783	0,032608696
0,015444015	0,009458708	0	0,010810811	0,042105263
0,019011407	-0,00984252	0,008695652	0,005347594	0,050505051
0,01119403	0,009940358	0,017241379	0,037234043	0,048076923
0,022140221	-0,017322835	0	0,046153846	0,055045872
-0,025270758	0,008012821	-0,008474576	-0,019607843	-0,008695652
-0,011111111	-0,015103339	-0,017094017	-0,015	-0,00877193
-0,003745318	0,012348668	0	0	0,079646018
0,007518797	-0,009009009	0,008695652	-0,005076142	0,032786885
0,003731343	0,030168946	0	0,015306122	0
-0,003717472	-0,008980867	-0,00862069	0,005025126	-0,015873016
-0,007462687	0,004176517	0,008695652	0,005	0,016129032
-0,011278195	-0,012712862	-0,017241379	-0,004975124	-0,007936508
0,003802281	0,00627931	-0,00877193	0,005	0,04
0,003787879	-0,006161137	-0,026548673	-0,004975124	-0,023076923
0	0	0	0	0
0	0	0	0	0
-0,018867925	-0,010491178	0,027272727	-0,015	-0,047244094
0,011538462	8,03213E-05	0	-0,010152284	0,05785124
0,011406844	0,005140149	-0,026548673	0,01025641	0,0078125

0	0	0	0	0
-0,011278195	0,001198562	0,009090909	-0,030456853	-0,015503876
-0,022813688	-0,005985634	0,018018018	-0,005235602	-0,023622047
0,011673152	0,005218788	0	-0,026315789	0
-0,030769231	0,001597444	-0,008849558	0	-0,016129032
0,01984127	0,000797448	0,008928571	0,010810811	-0,032786885
0,015564202	0,015458167	0	-0,005347594	0,008474576
-0,007662835	-0,00690521	0	0	0,008403361
0	-0,000474083	0	0	-0,016666667
-0,007722008	0,015019763	-0,008849558	-0,010752688	-0,033898305
-0,042801556	0,028426791	0	0	-0,026315789
-0,020325203	-0,004316547	0	0	-0,009009009
-0,004149378	0,011560694	0	0	-0,036363636
0,004166667	-0,017293233	0	0	0,009433962
0	0,017597552	0	0	-0,018691589
0,008298755	0,018796992	-0,017857143	0	0
-0,053497942	0,011070111	0	-0,005434783	-0,038095238
0	0	0	0	0
0,043478261	0	0,009090909	-0,005464481	0,079207921
-0,033333333	-0,012627737	0	0,010989011	0,073394495
-0,017241379	0,007984032	0,018018018	0	-0,008547009
0,030701754	0,015034837	-0,008849558	0,005434783	0,060344828
0	0	0,035714286	0,005405405	-0,016260163
0,004255319	0,007947977	-0,017241379	-0,005376344	-0,016528926
-0,050847458	-0,007885305	-0,026315789	-0,005405405	-0,050420168
-0,120535714	0,005419075	-0,009009009	-0,010869565	-0,026548673
0,005076142	-0,008264463	0,018181818	-0,010989011	-0,027272727
0,015151515	0,000144928	-0,026785714	0,005555556	0,018691589
-0,014925373	0,017243878	0	-0,005524862	0
0,01010101	-0,002849003	0	0	-0,018348624
0,015	-0,010714286	0,027522936	0,005555556	0
0,049261084	-0,003610108	0	-0,005524862	0
0,009389671	-0,003623188	0	0	-0,028037383
0,051162791	0,006181818	0	-0,005555556	0,019230769
-0,022123894	-0,013371883	-0,017857143	0,005586592	0
0,013574661	0,004688645	0,009090909	0,005555556	0,009433962
0,004464286	0,010646055	0,018018018	-0,005524862	0
0,035555556	0,015151515	0	0,011111111	-0,028037383
0,004291845	0,004264392	-0,017699115	0	-0,009615385
-0,021367521	-0,002123142	-0,018018018	-0,005494505	0,009708738
-0,008733624	0,007092199	-0,018348624	-0,005524862	-0,009615385
0,004405286	0,014084507	-0,028037383	-0,038888889	-0,029126214
-0,00877193	0,006944444	0,009615385	0,011560694	0,01
0,004424779	0,010344828	0,00952381	0,034285714	0,069306931
0	0,001365188	0	0,005524862	0,027777778
-0,008810573	-0,001363327	-0,018867925	-0,005494505	-0,054054054
-0,008888889	0	-0,009615385	0	0,00952381

0,004484305	-0,003412969	0,019417476	-0,005524862	-0,018867925
0,008928571	0	0	0	0,009615385
0,008849558	0	0	0	0,038095238
-0,004385965	0,003424658	0,00952381	0,005555556	-0,018348624
0	0,02662116	0,018867925	0,005524862	-0,018691589
0	0,003989362	0	0,010989011	-0,00952381
-0,004405286	-0,011258278	0,018518519	0	0,009615385
0,013274336	0,012056263	-0,018181818	0,005434783	-0,019047619
0,026200873	-0,000661813	-0,027777778	0,010810811	0,019417476
0,017021277	0,021456954	0	0,021390374	0,047619048
0,008368201	0,008169087	0	-0,005235602	-0,018181818
-0,004149378	-0,01607717	-0,00952381	0,015789474	-0,009259259
0,016666667	0,045098039	-0,009615385	0,010362694	0,046728972
0,012295082	-0,02126329	0,009708738	0,030769231	0,035714286
0,024291498	0	0	0	0
-0,003952569	0,011501597	-0,009615385	0	-0,025862069
-0,007936508	-0,001895136	-0,009708738	-0,014925373	0
0	-0,000632911	-0,029411765	0,005050505	0
-0,012	-0,018999367	0,01010101	0	0,026548673
0,004048583	-0,001291156	-0,03	0	0
-0,016129032	0,018616677	0	0	0
0,004098361	-0,010026653	-0,020618557	0	-0,00862069
0	-0,000769231	-0,021052632	0,030150754	-0,026086957
-0,004081633	0,01744932	0,021505376	0	0
-0,012295082	-0,054224464	0,021052632	0	-0,026785714
-0,012448133	-0,046666667	0,020618557	-0,014634146	-0,009174312
-0,004201681	0,017692308	-0,01010101	-0,004950495	-0,009259259
-0,004219409	0,010788154	0	0,009950249	0,028037383
0,016949153	-0,002651258	-0,010204082	0,034482759	-0,018181818
0,008333333	-0,004498671	-0,010309278	0,052380952	-0,018518519
0,004132231	0,013351592	0	-0,013574661	-0,037735849
-0,004115226	0,007094595	0,010416667	0,009174312	0,029411765
0,012396694	-0,010063737	-0,010309278	0,013636364	-0,028571429
-0,020408163	-0,00372755	0	0,004484305	0
-0,008333333	-0,006802721	0,010416667	0,008928571	0,009803922
0,004201681	0,010958904	-0,020618557	-0,008849558	-0,009708738
0,008368201	-0,004065041	0	0,008928571	0,019607843
-0,004149378	-0,020340136	-0,021052632	0,013274336	0
0	0,020068051	-0,021505376	0	-0,009615385
-0,008333333	0,006262764	0,010989011	-0,026200873	-0,009708738
-0,033613445	-0,002164795	-0,010869565	0	0
-0,013043478	0,010169492	-0,010989011	0,035874439	-0,019607843
0,013215859	0	0,022222222	0,017316017	-0,06
0	0,013422819	0,010869565	-0,004255319	-0,042553191
-0,008695652	0,010596026	0,032258065	0,017094017	0,055555556
-0,00877193	0,022214941	-0,052083333	-0,012605042	-0,031578947
-0,008849558	0,012885441	-0,010989011	0	0,010869565

0,004464286	0,006329114	0	0,012765957	0
-0,026666667	-0,006289308	0	-0,004201681	0,053763441
-0,00913242	-0,007594937	0	0	-0,010204082
-0,00921659	0,005038265	0	-0,008438819	-0,020618557
-0,027906977	0,004505362	-0,033333333	0,008510638	0
0,004784689	0,004421984	-0,022988506	0	0
-0,014285714	0,003144654	0	-0,008438819	-0,021052632
-0,014492754	-0,006269592	0,023529412	0,021276596	0,021505376
0,004901961	0,00126183	0	0	0
0	0,008191556	-0,045977011	-0,004166667	-0,010526316
-0,024390244	-0,005125	-0,012048193	-0,041841004	-0,021276596
0	0,000125644	0,024390244	-0,026200873	0,010869565
0,025	0,005025126	0	0	0,010752688
0,073170732	0,00625	0,011904762	-0,004484305	-0,010638298
-0,018181818	0,002484472	-0,011764706	-0,045045045	-0,010752688
-0,032407407	0,018277571	0,011904762	0,018867925	0,010869565
0,023923445	-0,002129601	0	0,009259259	-0,021505376
-0,004672897	-0,019512195	-0,058823529	0,018348624	0
-0,028169014	-0,01119403	0,0375	0	0
-0,014492754	0,006289308	-0,024096386	0,027027027	0,032967033
-0,014705882	-0,00625	-0,012345679	-0,013157895	-0,042553191
0,019900498	0	0,0125	0	-0,033333333
-0,009756098	-0,001257862	-0,012345679	0	-0,022988506
0	-0,028652393	0	0	0
0	-0,004213938	-0,0125	-0,017777778	0
-0,014778325	-0,005143229	-0,012658228	-0,009049774	-0,011764706
-0,02	-0,033113016	0,012820513	0,00913242	-0,011904762
0,020408163	-0,017597293	-0,037974684	-0,009049774	-0,012048193
-0,005	-0,001033414	0	0,00456621	0,024390244
-0,010050251	0,011103448	0	-0,004545455	-0,011904762
-0,010152284	-0,005524862	0	-0,02739726	-0,084337349
-0,066666667	0,011659808	-0,013157895	0,023474178	0,039473684
0,016483516	0,018983051	-0,053333333	-0,032110092	-0,113924051
-0,016216216	-0,001996008	0,042253521	-0,023696682	0
0,010989011	0	0	0	0,028571429
-0,02173913	-0,003333333	0	0	0,013888889
-0,022222222	-0,005351171	-0,027027027	0	-0,04109589
-0,017045455	0	-0,013888889	-0,009708738	0
-0,046242775	0,000672495	-0,014084507	0,024509804	0,071428571
0,024242424	0,045362903	0	-0,033492823	0,026666667
-0,041420118	-0,011250402	-0,028571429	0,00990099	0,025974026
0	-0,024382315	-0,014705882	-0,044117647	-0,050632911
-0,043209877	0,000266578	0	0,030769231	0
-0,006451613	-0,00059964	-0,014925373	0,009950249	0
-0,019480519	-0,007333333	0,090909091	-0,004926108	0
-0,01986755	-0,009066488	-0,027777778	-0,01980198	-0,026666667
-0,081081081	-0,014571332	-0,057142857	0,015151515	0

-0,014705882	0,015955983	-0,015151515	0	0
0,067164179	-0,000135391	-0,015384615	-0,009950249	-0,01369863
0,048951049	-0,011306703	0,015625	0,010050251	0
-0,066666667	-0,008765322	0,046153846	-0,069651741	-0,069444444
-0,007142857	-0,001727116	-0,014705882	-0,042780749	-0,044776119
-0,086330935	-0,004982699	0	0,022346369	-0,015625
0,039370079	0,014049242	0	0,005464481	0
0	-0,031550069	-0,029850746	0	0
0,03030303	-0,027549575	-0,015384615	0,032608696	-0,031746032
0,007352941	0,022503823	0,03125	-0,005263158	-0,016393443
-0,01459854	-0,01531339	0,03030303	-0,010582011	0,016666667
-0,037037037	-0,020614828	0	-0,016042781	-0,016393443
-0,015384615	0,004431315	0,014705882	0	-0,016666667
0	0,001470588	0	-0,02173913	0
-0,03125	-0,008810573	0	-0,016666667	0
-0,016129032	-0,027777778	0,028985507	-0,02259887	0,050847458
0	-0,020571429	-0,014084507	-0,005780347	0,016129032
-0,06557377	0,026837806	-0,057142857	-0,005813953	0
0,052631579	0	0,060606061	-0,01754386	-0,031746032
0	0	0	0,011904762	0
0,083333333	-0,056818182	0	-0,011764706	0
-0,015384615	-0,014457831	0,028571429	0,011904762	-0,049180328
0,0234375	0,018337408	-0,027777778	0,041176471	0
0,030534351	0,004241697	0	0,005649718	-0,017241379
0,007407407	0,020082882	-0,014285714	0,016853933	-0,035087719
0,014705882	0,001484375	-0,014492754	0,005524862	-0,036363636
-0,007246377	-0,001482175	-0,029411765	-0,005494505	0,113207547
-0,02189781	-0,01171875	0,03030303	-0,016574586	-0,033898305
-0,037313433	-0,018181818	0,029411765	-0,011235955	-0,052631579
-0,007751938	0	0	-0,034090909	-0,037037037
-0,0234375	-0,003220612	-0,014285714	0,011764706	0,019230769
-0,008	-0,034733441	-0,014492754	0,005813953	-0,075471698
-0,016129032	-0,012552301	0	0,011560694	0
-0,008196721	-0,051355932	0	0,017142857	0,06122449
0,074380165	0,057262819	-0,014705882	0	0,057692308
-0,061538462	0,006337136	-0,029850746	-0,033707865	0,127272727
0,024590164	0,005037783	0	-0,01744186	-0,016129032
-0,024	-0,014202172	0	-0,00591716	-0,016393443
-0,024590164	-0,016949153	-0,015384615	-0,023809524	-0,016666667
0	-0,018534483	0,015625	-0,024390244	0,033898305
-0,025210084	0,035221783	0,046153846	-0,04375	0,049180328
-0,017241379	0,019175293	0,029411765	0,032679739	0,0625
0,00877193	-0,015151515	0	-0,006329114	0,117647059
0	-0,010989011	0,014285714	-0,006369427	0
0,043478261	0,006837607	0,028169014	0,025641026	-0,039473684
-0,008333333	0,016977929	0,01369863	0,0375	-0,054794521
0,008403361	-0,006677796	-0,013513514	0,012048193	-0,028985507

0,008333333	0,012605042	-0,01369863	-0,005952381	0,104477612
-0,016528926	0,002489627	-0,027777778	-0,017964072	0
0	0,01986755	0,042857143	-0,018292683	-0,013513514
0	-0,001623377	-0,01369863	-0,02484472	-0,04109589
0,008403361	-0,008130081	0,013888889	-0,012738854	0
-0,016666667	0,024754098	0,02739726	0,038709677	-0,114285714
0,016949153	0,047832347	0,013333333	0	0,048387097
0	0	0	0	0
-0,008333333	0,014503817	0,026315789	0,02484472	0,015384615
-0,016806723	-0,01241535	-0,051282051	0,024242424	0,015151515

-0,19%	0,06%	-0,09%	0,01%	-0,04%
-37,56%	16,78%	-20,51%	3,50%	-8,68%
2,09%	1,55%	1,96%	1,66%	3,41%
33,20%	24,64%	31,14%	26,29%	54,14%

COPEC CC Equity	ENDESA CC Equity	FALAB CC Equity	LAN CC Equity	CENCOSUD CI Equity
0,014500007	0,013384851	0,019564196	0,002630701	0,008502468
-0,007327761	-0,002485458	0,003784387	-0,00377089	-0,001640271
0,002938124	0,003300459	0,002585915	0,001233738	0,00355347
0,006150528	0,005851071	-0,000891889	-0,020300763	-0,016460343
-0,003360663	-0,002572422	-0,00820305	0,016946493	-0,003461146
0,006656783	-0,009110938	-0,015982291	0,017901712	0,003438295
-0,003782847	-0,000457774	0,012953944	0,002674061	-0,014324636
0,010884373	-0,016657507	0,003587553	-0,007354873	-0,002961563
0,006881819	-0,004896938	0,004279947	0,005129876	-0,000933542
0,008714349	-0,00533558	0,009443557	0	0,017704315
0,010516509	-0,001613294	0,010338707	0,000324096	0,000712964
0,012684044	0,006463602	0,009544386	-0,009070925	-0,004312966
-0,016401357	0,000776003	-0,005902966	-0,001797442	-0,010363146
0,007222495	0,007941176	-0,003288384	0,001063703	-0,005237596
0,005249234	0,001459002	-0,008521042	-0,00024458	-0,022475376
-0,004833996	0,005244755	0,004907594	0,00130829	-0,008113804
-0,005455963	-0,000566535	0,010458108	-0,000245137	-0,008750631
0,008130878	0,005721291	-0,005870426	0,000817324	-0,008720898
0,020156309	-0,005492129	-0,002869543	0,002776632	0,01617363
0,01737675	0,022195276	0,014365219	0,009282477	0,034593763
0,015528449	0,017883852	0,033481829	0,002258528	0,018222944
0,017174391	0,025537413	0,019760425	0,006520398	0,018675539
0,018282814	-0,008769871	0,010701017	-0,008557024	0,004733449
-0,004501354	-0,002915924	-0,001915034	0,007582071	0,006039238
8,94123E-05	0,012547647	-0,00979203	-0,006964523	-0,033175099
0,019860529	-0,008331379	0,001893138	0,009271063	0,03646459
0,008841467	0,003796176	0,005557532	-0,002077173	0,004902258
-0,003190288	0,003372639	0,00097272	0,023853155	0,016733891
0,016164384	0,002644555	0,001192632	0,005081727	-0,004573814
0,01667933	0,00942873	0,019721168	0,016179462	-0,00491617
-0,012813559	0,014676435	0,012222559	0,013318869	-0,003708673
0,012869981	0,016630165	0,034557928	0,015108164	0,00231903
-0,004749849	-0,00106529	-0,009213353	-0,010567243	0,009147978
-0,008939387	-0,006339313	-0,018327009	-0,011356353	0,000356788
-0,002811117	-0,002051062	-0,00722129	0,011791148	-0,006225046
-0,006201892	-0,006858891	0,008407676	-0,012781737	-0,010776807
0,010088552	-0,000300795	0,004306687	-0,009063133	-0,002821813
-0,008705739	-0,000312921	-0,001964554	-0,007378009	-0,005925731
-0,0028576	0,002323566	0,005058629	0,015175463	0,023240997
0,013192514	0,015987028	0,006254607	-0,000914645	0,00705107
0,005266815	0,009268673	-0,001590557	0,000686421	0,008063959
-0,011727609	-0,004685487	-0,00681256	-0,001677869	0,004939303
-0,012492637	-0,005484289	-0,018382896	-0,004202869	-0,005139026
-0,005443022	-0,000295844	-0,00599871	-0,001074532	-0,0162864
-0,002711415	-0,003136874	-0,007743722	0,005915514	0,00077622

-0,00061392	0,0072672	0,004861247	0,01382303	0,023507184
-0,003923978	0,003218353	0,010326276	0,00715594	-0,000854958
-0,002693416	0,008014195	0,007171691	-0,000523644	0,002661066
-0,009073815	-0,003205838	-0,000959366	0,007259258	-0,001263965
-0,00324758	0,017355507	-0,001493779	0,008023564	0,011697572
0,006158564	-0,002781929	0,013699216	0,017762262	0,009405983
0,010095623	0,007147139	-0,01528504	-0,00246183	0,000776528
0,007618617	0,003021701	0,02239493	0,017204913	-0,014109174
0,011566103	-0,001700292	-0,004711746	-0,002426164	-0,010038645
-0,004699352	-0,003589269	-0,007700724	-0,008084701	-0,006434718
0,015961534	-0,003648086	0,012891735	0,008294867	0,007688062
0,00021956	0,008635479	0,00477287	0,012231556	0,018454478
0,002743902	-0,014520382	-0,012708863	0,008903967	0,005409929
0	0	0	0	0
0,002809365	-0,007425083	-0,002954334	0,003011616	-0,006646895
-0,011484913	0,026409766	-0,001841348	0,003002573	0,006598967
-0,017470463	0,012256825	0,027501537	-0,004873018	0,001763172
-0,011650122	-0,004818655	-0,007325932	-0,012174326	-0,01225412
-0,006569638	-4,51467E-05	-0,001455211	-0,004037048	-0,013343485
-0,005939058	0,004537451	-0,000936856	-0,010666612	-0,010135661
-0,006115269	-0,002438257	-0,007314329	-0,000718918	-0,015070916
-0,016630839	0,002928555	-0,005017109	0,002877022	-0,019362198
-0,006322403	-0,006379084	-0,008418077	-0,000286949	0,002055164
-0,003504057	-0,008612797	-0,028724015	0,000717577	-0,006345757
0,018163551	-0,01046619	-6,57189E-05	-0,012833273	-0,009015729
-0,014437808	0,014551865	0,000832494	0,002251066	-0,012892205
0,006916267	0,008131189	-0,000131337	-0,001593732	-0,001873259
0,010008766	0,004291894	0,006874206	0,001234047	0,014075811
0,018135185	0,00063935	0,023308401	0,013338109	0,040017613
-0,02604392	-0,004707992	8,49907E-05	-0,013020166	0,009145636
0,009287926	0,006870143	-0,012790006	-0,007682605	-0,004483849
-0,004892444	-0,005615213	0,011858133	-0,007084614	-0,01608023
0,011836013	-0,015545907	0,005785142	0,002500765	0,000652517
0,001658226	0,004981946	-0,003594916	0,012767663	0,000458136
0,010112547	0,003649718	0,005135932	-0,006737779	0,005779226
-0,018917305	-0,004871252	-0,002238128	-0,008972176	-0,021910643
-0,010774132	-0,009608051	0,001439001	-0,005962232	-0,010125344
0,007671161	0,002459798	-0,005726602	-0,000814643	0,007311271
0,005845978	0,001009024	-0,004038086	0,007633497	0,002562521
-0,011817736	-0,010561162	0,000896249	-0,008678293	-0,010458409
-0,009959352	-0,004978062	-0,00588436	-0,009793082	-0,005973153
-0,009940725	0,001745221	0,000536159	-0,007417826	-0,00880797
-0,013667396	0,00427415	-0,008209547	-0,000754951	0,007833417
-0,023644401	-0,030635965	-0,026064405	-0,018053943	-0,019159792
-0,022112376	-0,016738648	-0,001575537	-0,020540235	-0,016536416
-0,019837168	-0,004756416	0,00391172	-0,010759648	-0,017266295
0,002166879	-0,005595991	-0,024507959	-0,016117684	0,002386408

-0,003517168	-0,014761414	-0,025373338	-0,021788486	-0,004088007
-0,00636482	0,004143853	0,018978204	-0,010064298	-0,00331892
-0,013830252	-0,003730187	-0,006695765	-0,009583192	-0,004514532
0,002111013	0,007015623	-0,000230065	0,003112821	0,005360222
0,010709603	0,008387272	0,013599963	0,023066921	-0,001216567
-0,005611427	0,005867581	0,007855246	0,02754804	0,002975415
-0,011550018	0,009474633	-0,002905864	-0,007261186	-0,013578269
0,01124012	-0,012944554	0,023653533	-0,003134239	0,007498164
0,018608402	-0,00436329	0,024806338	0,061517471	0,00967286
-0,01551883	0,007058506	-0,009927856	-0,034103089	-0,013247496
-0,017371977	-0,014420323	-0,006742942	-0,019737349	-0,024829874
0,011027114	0,002349915	-0,001467239	-0,001845312	-0,013543667
0,037886928	0,004479048	0,011206878	0,00723333	0,015907153
0,01655014	-0,00934809	0,000455452	0,002393263	0,024628773
0,025795201	0,007415123	0,021288127	0,015919911	0,026848138
-0,022154524	-0,015410369	-0,021035427	0,044973854	-0,022003449
-0,015771905	-0,000362536	-0,007155247	-0,028567186	-0,014103808
0,025605517	-0,002063454	0,025267526	-0,00787328	0,043971277
0,018187329	0,001629114	-0,003408098	0,016259789	0,012864215
-0,003193591	0,016089481	-0,003612114	0,024726436	-0,026723193
0,005416633	0,02257	0,006435283	0,008142637	-0,001966123
-0,017445079	-0,002576854	-0,008418944	0,010893177	0,001001324
0,004260056	0,006241474	-0,007996045	-0,011215682	-0,010800584
-0,01625638	0,000983803	-0,015319278	-0,015641903	-0,009654455
0,00269853	-0,007599003	0,004863128	-0,013556153	0,004017818
-0,014926823	0,009782845	0,008847038	0,006947202	-0,002619923
0,005717585	0,000645871	-0,008639215	-0,006520107	0,001348501
0,034782609	0,014988884	0,016180946	0,003739432	0,006080373
-0,000216512	0,013389703	0,018702866	-0,01596741	0,00470508
-0,005833548	0,001394489	-0,003638056	-0,001777443	0,006161326
0,004982846	0,002007589	-0,001231266	-0,016486877	0,009522773
-0,010864559	-0,001065481	-0,005611291	-0,002991189	0,001843467
-0,015928016	-0,005738864	-0,01442801	-0,012077234	-0,006302167
-0,001141219	-0,002658613	-0,015723611	-0,013823213	-0,005129297
0,013793872	0,006652559	0,000286445	0,00486141	0,000468044
-0,01125603	0,010522648	-0,011212195	0,008304819	0,007873245
0,001028606	0,009413144	0,005703083	-0,001359673	0,000636885
0	0	0	0	0
0,020662075	0,005989183	0,008816233	-0,011770774	-0,005890137
-0,000353722	-0,004957499	0,00713627	0,003808238	-0,004105565
0,006069844	-0,019337299	0,004949092	0,000888097	0,014445062
-0,029827931	-0,011448389	-0,002559986	-0,027421891	-0,013884911
-0,011447455	-0,00515101	0,000500261	-0,001906763	-0,003369424
-0,019901831	0,002500383	-0,002108741	8,22663E-05	0,001475464
-0,000287824	-0,042318145	0,010391704	0,000830904	-0,01170265
0,028358789	-0,026559544	0,007072166	-0,005229521	0,007265955
-0,015174209	-0,002195861	0,008606847	0,001418784	0,002956309

-0,002160533	0,017567602	-0,001549598	-0,005582923	-0,006004496
-0,01548411	-0,000621465	-0,014265669	-0,024383805	-0,014867327
-0,025566455	-0,016093527	-0,015334843	-0,011337368	-0,015567967
0,039303904	0,003716297	0,002606562	0,024237195	0,020735298
-0,00802926	-0,002594295	-0,003451817	-0,000254494	0,000951644
-0,009865768	-0,010947108	-0,005699879	-0,028929701	-0,00573033
0,015171571	0,00293622	-0,007650755	-0,014852091	-0,008922226
0,000214931	0,009432041	0,000399929	0,007182765	0,010297745
-0,001547167	-0,01292511	0,004419669	-0,013207177	0,017163857
0,00401739	0,007217865	0,019613046	-0,010796754	0,012435566
0	0	0	0	0
0,00068594	0,008916454	0,010257634	0,007125432	0,009829145
0,011138879	0,01001936	0,001008908	0,033318344	0,002855009
-0,003389591	0,010131561	-0,007913021	0,030337681	0,001264885
-0,012895912	-0,018544303	-0,007846443	-0,019432719	-0,017874618
0,021994114	0,001330789	-0,008649237	-0,001372901	-0,011942462
-0,022321491	-0,001429324	0,002856954	-0,003093275	0,01071164
-0,015776315	-0,010973834	-0,003440493	-0,009824041	-0,008163561
-0,002481752	0,009089755	0,001451315	0,007485091	0,005849322
-0,0015952	-0,000830335	-0,008563524	-0,009502201	-0,000429147
-0,00858973	-0,00656006	-0,019888377	-0,018315309	0,000502099
0,022784062	0,005754192	-0,011456591	0,0114606	-0,000861868
-0,005189661	0,000100815	-0,008206277	-0,006763482	-0,010453253
-0,008442681	-0,007938408	0,024661197	-0,01397198	-0,007948506
-0,005085292	-0,013361954	0,001417068	0,000358801	-0,01364779
-0,003697212	0,002420217	0,025605894	0,010668718	0,01168652
0,00647565	0,004302208	0,022907952	0,008515501	0,00956744
0,006977496	0,000920693	0,001734215	0,011786554	0,003632456
-0,004390891	-0,00222296	0,007181329	0,024601845	0,008214034
0,002139194	-0,010473752	-0,003204312	-0,001866071	0,011129539
0,006550091	-0,003648974	-0,002618526	0,004250081	0,0045431
0,014220557	0,001753247	0,015389541	0,013035763	0,00374552
0	0	0	0	0
0	0	0	0	0
0	0	0	0	0
-0,007418759	-0,015544176	0,011372475	-0,003342777	-0,003874241
-0,000230864	0,000210704	-0,01319837	0,010563386	-0,005722942
-0,007245017	-0,001895934	-0,0047602	0,00564135	0,000673561
0,005480687	-0,010895948	0,012147891	-0,010724361	0,013357762
0,007865363	0,004334374	-0,001191845	-0,003668863	-0,000280613
0,001448901	0,009042984	0,003726344	0,009290061	0,000838521
0,001547078	0,009935779	-0,001021983	-0,002404396	0,006588944
-0,001516083	-0,010789258	-0,004175627	0,00182822	0,001043944
0,020111444	0,001686096	0,002411053	0,003817402	-0,003998788
-0,009000913	0,004839367	-0,000313729	0,008844188	0,003979469
0,003301499	0,006255644	0,00841057	0,006309073	-0,003791055
0,024898668	0,008856924	-0,005581029	0,003826532	0,000314766

-0,003059115	0,006123501	0,001105779	0,005353272	-0,006523146
-0,012868358	-0,021487603	-0,01283788	-0,021379759	-0,004953842
-0,009171486	-0,005447308	-0,01053476	-0,002967496	-0,009670889
0,001992595	0,008465873	-0,003477853	-0,000909686	-0,001459021
-0,0007475	-0,007115347	0,014752168	0,001406331	-0,001963876
0,024812985	0,016988823	-0,001097185	0,015455358	0,00279035
0,001391031	0,004602932	0,018313548	0,001545781	-0,001427431
-0,003328336	0,001389997	0,007861603	-0,00780069	0,001393282
-0,016752453	-0,010616148	-0,009817239	-0,01105663	-0,061732277
-0,015409877	-0,004728501	-0,002951508	-0,00074546	-0,03557769
-0,011474592	-0,002910619	-0,003523109	-0,019558889	0,016198601
-0,012919971	0,009267865	0,004205021	0,004226369	0,007832642
-0,001168668	-0,00274964	8,33316E-05	-0,00808041	-0,005580231
0,005660046	0,006736984	0,013102802	0,007127743	0,001007804
0,005264612	0,006265583	0,013406259	-0,005561216	0,01561894
-0,002343648	-0,00329944	0,005843444	0,002966072	0,003841792
0,004814315	-0,004263541	-0,004397466	0,005068812	-0,001325648
0	0	0	0	0
0	0	0	0	0
-0,002525508	-0,004773362	0,000101305	0,001008818	-0,018833805
-0,004210191	-0,010866316	-0,018597678	0	-0,005454688
0,003748529	-0,003193209	0,003282208	-0,009657255	0
0,003198958	-0,004389897	-0,005740505	-0,007800124	-0,009845477
-0,009710559	-0,016882274	0,009539971	-0,016492965	-0,014383447
-0,005624117	-0,004188665	-0,002111348	-0,011121761	0,000238374
0,003721775	-0,00225868	-0,005238183	-0,010983207	0,004107946
-0,004408695	-0,002372238	-0,004130013	-0,018035029	-0,004525597
0,001994164	-0,005706909	-0,002840791	0,00542835	0,001911412
-0,003848687	-0,021619406	0,000228743	-0,007648118	0,021098357
-0,009489952	-0,002863408	0,003264033	-0,005894116	-0,002847945
-0,007904962	0,001568891	-0,003211969	0,005655372	0,001643929
-0,001315534	0,005426573	0,007089102	-0,004989454	-0,006050803
-0,016256268	0,004089695	-0,006708916	-0,009844779	-0,011777391
-0,010940519	-0,003020144	0,001787273	-0,0144536	-0,000358338
-0,005461538	-0,003751876	-0,005455979	-0,01027627	-0,003258418
0,018485575	0,003905487	-8,34359E-05	0,023124972	-0,000638459
0,009006683	-0,002070192	0,000479796	-0,021587374	-0,001196864
0,005659838	0,008994083	-0,001647206	0,00829757	0,005671674
-0,007738478	-0,005450456	-0,010588751	-0,002151081	0,00305936
0,004480179	0,004398135	-0,003102968	0,001312176	0,00388076
-0,004760546	-0,005318194	0,004806573	-0,002527309	0,007455676
-0,008284042	0,023539051	-0,005563282	-0,002720456	0,004150629
-0,000760769	0,021952973	0,007332062	-0,004703918	-0,006824576
0,022337947	0,005310604	0,015903736	0,022969902	0,007579706
0,003291629	0,007976651	0,002816201	0,028737704	-0,001247858
-0,007838363	0,007821815	0,00419179	-0,001886584	-0,003981528
0,000284291	-0,001469021	0,014990438	0,000270021	0,006307783

0,008421588	0,006848156	-0,004740681	0,008887605	0,001830375
-0,00118668	-0,009439452	0,004559704	0,002943275	0,011462254
-0,00172273	-0,003067685	0,004032421	-0,000800356	0,004227737
0,001457921	0,002579547	0,005025328	-0,00249199	0,00057373
0,00583805	0,012093983	0,000120487	-0,011955746	0,004013808
0	0,007187746	0,001927556	-0,001264223	-0,00053252
0,003544528	-0,002075593	-0,00250501	0,013291139	0,007621416
-0,005386313	-0,009167009	-0,002049221	0,004729187	-0,006582855
0,004764441	0,008254075	-0,007227266	-0,00079929	-0,012064969
0,0344594	0,001259462	0,011964148	0,004088525	0,025623207
-0,002719016	0,006302224	-0,004829272	-0,000354076	0,017464922
0,006923132	-0,007372449	0,009181886	0,007969539	0,022743428
-0,001119932	-0,001863226	0,016740158	-0,001142054	-0,001119383
0,008061197	-0,001377499	0,006848777	0,002462621	0,008928473
0,023595996	0,009952301	0,007932641	0,005000877	0,022207138
-0,017866722	-0,003306017	-0,009262482	-0,003579223	-0,009076221
0,011231549	0,010911466	0,007904753	-0,000700894	0,014642065
-0,014167405	-0,007791221	0,006467854	0,004909697	-0,000173056
0,00616703	0,00218335	0,002135683	0,022509161	0,004775765
0,005794147	0,00366921	-0,007276567	0,010580205	0,002425751
0,005968989	0,013950418	0,00168259	0,001604188	0,002009553
0,004181098	0,008049776	0,002065916	-0,006996544	0,002313527
-6,87077E-05	0,005762472	0,001252408	0,005432937	-0,004134482
0,001868979	-0,007050688	0,000692774	-0,00270179	-0,021280699
-0,013072164	-0,007075882	0,009076749	-0,009058584	-0,006506186
0,002863099	0,013701547	0,009204734	-0,001452371	0,009181293
0,011059371	0,00394124	0,008195483	0,004791239	0,021722429
0,004400033	-0,005562529	-5,61903E-05	-0,002469346	-0,005316024
-0,005267827	0,014528624	0,017663476	8,53606E-05	0,003122275
0,001495425	-0,004159551	0,008190687	-0,005633322	0,012730638
-0,000315077	0,001812859	0,003870379	-0,009957082	0,003585668
-0,000219253	-0,004144913	-0,014039682	-0,003207907	0,008611414
0,002467139	0,002283666	0,030157705	0,013133861	-0,016467153
0,004525629	0,011208565	0,007000895	-0,007640797	0,017358202
-0,003239417	0,007244182	-0,001315766	-0,003806558	-0,000369057
-0,003113393	-0,004281574	0,007709153	-0,0064264	0,005196048
0,00297244	-0,003490718	0,008833922	-0,002534743	-3,40078E-05
0,002048593	-0,005139269	-0,008196147	0,009376095	-0,005169365
0,014787859	0,008321353	-0,018099308	0,006945047	0,003589498
-0,001396798	0,002815336	-0,015717446	-0,000689715	-0,001737235
-0,002515063	-0,002349567	-0,011528694	-0,003537227	-0,001944994
0,009869885	-0,001944468	-0,010055081	-0,001125541	0,001777839
0,000894562	-0,003376171	0,004425109	-0,001733553	0,000955599
-0,001547409	-0,016160954	-0,003940887	-0,017278805	-0,000681919
-0,015057183	-0,003788814	0,006961163	0,001060258	-0,007710942
-0,003567505	0,001226447	0,006301431	0,000617829	-0,004298044
-0,025130006	-0,007040337	0,013002799	-0,015083355	0,000276262

-0,003281573	-0,003028	-0,015835788	-0,001253806	-0,003866602
0,013141488	0,001824818	0,01302396	-0,00152439	0,01230332
0,009251193	0,003094044	0,006783865	0,01311181	0,012016844
0,005603968	0,003569563	0,029669613	-0,001418314	-0,000981055
-0,003419945	0,001164967	0,001512859	0,002929427	0,024753649
9,57042E-05	-0,01037347	-0,010047074	0,005930253	0,012755271
-0,016828665	-0,002914504	-0,011728176	-0,018301804	-0,023753589
-0,014683389	0,001681052	-0,012567551	0,003047414	-0,008856952
0,013364003	0,001765899	0,007345588	0,013046198	0,009677963
-0,00284087	-2,50041E-05	-0,005071928	-0,011202258	0,007113753
-0,010725508	-0,002688004	-0,003991147	-0,00838537	-0,012568397
-0,024055225	-0,002394384	-0,003952497	0,006207269	-0,001175443
-0,006031852	-0,010882268	-0,012453141	-0,014215467	-0,01543324
-0,014669073	-0,007749673	-0,032534627	-0,014057682	0,000785465
0,000339694	0,011830531	0,016345436	-0,008830834	-0,006756526
0,019415039	0,004011287	0,015837743	-0,000835267	0,014120315
0,009891956	0,022623009	0,006395758	-0,008173881	0,007283691
-0,018141663	0,026978395	0,001989427	-0,003277767	0,005784818
0,000525824	0,000120008	0,003787113	-0,004510007	0,007189433
-0,000671533	-0,000431976	0,022929983	-0,007550731	-0,012018592
-0,000788851	-0,008055029	0,01323116	-0,00979553	-0,013004906
-0,002777778	0,008483499	0,004700311	-0,02285824	-0,01150795
-0,005365782	0,008916143	-0,009128003	-0,010713584	-0,023180519
-0,009020695	-0,00637526	-0,034860399	-0,011813214	-0,022108604
0,01710495	-0,004069955	-0,013057471	-0,012426981	-0,006995276
-0,005074435	-0,007415955	-0,014571881	-0,015993892	-0,010167399
0,0017491	-0,002312853	0,033054101	0,003703934	0,010785429
0,009361153	0,011141994	0,004649375	0,024553663	0,011432512
-0,000290731	0,001452424	-0,001056755	-0,005312192	-0,002153007
-0,010396673	0,001642095	0,000820763	-0,012633261	0,00327244
0,000514275	-0,00198643	-0,004647179	0,003923497	-0,01311875
-0,0295042	-0,011618566	-0,040262189	-0,020693878	-0,039153016
0,016343084	0,001116071	0,028654279	0,006751969	0,016745417
-0,001667585	0,005016722	-0,009773739	-0,0029497	0,002379359
0,002803836	0,010308905	0,003577248	0,032854103	-0,001112677
0,000892339	-0,00108601	0,001847566	0,014974874	0,001113917
-0,004294269	-0,007228023	0,008587449	0,002673532	-0,002744604
0,001223698	-0,001155276	0,012836141	0,00661663	0,010264802
-0,00725869	0,003795135	-0,014205219	-0,001275385	-0,00526432
0,005765333	-0,000468097	-0,003884573	-0,001768173	-0,004218941
-0,011554136	-0,007348968	-0,013221913	-0,009545365	-0,00758167
0,007354829	-0,009726003	-0,010914976	-0,02769995	-0,002883571
0,009220113	0,019203284	0,022470414	-0,005671251	-0,001126718
0,013102188	-0,000155814	0,00096764	-0,009372399	-0,003722364
0,021231983	0,004459362	0,015597405	0,007521137	0,000264181
-0,00977788	-0,015108841	-0,012227714	-0,004303954	-0,010715364
0,004074471	-0,006591862	-0,005207368	-0,002740378	-0,000266972

0,007985906	0,002915274	0,001099085	0,015637152	0,014992561
-0,005143266	9,72987E-05	0,001935244	-0,008627291	-0,000902052
-0,01391109	-0,0054482	0,001058614	-0,002430484	-0,014633963
-0,00381161	-0,018268302	-0,023895661	-0,014153865	-0,005612186
0,001847128	-0,007224084	0,01317165	-0,01056622	-0,007525148
-0,017998244	-0,010714241	0,025513075	-0,004466365	-0,010135397
-0,009700492	0,005110776	0,025463725	-0,017063214	-0,007855245
0,003370499	-0,008945695	-0,013093582	-0,00418573	0,008902194
0	0	0	0	0
0,001379662	0,000789336	0,010302943	0,003475616	0,023152305
-0,005990266	0,012059688	-0,019859019	-0,005747375	0,00141189
-0,000256121	-0,014543032	-0,004508616	-0,015110114	-0,009259612
-0,000874047	0,007997449	-0,007077764	-0,010765881	0,001153846
-0,018808446	-0,002265049	0,017709738	0,005642647	-0,000729927
0,006640739	0,012137277	0,001088732	-0,005233217	0,000115336
0,010292433	0,000187958	-0,009806054	-0,005573489	-0,012570155
0,00669599	0,003933851	0,050797196	0,006761614	0,03133881
0,011110777	-0,007637208	-0,021287715	0,061550305	-0,015551865
-0,000386089	-0,00279168	-0,00857926	-0,003552249	-0,014417178
-0,007784182	0,004665826	-0,00497307	-0,031978737	-0,012527233
-0,011213918	-0,010342663	0,012918824	-0,021246227	-0,022772043
-0,051557319	-0,028029323	-0,033951442	-0,047589362	-0,048500242
0,000846132	-0,023109244	0,003816864	-0,027607649	-0,016355239
0,02139063	-0,003833567	0,000900073	0,034125057	0,020977816
0,00267054	-0,000952023	0,006056268	-0,009926424	-0,004387815
-0,005202249	-0,004093575	-0,002936938	-0,011810423	0,000381388
-0,011680158	-0,00066036	0,000841597	-0,007579628	0,037658322
-0,011707302	-0,016074872	-0,006727113	-0,009457114	0,000857283
-0,027314696	-0,021340168	-0,021459069	-0,036425162	-0,049190358
-0,0031147	-0,009747353	0,016663532	0,007337171	0,009866587
0,004397348	-0,010380721	0,000166494	-0,019834155	-0,002336349
0,004723736	0,017592249	-0,019088135	0,005995706	0,011198161
0,041986108	0,018327365	0,030471593	0,031390871	0,031201314
0,024682818	0,017473452	0,018243701	0,015805389	0,019314006
0,018626202	0,018284831	0,019588111	0,03906137	0,013219565
-0,032489343	-0,064451721	-0,05037366	-0,054643731	-0,048827739
-0,003066912	-0,001650447	0,0024871	0,001828176	-0,022570455
0,001951997	0,008337134	0,005702436	-0,004053839	0,012502658
-0,007605748	-0,015080633	-0,007345361	-0,013588293	-0,002478055
-0,004570154	0,001851161	-0,005971699	-0,002867294	0,001473684
-0,022703249	0,009295997	-0,00158585	-0,009989373	-0,013243641
-0,003648457	-0,004881926	-0,009362036	-0,027921602	0,001789519
-0,006400078	-0,004449515	-0,005602399	-0,008496265	0,003572644
0,025748903	-0,003810452	0,009484786	-0,018684242	-0,002330904
0,023973801	0,009835783	0,008944678	0,005821483	0,034238138
0	0	0	0	0
0,053625213	-0,00602341	0,00219772	0,012425164	-0,001355403

0,019995874	0,002807902	0,021352908	-0,001992998	-0,006786214
-0,037647535	-0,009000129	-0,021361378	-0,020206267	-0,018261626
0,012609773	0,00229209	-0,00526169	0,001997935	-0,000253079
-0,006923134	0,006659188	-0,010896789	0,012472232	0,01506202
0,020152863	0,00350045	-0,005139931	-0,000343652	0,013300636
-0,006189821	-0,001110542	-0,006173191	-0,019647768	-0,006234874
-0,018773467	-0,013597879	-0,004262069	-0,009899388	-0,027944029
0,016506603	-0,007066066	-0,010192134	0,006865363	-0,009511677
-0,004487747	-0,016706687	-0,0023852	-0,039693706	0,005830404
-0,000963877	0,004306836	0,02334532	-0,021202558	-0,003068792

0,01%	-0,02%	0,08%	-0,14%	-0,05%
1,47%	-5,88%	21,15%	-29,20%	-11,22%
1,26%	0,99%	1,22%	1,33%	1,29%
20,07%	15,64%	19,34%	21,10%	20,53%

ENERSIS CC Equity	CMPC CI Equity	BSAN CC Equity	CHILE CI Equity	BCI CI Equity
0,00870063	0,005053589	-0,004263256	0,021580428	0,008660495
-0,00845534	-0,002901678	-0,003746321	-0,006318822	-0,001771759
0,008527442	-0,000829963	0,001880204	0,010636618	0,002286827
0,004369538	0,017322777	0,012600536	-0,009700878	0,004597503
-0,003446522	0,007312397	-0,000794281	-0,006898728	-0,001999896
-0,008107495	0,010455464	0,001589825	-0,010412755	0,009307001
-0,012575021	-0,023461617	0,010846561	-0,000423228	0,002793354
0,008219971	-0,009259693	0,051295472	0,018118904	0,006879814
-0,003100419	0,016462179	-0,024645258	0,011443649	0,018532049
0,000691125	0,016500168	0,006380807	-0,001361104	0,014366293
-0,004431655	-0,004723426	0,007101192	-0,000823454	0,003225874
-0,005434154	-0,001413547	-0,001259129	0,014763346	0,003022914
-0,016449663	-0,021493837	-0,008068583	-0,002422426	-0,004969434
0,002009338	-0,003201412	-0,005592272	-0,001080808	-0,001192213
-0,008316131	-0,002074765	-0,008179959	-0,013658208	-0,006451664
-0,004163197	-0,009040841	-0,003865979	0,003561558	0,018214917
0,009436216	0,007915358	-0,007503234	0,00738175	-0,001945091
0,001656609	0,002601963	-0,006517205	0,000267741	-0,009393228
0,023331364	0,015303876	0,014694306	0,000943888	0,012449574
0,017604618	0,014458702	-0,011378329	0,015707248	-3,20698E-05
0,002098695	0,014858365	-0,041328799	0,002799102	0,000318745
-0,002320711	0,006008808	-0,006821282	0,002929472	-0,008184949
-0,024565982	0,000787747	-0,000549451	-0,022802425	0,001830333
0,002966324	-0,005126289	0,002473887	-0,0070497	0,003718181
0,006958942	0,018332407	-0,006306553	0,007099752	-0,00689742
0,008062658	0,023259016	-0,00303532	0,000817765	-0,003087031
-0,006684186	0,020538992	0,001937448	-0,011918347	0,008740762
-0,002530626	0,023068664	0,007734807	0,001097851	-0,008441015
0,007380499	-0,000957356	0,000548246	0,004514769	-0,015704377
0,005838246	0,00036396	-0,004657534	0,017183933	0,016413304
0,014340181	-0,007792351	0,006881365	0,010453982	0,006253224
0,025301543	-0,009691614	0,032258065	0,020967542	0,002818609
0,002571679	-0,007513264	0,000794492	-0,000256712	-0,012840368
-0,000109152	-0,002805155	0,007144747	-0,001175771	0,018799603
0,004093663	0,002486278	-0,015764582	0,00129893	-0,002985566
-0,005435964	-0,01000548	-0,016017085	-0,008959096	-0,004427786
0,009182335	0,006608896	0,011123169	-0,001186256	0,023293797
-0,004386915	-0,008110888	0,004292997	0,004204606	-0,00794246
0,019746505	0,007374307	0,011220946	-0,00104675	0,002301087
0,013709591	-0,009526385	0,000264201	0,001306407	-0,008553624
0,011998106	0,005163453	0,015055468	-0,00313944	0,028482638
-0,005095939	0,004007567	-0,00156128	0,005112544	-0,013384397
-0,014425338	-0,004836398	-0,017722179	-0,003648744	-0,007595517
-0,001750013	-0,006982234	0,001326612	0,00144306	0,007874314
-0,009137272	-0,005038158	0,013248543	0,000516578	0,008000272

0,016191293	-0,005686371	0,005491632	0,004184839	0,015625458
0,002849003	-0,002111815	0,00390117	0,001691315	-0,001129507
0,000368266	-0,006884003	0,006735751	0,012346013	-0,007028942
0,007783329	-0,008969598	-0,001029336	0,007311931	-0,00587826
-0,000521839	-0,012471392	0,008500773	0,012742735	0,022692594
0,006526393	0,001286415	0,012005109	-0,008802448	0,015650669
-0,003216101	0,000644881	0,000252398	-0,001398731	-0,021936853
-0,004995837	0,032478043	-0,010850366	-0,035717589	0,010483169
0,003399582	-0,010679015	0,020153061	0,004481048	0,020265854
0,002971071	-0,012046366	-0,003750938	-0,007080395	-0,001093716
0,003274088	0,013960603	0,014809237	0,013217554	0,005119223
0,015902616	0,005458531	0,014098442	0,002603602	-0,01436673
-0,007189476	0,015184403	-0,01804878	-0,01248377	0,014546378
0	0	0	0	0
-0,007395614	-0,005826023	-0,004222553	0,00776574	-0,005593829
-0,002638795	-0,003805739	0,011224744	0,00837184	0,009474134
0,004098361	-0,003965168	0,004686729	-0,007520621	0,008916122
0,005114957	-0,004654952	-0,017677388	-0,013851544	-0,015784994
0,002261746	-0,015910597	-0,016495876	-0,001184279	0,001772207
-0,009949738	-0,008128471	-0,002541296	0,003570838	0,001710012
-0,009635309	-0,005679663	-0,003821656	-0,008187825	0,000706602
-0,007061408	-0,0165892	0,006649616	-0,004003047	2,93077E-05
-0,00574198	0,004241506	0,010416667	0,003351598	-0,000852919
-0,014835223	-0,007440839	-0,004023133	-0,000263351	0,003502885
0,001882328	0,020113883	-0,001514769	-0,002675799	0,002053594
0,005475334	-0,008292507	-0,006068268	0,002404949	-0,000205089
0,000907586	-0,000906036	0,002035106	-0,00572752	0,001259059
0,006827395	0,006768498	0	0,005899993	0,011814145
0,004926891	0,017431474	-0,029449099	0,006267506	0,032023155
-0,004850018	-0,025353018	-0,013078734	-0,005966653	0,001176325
0,003761191	0,001557909	0,014842301	0,005337067	0,018153716
0,017046654	0,002705633	0,008357273	0,000261989	-0,027665651
-0,010585854	-0,000848914	-0,01010101	-0,003570395	-0,018506855
0,018828342	-0,002154431	0,004447933	0,005976592	0,006736248
-0,007361268	0,000304096	-0,002344361	-0,001320241	-0,001801527
-0,02198828	0,005264331	0,003394256	0,00039935	-0,009252834
-0,005461583	-0,006985711	-0,003382774	-0,008740898	-0,010582581
0,002665814	-0,002004883	0,007049608	0,004804755	0,009292943
-0,00164841	-0,001006998	-0,021519316	0,002266508	0,029157196
-0,004154461	-0,006048079	-0,012718601	0,000661868	-0,006526951
-0,003155586	-0,008410248	-0,005904455	-0,00410638	-0,017841003
0,000751154	0,001534123	0,01187905	0,007983728	-0,019635673
-0,003860176	-0,010619259	-0,000800427	-0,005545718	-0,023999156
-0,006727664	-0,019652408	-0,012817089	-0,005838912	-0,00813627
-0,009536711	-0,023465416	-0,009467136	-0,008414096	-0,022026478
0,001039444	-0,019395484	-0,019934462	-0,024644337	-0,016806484
-0,017706853	-0,008629067	0,008916133	-0,011599862	-0,002053589

-0,027706687	-0,013907637	-0,010218172	-0,008104811	0,002406151
0,001773861	-0,013547134	-0,006696429	0,003382633	-0,00947561
-0,014565602	-0,000627638	-0,005898876	-0,007297033	-0,012755117
0,009216323	0,031816453	0,000565131	-0,001837668	-0,008397827
0,011946471	0,010056958	0,012708274	0,012740073	0,004397094
-0,002497304	0,007330787	-0,010596765	-0,013146987	-0,000389112
0,006429587	-0,005757188	0,019165727	0,010212653	0,00804589
-0,004183627	0,023647865	0,010785398	-0,000991977	-0,010492019
-0,013682298	0,026040487	0,013953488	0,006191408	0,007220647
0,012375525	-0,023871215	-0,002428494	-0,00419412	0,000936456
-0,011314533	-0,020885268	-0,030024344	-0,023405279	-0,025970884
-0,001092645	0,003156448	-0,012827663	0,009759592	-0,011493647
0,008002303	0,018550191	0,012711864	-0,000280795	0,026772705
-0,00639671	-0,023163696	0,0013947	0,00099045	0,017165513
0,008737139	0,012539669	0,004735376	0,003692053	0,009881284
-0,031283834	-0,011252585	-0,027169393	-0,024631049	-0,025574024
0,003411765	0,006807476	0,003419778	0,00870431	-0,002543004
-0,015535233	0,006810641	-0,013348481	-0,008629199	0,006733158
0,009587328	0,040239963	0,028785262	0	0,004837743
0,022177657	0,001393477	0,021264689	0,011178325	0,004879176
0,013156376	0,023927161	0,016164384	0,02066239	0,01067513
-0,010479553	-0,028152597	-0,014019951	-0,003654169	-0,007476576
0,013986416	-0,005750678	-0,004648619	0,003242133	0,00955236
0,004654595	0,0013538	-0,01456044	-0,010426111	-0,007652099
-0,001977513	-0,001772816	0,004181767	0,005792561	-0,003743638
0,012228261	0,000890617	0,024430872	-0,002012782	-0,007161745
0,011744966	0,003959458	-0,000542005	0,005623601	-0,005240252
0,013432836	0,036532985	0,012472885	0,015356463	0,013137241
-0,003709158	-0,002054209	0,014997322	0,001412938	0,007510497
-0,00339447	-0,006672176	0,001846966	-0,007472249	0,004396325
0,00906444	0,01010101	-0,001316829	-0,012518495	-0,008817373
-0,002667683	-0,000449722	-0,006065401	0,006052148	-0,004000189
-0,005076696	0,003902715	-0,010878217	-0,010877977	-0,004337384
0,001755734	-0,004486789	-0,004291845	-0,00491571	-0,012971713
0,009037134	-0,010759161	0,004040948	0,001735673	-0,00274645
0,003419638	-0,010779025	-0,013147303	-0,010884696	-0,005376018
0,007356919	0	0,005981512	0,012920903	-0,001120697
0	0	0	0	0
0,01412308	0,011511602	-0,00027027	0,002749283	0,006071432
0,000317712	0,005963697	0,006217897	0,003464033	0,002820639
-0,031972897	-0,004724385	0,004298764	-0,00230628	0,003564596
-0,004757478	-0,026464749	-0,014981273	-0,007788804	-0,005266974
0,001758242	-0,022979406	-0,001357958	-0,006113757	0,007179851
-0,002029399	-0,011843115	-0,007070982	-0,01287009	0,008415798
-0,130640286	0,004192326	-0,016159956	0,003554413	0,000785648
-0,036414212	0,013697963	0,026447661	0,010188395	0,020275062
0,007872983	-0,011720396	-0,010577705	0,002058903	-0,002179459

0,01933342	-0,029267924	-0,039473684	0,003930677	-0,006713647
0,006194521	-0,027292139	-0,016267123	-0,02267604	-0,00326606
-0,007552678	-0,010015778	-0,018856977	-0,016054872	-0,029882424
0,04041696	0,018057192	0,020106446	0,017380978	0,012775985
0,007437458	0,003817378	-0,008985507	0,002819549	-0,000495164
-0,016534472	0,007215831	0,021936239	0,004444176	0,007929228
-0,000806502	5,04912E-05	-0,017172295	-0,010173369	-0,003900569
-0,014777102	0,011937753	0,018054747	-0,001337955	0,000361832
-0,00749937	0,009873272	-0,003146453	-0,00179648	0,000197503
-0,002539844	-0,004018291	0,000860832	-0,004484031	-0,004867676
0	0	0	0	0
0,002164364	0,004304572	0,018635321	0,007215958	-0,000859306
0,015753033	0,016562761	0,008725021	0,016397183	0,000959178
0,003564505	-0,00550115	-0,014508929	-0,006599722	0,000760183
-0,008599202	-0,016757593	-0,004530011	-0,010198855	-0,007198868
-0,009176618	-0,008684466	-0,005688282	0,002237341	0,001530227
-0,001078406	-0,018078026	-0,000858124	0,001351557	-0,000365496
-0,00946212	-0,025926073	-0,00543945	-0,004761977	0
-0,008911399	0,021142671	-0,008923431	0,000746667	-0,011561576
-0,010285271	0,006996676	0,007551554	-0,000441575	0,001613365
0,000588235	-0,013839498	-0,007494955	-0,007616726	0,003456641
0,006466784	0,013804033	-0,000871333	0,017591527	0,013108881
-0,008761682	-0,018996806	0,001744186	-0,00132748	-0,000264019
-0,007857003	-0,010854378	-0,008995937	-0,003987735	-0,013272956
0,000527948	-0,007395431	-0,004099561	0	-0,009469746
0,011476816	0,007332922	0,005292561	-0,004913632	0,002161939
0,008412129	0,012130623	-0,002047382	0,008214585	0,011258718
-0,014226591	0,009989618	-0,011430246	0,005638359	-0,016900017
0,007675151	-0,002655443	-0,016009487	0,008387572	-0,009358057
-0,013410585	-0,000910408	-0,021693281	-0,009495416	0,000992467
0,000659848	0,001587502	0,004311672	-0,010760294	0,007761886
0,006462249	0,007758991	0,01533272	-0,016551808	0,016286027
0	0	0	0	0
0	0	0	0	0
0	0	0	0	0
-0,01257944	-0,011798707	-0,012382966	-0,019707634	-0,00096808
6,63526E-05	0,010744471	0,028440367	0,000157801	0,011495591
-0,004843418	0,004388533	-0,00505501	0,001688203	-0,001288491
-0,015201013	0,012994878	0,002689779	-0,005087576	-0,009262509
0,01821136	0,003095301	0,004172876	0,011636191	0,006143601
-0,001130319	0,015762943	0,000593648	0,007511737	-0,018385127
0,003461359	0,013456529	-0,004746366	0,009443927	0,011460925
0,026334992	-0,012206537	-0,002980626	-0,005431772	0,008656926
-0,00336091	0,005362532	-0,002391629	0,006064826	0,001424902
-0,011413748	-0,014394526	0,014683848	0,013117628	0,002184064
0,013054316	-0,00448314	0,023922032	0,023057073	0,016740424
0,010295927	0,016813909	0,003172772	0,00581611	0,012892426

0,00929368	0,008480917	0,002300173	-0,001150595	-0,001153993
-0,005778879	-0,011734445	-0,019219736	0,002023245	-0,003370432
-0,010411344	-0,001621891	-0,003217315	-0,004185704	-0,021095757
0,00232363	0,002008704	-0,009976526	0,003907291	-0,016253224
-0,00103033	-0,000383408	-0,022821577	-0,008373876	-0,00150481
0,005737124	0,008405341	0,006672733	0,007864768	0,017651868
0,008780926	0,001934394	0,001506478	0,011269933	0,003784986
0,001080119	-0,000639938	-0,003309266	0,012296696	0,013050759
-0,01021833	-0,010847918	-0,001509206	-0,028242889	-0,015504315
-0,001923693	0,019163247	0,004232164	0,011773777	-0,020088131
0,013748795	-0,005808289	-0,003913305	0,009760816	0,015937148
0,02218138	-0,017948996	0,000302206	-0,007387733	0,007298553
-0,012586025	-0,00731082	0,005135952	-0,00674085	0,013606045
0,003893005	0,000111081	-0,002404569	0,013852903	0,005692724
0,002877158	-0,003076598	0,00542332	0,006113055	-0,00102933
-0,006049645	0,002038827	-0,005693737	0,011314764	0,000966174
0,003513836	0,007977496	-0,001506932	0,004623684	-0,005371682
0	0	0	0	0
0	0	0	0	0
0,024948415	0,005730327	-0,011469967	-0,020611381	0,01506988
-0,014153245	0,00092128	-0,007633588	-0,000710691	0,0010512
-6,18812E-05	0,004607638	-0,003692308	0,006124996	0,008656289
-0,025187202	-0,001777884	-0,00123533	-0,0042412	-0,013693506
-0,018029457	-0,012543843	-0,008039579	-0,003839133	-0,00940495
0,00316783	-0,006512045	-0,005610973	0,001992408	-0,019117635
0,001546691	-0,021546515	-0,001880878	0,006836193	0,008757292
0,00315295	0,028156589	-0,002512563	-0,001412735	-0,009268787
-0,00436177	-0,008215098	-0,000314861	0,001559094	0,004612045
-0,01443113	-0,000329316	-0,003464567	-0,001282809	0,003279147
-0,003464505	-0,011049693	-0,007585335	-0,004243037	-0,002941818
0,003345359	-0,013967852	0,005095541	-0,008232361	0,006359667
0,021639644	-0,013713376	0,016476553	0,009162916	0,014951126
0,016765854	-0,010571721	0,002805486	0,003272754	0,004525031
0,00409088	-0,011553063	0,000310849	-0,00835727	0,002811604
-0,002820609	0,006464366	-0,006525792	0,021396757	0,001911511
0,00301716	0,012314879	0,015952455	0,004474719	0,003911024
-0,011405653	0,005878617	-0,001231527	-0,000269557	0,006271807
0,023011094	0,006191789	0,008631319	-0,008911973	0,000975844
-0,001858966	-0,009400347	-0,001528117	0,015865061	-0,001195214
0,0013037	0,003277469	-0,004897459	0,006624663	-0,001479708
-0,003286007	-0,033930309	-0,013226699	-0,000952154	0,00100911
0,012378701	0,003321542	-0,000935162	-0,004541059	-0,008284157
0,009155146	-0,010822019	0,001560062	-0,004280183	0,002604475
0,018022406	0,029589266	0,019314642	0,025225888	0,004593381
-0,004964115	0,009986446	0,004889976	0,005682367	0,00381569
-0,000480856	-0,005513179	0,00486618	-0,001481136	0,029530038
0,006434542	0,006011076	0,007566586	0,001881636	0,018979802

0,009082218	0,003275014	0,006308201	0,011021852	-0,003773159
0,005447655	-0,004410309	0,006268657	0,003579661	-0,004027875
-0,000765607	0,011504811	0,001779887	0,00451266	-0,003018074
-0,003595214	0,003977149	0,000592242	0,001183623	-0,002936489
0,003844789	-0,003171405	0,002959455	-0,003694449	0,006345524
0,003888987	-0,001194496	-0,00383594	0,010841278	0,004645974
-0,00487175	0,004156988	0,005035545	0,004188621	-0,003152923
0,001061696	0,000732907	-0,002947244	-0,000783751	0,004337772
0,008013198	0,000909741	-0,003251552	0,008335549	-0,011787915
-0,006780454	0,013290727	0,007413998	-0,001028386	0,015176482
0,007650659	0,000282073	-0,005298793	0,003352294	-0,002870347
0,007534167	0,03426222	0,004735129	-0,001289084	0,025187381
0,006202539	0,021904855	0,005891016	-0,000895621	0,005118278
-0,008007835	0,003804676	0,007906296	0,000896424	-0,000814625
0,002090714	-0,003263978	0,019755956	0,003490286	-0,001077715
-0,005331788	-0,008602667	0,005982906	0,004370652	-0,000699573
0,011186855	-0,000371193	-0,000283206	0,006926022	-0,002509001
0,000864304	-0,009746096	0,012181303	-0,005736311	0,007078054
0,016695452	0,006939953	0,000559754	-0,00229732	0,003281857
0,005492639	0,003416377	-0,002517483	-0,012311114	0,007931758
0,017232641	0,010112039	0,000560852	0,012848703	0,007065047
0,007307756	-0,011693478	-0,003643498	0,006159761	-0,001882287
-0,001044243	0,007623881	0,007876231	0,00012998	0,012686222
-0,023822623	-0,010635454	-0,001116383	-0,005224511	0,000451342
-0,008003156	-0,004388549	0,000279408	-0,004102269	-0,003778994
0,010851656	0,001129115	-0,005865922	-0,003594433	0,002094858
-0,002697842	-0,005416895	0,006462489	0,002448818	-0,000480218
-0,007270063	0,003718161	-0,002233389	-0,001418421	0,010118038
0,026681805	-0,00811489	-0,002238388	-0,000249891	0,035030789
0,010008294	-0,010240291	0,006449804	0,010826953	-0,005028098
0,001478156	0,00974317	0,009473391	0,010073272	-0,008313764
-0,002459957	0,001627371	-0,006072316	-0,010604167	-0,004383544
-0,001150811	0,009907002	-0,000833102	0,005612856	-0,015189993
-0,009162232	0,014419509	-0,011951084	0,000129502	0,014502016
0,005315615	-0,005708244	-0,00140647	0,009141644	-0,002093134
-0,005617978	0,00154132	0	0,006659396	0,009356421
0,001384735	0,013475181	0,00056338	-0,000752033	-0,00355483
-0,000774379	0,003036973	-0,000563063	-0,002245041	-0,01545005
-0,001716025	0,004230449	0	0,006264463	-0,010508136
0,008650327	-0,004417481	-0,003661972	-0,006720959	0,004140827
-0,005112699	0,006104285	0,000848176	-0,004144282	0,009678419
0,003868044	-0,002176239	-0,007909605	0,002902795	0,016309043
0,007706281	-0,001508296	0,009111617	0,0019979	0,002733833
-0,016660294	-0,031195722	-0,014954853	-0,01326721	-0,032089132
0,016053772	-0,002471926	-0,010025781	-0,012189119	-0,003971479
-0,003827019	-0,000969436	0,005208333	0,013362357	0,020983366
-0,01333626	-0,016834393	-0,012665515	-0,012810891	0,001329552

-0,012737791	-0,000765196	-0,012536443	-0,000511221	-0,005864276
0,004281931	-0,003296191	0,018010038	0,002570526	-0,003088461
0,013856942	0,005344795	-0,004350348	0,006789195	0,026682955
0,000996016	-0,013479238	0,012525488	0,006366613	-0,00228371
-0,002045329	0,006219827	-0,003164557	0,008353345	0,008474335
-0,004708359	0,000608096	0,000577201	-0,009282852	-0,010861855
0,000445236	-0,007727605	-0,003749639	-0,010132341	-0,021169637
-0,004951046	-0,007282085	0,003763752	-0,008447357	-0,008539276
-0,007100129	0,015180416	0,010960485	0,009414708	0,017563628
-0,002195946	-0,013626455	0,000570613	-0,000247848	0,006915167
-0,004062976	-0,012362008	0,003421728	-0,001670124	0,005439181
-0,000906567	-0,022938773	-0,000568343	0,002561656	-0,017131081
-0,00306244	-0,00851697	-0,004549332	0,002046696	-0,021404877
0,003128733	-0,010291615	-0,008854613	-0,003057268	-0,005368755
-0,001304299	0,00460835	-0,003170029	-0,04834858	0,007282763
0,007665664	0,023458947	-0,000867303	-0,010476373	0,008931276
0,014876592	-0,000284483	0,0078125	-0,00163521	0,012449493
-0,001610217	-0,010058481	-0,010910135	-0,002304147	0,00713335
0,025360102	-0,009691366	-0,003483309	-0,015540221	-0,017004587
-0,01269187	-0,010023162	-0,01398194	0,028942497	-0,025738057
0,002087568	0,009532244	-0,006794682	-0,003104012	-0,007367147
-0,002576613	-0,004166914	-0,003866746	0,006626896	-0,003015107
-0,000824448	0,010309094	-0,00089579	-0,008992117	-0,017476444
-0,005830904	-0,016967226	-0,015540944	-0,008396978	0,000769505
-0,006584408	0,008126622	-0,00667881	-0,016100503	-0,001745025
-0,008354684	-0,015236453	-0,019865526	-0,021091969	-0,016619615
0,007807234	-0,002565619	-0,000311818	0,018148164	-0,009097944
0,011759461	0,021497697	0,015283843	0,022270197	0,021524818
0,002093203	-0,00129163	-0,006451613	0,004084695	0,029166741
-0,002033861	-0,001346693	0,002473717	-0,010848208	-0,003007521
0,005012393	-0,003588105	-0,001233806	0,000139888	-0,011428227
-0,010248822	-0,035157694	-0,029030266	-0,034281638	-0,027874044
0,004042306	0,000179197	0,017175573	0,021869795	-0,007968112
-0,008272667	-0,00146421	-0,003126954	0,001658281	0,024461363
-0,001779557	0,011935035	0,007214555	0,010966153	0,021234283
0,004122563	0,025716277	0,004360012	0,001371646	0,003635348
-0,003994674	-0,009144015	0,014573643	-0,008903487	-0,020601569
-0,000557041	0,003988546	0,00702934	0,003864162	0,019052591
-0,002117936	0,020636471	0,001820941	0,002346099	-0,001306545
-0,007205094	-0,006217233	-0,044229022	-0,003027372	-0,002964984
-0,004275668	5,90758E-05	-0,007606973	-0,007169668	-0,014957267
-0,004746031	-0,007076865	-0,011817311	0,007221443	-0,008435636
0,007039455	0,010595766	0,015837104	0,008814474	0,006806163
0,009865269	0,0244662	0,014317531	0,014757525	0,006018697
0,006754494	0,005573976	0,006587202	-0,000137327	0,010874768
-0,016079845	0,001868646	-0,002492988	-0,001483333	0,005335351
0,000958016	-0,004677162	-0,002186817	-0,001485537	0,000290089

-0,0007882	0,001604585	-0,007514089	0,001088259	-0,018641593
-0,003211629	0,00120151	0,004731861	-0,002573206	-0,003367596
-0,003108925	-0,017029545	-0,006907378	-0,02433607	-0,003646075
-0,011170333	0,00453462	-0,006639267	0,023981561	-0,026150575
-0,004644762	-0,001215348	-0,000318269	0,011364735	-0,011455846
-0,018780966	-0,020744003	-0,006367399	-0,019128891	-0,002534362
0,004990606	0,00964497	0,007369433	0,00040368	0,009604542
-0,005900567	-0,01506183	0,011450382	-0,010505371	-0,015865332
0	0	0	0	0
0,014692055	0,005593241	-0,007861635	0,026605543	0,013595469
-0,008455925	-0,00739645	-0,020919176	-0,005506472	-0,001722736
-0,018925234	-0,008822653	0,011006798	-0,002837348	-0,046471531
0,002560133	-0,007638179	-0,013448607	-0,005483653	-0,027147539
-0,018706574	-0,03569697	-0,004868549	0,000555556	-0,020131517
0,001997095	0,01256992	-0,011089367	0,004441977	0,006678692
0,015522136	0,014213891	0,001319261	0,006357103	0,012326306
0,005233734	0,00630355	0,011198946	0,012084592	0,00508976
-0,003076559	0,00237183	-0,01009772	-0,00936228	0,026049484
-0,000890208	-0,005096469	-0,0029615	-0,011505273	0,022065195
-0,00997921	0,003902915	0,004950495	0,01039213	0,007196171
-0,017459651	-0,023994654	-0,014121511	-0,007953922	-0,013568977
-0,026196873	-0,058629489	-0,024650233	-0,046032624	-0,053275352
-0,022135825	0,001322314	-0,007855191	0,005651355	-0,003120521
0,023727075	0,018686035	0,025473322	-0,000144092	0,008953614
0,009270859	-0,004926108	-0,008392078	0,031272518	0,000967402
-0,007075472	-0,009510162	-0,003723764	-0,019144774	-0,015964932
0,002437805	0,007628568	0,002718315	0,002421997	-0,011448324
-0,015651306	-0,001240047	-0,000677736	0,006679932	0,003186622
-0,024958824	-0,033261452	-0,023058664	-0,018918537	-0,016018399
-0,010784823	0,00108152	-0,001041305	0,001007339	0,002950232
-0,003021148	0,015057394	-0,020152884	0,00359402	0,001557499
0,032476943	0,000598683	0,010638298	0,004440625	-0,016724164
0,002488356	0,017218455	0,035789474	0,027666857	0,024669685
0,031695519	0,015097052	0,028794038	0,017762975	0,020954467
0,02936459	0,004635591	0,028975963	-0,000272702	0,010749737
-0,061428743	-0,032812099	-0,0416	-0,028505183	-0,02598974
0,000638529	-0,003710575	-0,025041736	-0,00982732	0,008496431
0,000255249	-0,000598563	0,013356164	0,006522047	0,003518747
-0,005358852	-0,006455048	-0,020277121	-0,010987463	-0,010047472
0,007760888	-0,036034829	0,004484305	0,006979063	-3,37924E-05
-0,001845723	-0,013757643	-0,008585165	-0,000990099	-0,003746602
-0,006312568	0,006058898	-0,004156564	-0,006654396	-0,016614886
-0,012191992	-7,0028E-05	0,011826087	-0,015535918	0,022075651
-0,008185007	0,0223405	-0,006531454	0,011872014	0,006768687
0,02259628	0,032812714	0,002768166	0,007154099	0,013345109
0	0	0	0	0
0,001152885	0,05730583	0,025534852	0,024151158	0,014502704

0,019256605	0,007778684	0,01884253	0,019420169	-0,000952937
-0,005774542	-0,043510738	-0,006274769	0,001088583	-0,024934207
0,006565657	0,019783939	-0,006979063	-0,014272122	0,010930367
-0,000313598	-0,025845565	0,00334672	0,01475455	-0,000533835
0,003011481	0,021880118	0	-0,004076641	-0,002337283
0,002814787	-0,00307712	-0,007338225	-0,008459544	0,002075073
-0,007984032	-0,019484278	-0,022513441	-0,003164992	-0,020946484
-0,010940644	-0,003934942	0,024407013	0,005659856	-0,007425572
-0,01093452	-0,007835133	-0,02114094	0,012354152	-0,011447858
-0,0026353	0,010949632	-0,007199177	-0,003389831	-0,00563182

-0,02%	-0,05%	-0,06%	0,02%	0,01%
-5,44%	-11,47%	-14,11%	6,08%	1,75%
1,30%	1,35%	1,20%	1,05%	1,23%
20,64%	21,49%	19,01%	16,71%	19,53%

PFGRUPSU CB Equity	GRUPOSUR CB Equity	EXITO CB Equity	GRUPOARG CB Equity
10,0%	15,0%	15,0%	15,0%
0,8%	0,4%	1,1%	-0,1%
0,1%	-0,4%	0,5%	0,1%
-0,8%	0,3%	0,0%	0,0%
-0,7%	-1,5%	0,6%	-0,1%
-1,3%	-2,1%	-1,4%	-0,5%
-0,3%	-0,8%	-0,8%	-0,5%
-0,9%	-1,2%	-1,4%	-0,7%
-0,7%	-0,7%	-1,9%	-2,3%
-1,4%	1,8%	1,0%	0,6%
2,6%	1,6%	0,6%	0,4%
-0,6%	-1,8%	-0,4%	-0,4%
0,4%	1,5%	-2,0%	-1,4%
-1,2%	-1,3%	0,2%	0,2%
-0,6%	-2,5%	-1,3%	0,0%
0,2%	-0,7%	-0,3%	-0,1%
0,3%	0,0%	0,9%	1,2%
-1,2%	-1,2%	-1,0%	-2,3%
0,0%	0,5%	-0,5%	-0,7%
1,3%	2,4%	0,7%	2,9%
0,6%	-1,5%	2,8%	-0,2%
-0,5%	1,6%	0,8%	1,7%
1,4%	0,5%	-1,9%	-2,8%
-0,4%	-0,1%	0,5%	-0,2%
0,1%	-0,1%	-0,1%	1,2%
0,7%	0,5%	0,3%	-0,6%
-0,4%	0,3%	-0,6%	-0,6%
0,0%	0,6%	-0,6%	0,6%
1,3%	2,3%	0,4%	0,7%
0,9%	-0,9%	0,2%	1,2%
0,7%	0,9%	-0,2%	-0,5%
1,5%	2,0%	0,1%	0,5%
-0,2%	-0,4%	-0,2%	0,4%
0,2%	0,5%	1,6%	0,2%
-1,2%	-1,0%	-0,3%	0,0%
0,6%	0,2%	-1,4%	-0,8%
0,3%	0,1%	0,2%	0,0%
-0,4%	-0,9%	0,0%	-1,5%
0,0%	-0,9%	-1,0%	0,1%
-1,5%	-0,2%	-0,6%	0,0%
1,2%	3,4%	2,4%	1,1%
-0,5%	-2,2%	-0,7%	-0,6%
0,6%	0,1%	-0,1%	0,2%
-0,9%	-0,9%	-0,3%	1,6%
-1,1%	-0,8%	-0,5%	-1,1%
0,8%	-0,1%	-0,7%	-0,1%

0,6%	0,4%	1,1%	0,6%
-0,6%	0,3%	-0,1%	-0,8%
0,4%	-0,6%	0,2%	0,0%
0,1%	-0,3%	0,4%	1,3%
-0,2%	-0,1%	-0,2%	-0,6%
0,7%	0,2%	-1,1%	-2,3%
-1,4%	-3,6%	-2,7%	-5,5%
0,3%	2,2%	1,4%	6,2%
-0,8%	-0,1%	0,2%	-1,0%
0,8%	-0,3%	0,4%	-0,2%
-0,3%	1,8%	0,1%	2,1%
0,9%	0,9%	1,6%	1,3%
0,0%	-0,5%	0,7%	0,4%
-0,1%	0,3%	0,5%	0,0%
0,1%	0,3%	1,0%	1,3%
0,6%	-1,0%	2,0%	-0,9%
-1,2%	-1,5%	0,2%	-0,6%
-0,8%	-0,6%	1,2%	0,2%
0,4%	1,2%	2,7%	0,7%
-0,2%	0,3%	1,8%	-0,5%
-0,4%	0,1%	2,3%	-2,4%
-0,2%	1,0%	-1,4%	2,3%
-0,3%	-0,1%	-1,2%	-0,1%
0,0%	-0,1%	-1,0%	-1,2%
-0,1%	-0,1%	1,5%	2,1%
0,1%	-0,3%	-0,7%	0,6%
-0,1%	-0,1%	2,5%	0,8%
-0,3%	0,0%	-0,3%	-0,1%
0,1%	-0,5%	1,1%	2,3%
-0,2%	0,6%	-1,3%	-4,3%
-2,0%	-0,8%	2,4%	-1,8%
0,9%	-0,3%	-0,8%	0,0%
1,1%	-0,1%	-1,3%	1,2%
2,4%	2,0%	1,4%	0,4%
0,2%	1,8%	1,1%	0,2%
0,4%	0,3%	1,3%	4,1%
0,0%	-0,2%	1,2%	-0,1%
-0,4%	0,1%	4,0%	-1,0%
0,7%	0,6%	0,6%	0,5%
2,7%	1,5%	-2,2%	0,6%
-0,9%	-1,2%	-0,5%	-1,0%
0,0%	-0,9%	-1,4%	-1,1%
0,0%	0,1%	2,9%	-1,7%
-1,7%	-3,0%	-1,9%	-0,6%
0,6%	1,2%	-1,3%	-0,8%
-0,8%	0,8%	-0,7%	1,4%
0,2%	-1,4%	-1,4%	-1,2%

0,0%	0,2%	0,0%	0,0%
0,1%	1,2%	2,3%	0,7%
-0,1%	-0,3%	-0,2%	-0,7%
0,1%	0,3%	-0,7%	1,0%
0,2%	-0,9%	-2,7%	-0,5%
-0,2%	-1,1%	-2,5%	-2,3%
-0,4%	-1,6%	-1,0%	-0,5%
-0,6%	0,9%	0,5%	-1,2%
0,9%	2,1%	7,3%	5,4%
-0,9%	-2,9%	-3,3%	-2,9%
-0,7%	-1,7%	-2,0%	-2,4%
-0,5%	0,0%	1,7%	-1,1%
0,0%	1,3%	0,8%	1,1%
0,4%	-0,1%	-1,5%	-0,4%
-1,6%	1,1%	0,4%	2,9%
2,4%	-2,0%	2,5%	-1,1%
0,4%	1,4%	-1,7%	-2,1%
0,0%	0,9%	0,7%	0,1%
-0,9%	-3,2%	-1,0%	-4,3%
-0,2%	2,7%	2,0%	2,6%
0,2%	1,3%	-0,3%	3,2%
0,0%	-2,3%	-2,0%	-1,2%
0,0%	0,4%	1,4%	0,6%
-2,1%	-1,8%	-0,7%	-1,9%
-1,3%	-1,9%	-1,1%	-0,8%
0,1%	3,8%	1,1%	1,3%
0,9%	-0,2%	1,5%	-0,1%
0,3%	1,9%	2,2%	3,4%
2,2%	1,2%	3,9%	2,8%
-0,1%	-0,9%	1,3%	0,8%
0,1%	0,6%	-0,5%	-0,5%
-0,6%	-1,3%	0,1%	0,5%
0,2%	-0,6%	-3,2%	0,0%
0,1%	1,0%	0,1%	-0,6%
-0,3%	-0,3%	1,3%	0,8%
-0,7%	-1,0%	-1,9%	-0,6%
-0,1%	1,2%	0,9%	0,2%
-0,2%	-0,3%	1,0%	0,1%
0,0%	0,5%	-0,7%	-0,1%
-1,1%	-0,6%	0,7%	0,1%
1,1%	0,9%	1,3%	-0,4%
-1,0%	0,1%	0,5%	0,2%
0,4%	-0,5%	-0,8%	0,1%
0,0%	-0,2%	0,7%	-0,6%
0,6%	-0,6%	-1,3%	1,2%
0,4%	1,3%	2,8%	0,8%
-0,4%	-0,7%	-0,9%	-0,1%

0,1%	-0,3%	-1,3%	-0,6%
0,0%	0,3%	0,7%	1,0%
-2,1%	-0,5%	-1,0%	-0,2%
0,0%	-2,2%	-0,4%	0,2%
-0,9%	0,0%	-0,7%	0,6%
-0,5%	-2,8%	-4,0%	-2,2%
1,4%	5,5%	2,1%	2,2%
1,6%	-1,1%	1,3%	0,0%
-1,8%	-0,5%	0,0%	-1,5%
0,8%	0,4%	2,7%	0,8%
-0,2%	-0,7%	-1,6%	1,2%
-0,2%	-0,3%	0,3%	0,1%
0,0%	0,1%	0,0%	0,0%
-1,5%	-1,4%	0,0%	-2,0%
0,6%	0,9%	-0,6%	-0,7%
1,5%	0,0%	0,3%	1,1%
0,0%	0,4%	-0,9%	-0,6%
-1,4%	-1,0%	-0,4%	0,7%
0,3%	-0,6%	-0,4%	0,5%
0,3%	0,9%	0,4%	-0,2%
-0,2%	-1,5%	-0,5%	0,8%
1,8%	3,0%	-0,1%	0,6%
0,0%	-0,3%	-0,5%	0,3%
-0,1%	-0,5%	0,0%	-0,1%
-0,3%	0,0%	0,8%	-0,5%
1,2%	1,5%	0,3%	2,3%
-0,2%	0,1%	0,0%	1,1%
-0,4%	0,7%	-0,7%	0,8%
0,3%	-0,2%	-0,2%	1,1%
-0,1%	0,0%	1,7%	0,2%
0,5%	0,0%	-0,2%	0,0%
1,0%	2,3%	-0,2%	-0,1%
-0,3%	-1,6%	-0,3%	-1,2%
-0,1%	0,7%	0,0%	3,8%
0,7%	0,0%	0,1%	2,1%
0,6%	0,0%	-0,1%	0,8%
0,0%	0,0%	-0,1%	0,1%
0,0%	-1,1%	0,0%	-2,0%
-0,5%	1,1%	-0,5%	-0,9%
0,5%	0,8%	-0,9%	2,2%
0,0%	-1,1%	2,0%	0,0%
-0,3%	-1,8%	-2,0%	2,4%
0,2%	0,0%	-0,3%	-2,8%
-0,7%	0,5%	2,3%	1,2%
0,2%	0,1%	-0,1%	-0,3%
0,1%	1,2%	-0,1%	1,7%
0,3%	-0,4%	-0,1%	0,2%

0,1%	-0,1%	-0,7%	0,2%
0,0%	-1,1%	-1,5%	-1,5%
0,2%	1,2%	1,3%	-0,6%
-0,1%	-0,1%	0,8%	-1,1%
0,0%	0,2%	0,1%	1,3%
0,1%	0,3%	0,1%	0,8%
2,3%	3,2%	4,0%	3,0%
2,9%	3,3%	2,2%	0,4%
2,3%	2,3%	1,9%	-1,4%
1,1%	1,4%	3,0%	0,6%
0,2%	-0,2%	0,1%	-0,9%
1,2%	2,4%	0,8%	0,1%
2,7%	1,9%	2,5%	4,6%
-2,5%	-1,5%	0,1%	-1,8%
1,5%	1,4%	-0,7%	1,0%
0,4%	-1,0%	-0,7%	0,4%
0,2%	1,2%	2,1%	0,3%
-3,2%	-2,7%	-0,3%	-4,5%
-1,4%	-0,9%	-0,6%	0,0%
0,0%	0,1%	-2,1%	-2,0%
-3,6%	-3,9%	-2,5%	-2,6%
3,7%	5,5%	1,2%	5,4%
2,2%	0,7%	1,8%	-0,3%
1,9%	-0,6%	-0,5%	0,1%
-1,4%	0,3%	-0,3%	-1,3%
0,0%	0,5%	3,8%	0,5%
0,1%	-0,7%	0,9%	-1,3%
-0,8%	0,3%	1,1%	0,0%
-0,5%	-0,4%	0,1%	-1,9%
-0,4%	-1,0%	1,6%	0,0%
-0,6%	1,1%	2,1%	-1,6%
0,2%	-0,5%	-4,0%	0,0%
-0,7%	-1,8%	0,1%	0,6%
0,1%	2,0%	-4,0%	2,0%
1,5%	-0,1%	0,6%	0,3%
0,2%	0,5%	1,7%	-1,3%
1,1%	0,7%	2,9%	-1,1%
-0,1%	0,7%	0,0%	2,9%
0,0%	-0,2%	0,7%	1,8%
1,4%	0,8%	1,0%	3,8%
-0,3%	-0,2%	-0,9%	0,7%
-0,5%	0,7%	-0,9%	0,4%
0,5%	0,1%	0,4%	-1,1%
0,6%	0,3%	2,1%	0,8%
0,0%	0,8%	0,2%	-0,8%
-0,3%	0,1%	-2,4%	0,6%
0,0%	0,5%	-2,8%	0,7%

0,0%	-0,8%	0,2%	0,0%
-0,3%	-0,1%	1,1%	0,0%
0,9%	1,4%	0,2%	0,8%
-0,2%	-1,0%	0,5%	-0,9%
0,2%	0,1%	-0,8%	1,0%
2,1%	1,3%	0,5%	0,0%
-0,6%	0,2%	0,0%	0,3%
0,6%	1,6%	-0,2%	-0,2%
1,3%	1,5%	-0,3%	-0,9%
-1,9%	-1,8%	0,0%	-2,4%
0,4%	0,5%	0,0%	4,4%
-0,2%	0,0%	2,7%	-1,9%
-0,3%	-1,2%	-0,2%	0,4%
0,0%	1,5%	0,1%	0,5%
-0,6%	-1,6%	-1,1%	-0,4%
0,1%	0,0%	0,6%	-0,5%
0,8%	0,8%	-1,7%	1,4%
-1,3%	-2,1%	0,8%	0,8%
0,7%	1,8%	-0,6%	1,3%
-0,6%	0,6%	-1,0%	-1,6%
0,8%	-0,5%	-0,7%	0,7%
0,2%	0,2%	-0,3%	0,1%
1,4%	0,2%	-0,9%	0,9%
-0,2%	0,9%	0,0%	0,0%
0,1%	-0,1%	0,6%	1,7%
-0,1%	-0,9%	-1,0%	0,6%
-0,6%	-0,8%	-2,1%	-0,6%
0,0%	1,3%	0,7%	0,9%
0,5%	-0,2%	1,3%	1,8%
-0,5%	0,6%	-3,7%	2,7%
0,2%	-0,4%	2,3%	0,0%
0,1%	0,0%	-0,8%	0,0%
-0,1%	-0,8%	0,6%	2,7%
-0,1%	0,6%	1,2%	-0,2%
0,8%	-1,0%	1,6%	-2,1%
0,3%	0,3%	0,5%	0,2%
-1,0%	-1,5%	1,2%	0,9%
0,3%	1,3%	-1,0%	-1,3%
1,0%	1,2%	-0,3%	1,0%
0,0%	0,1%	-0,6%	-0,8%
-0,1%	-0,1%	-1,4%	-2,5%
0,6%	0,3%	0,7%	-0,3%
0,4%	0,7%	1,0%	0,0%
-1,0%	-0,6%	0,3%	-0,3%
0,1%	0,6%	0,8%	1,1%
1,0%	1,2%	0,8%	-0,1%
0,0%	-0,2%	-0,2%	0,0%

0,0%	-0,2%	-0,3%	0,1%
0,5%	1,0%	0,0%	0,0%
0,4%	-0,1%	-0,8%	-1,2%
0,7%	0,5%	0,5%	1,1%
-0,3%	-0,7%	0,0%	-2,1%
-0,4%	-0,2%	-2,2%	0,4%
-1,0%	-0,7%	1,5%	-1,2%
-1,0%	0,3%	-0,5%	-2,8%
-0,8%	-1,0%	-1,1%	0,1%
0,4%	-1,4%	-0,8%	-1,2%
0,3%	0,6%	1,1%	0,5%
-0,5%	0,4%	-0,5%	0,2%
0,3%	-0,3%	-0,9%	0,2%
2,1%	3,4%	1,4%	1,3%
-0,6%	-1,5%	-0,9%	-1,1%
-0,2%	-1,0%	-3,7%	-0,3%
-0,1%	0,3%	-1,0%	0,5%
-0,2%	-0,8%	1,1%	-0,7%
-0,4%	0,5%	-0,5%	0,3%
0,6%	0,2%	0,4%	0,7%
-0,2%	2,5%	0,2%	0,0%
-0,3%	-1,0%	0,6%	1,5%
0,3%	-0,4%	0,3%	0,5%
-1,1%	-1,4%	-1,2%	-1,1%
0,2%	0,7%	1,2%	0,5%
-0,4%	-1,8%	0,3%	-0,3%
-0,5%	0,9%	-0,9%	0,3%
0,7%	0,6%	-0,3%	0,0%
1,3%	0,9%	0,0%	0,6%
0,2%	0,2%	-0,1%	0,9%
-0,9%	-0,6%	-2,3%	-0,9%
-0,5%	-2,7%	-3,0%	-5,5%
-0,5%	1,4%	3,3%	3,2%
-0,3%	-0,1%	-1,7%	0,2%
1,0%	0,6%	-0,3%	0,2%
-1,0%	0,0%	-1,1%	-0,2%
1,0%	0,0%	0,8%	0,4%
-1,0%	-0,5%	0,6%	-0,4%
0,0%	-0,1%	1,0%	-1,8%
0,6%	0,6%	-1,0%	-0,8%
1,1%	-0,1%	-3,3%	-0,5%
0,0%	0,8%	-0,5%	-3,5%
-1,9%	0,5%	-1,9%	0,2%
1,9%	-0,9%	1,3%	0,9%
0,1%	-0,1%	0,9%	0,0%
-0,2%	0,9%	-0,3%	-1,2%
0,3%	0,1%	-1,0%	0,2%

-1,9%	-1,7%	-2,3%	-0,3%
1,2%	1,1%	-3,4%	1,3%
-1,0%	-1,7%	-1,1%	-0,1%
-0,3%	0,9%	2,1%	1,3%
1,3%	0,2%	4,2%	2,2%
1,7%	0,5%	2,6%	1,7%
0,3%	1,8%	1,6%	1,9%
-0,6%	-0,3%	2,1%	-1,2%
0,5%	-0,1%	2,2%	1,3%
0,5%	0,8%	1,5%	-1,1%
-0,3%	-1,1%	-0,8%	-1,2%
0,3%	0,9%	0,5%	-0,1%
-0,1%	-0,5%	-0,8%	-0,7%
0,4%	0,8%	0,9%	1,0%
-0,2%	-1,5%	0,4%	-1,1%
-1,5%	-0,8%	-2,7%	-0,2%
0,5%	1,6%	-4,0%	-5,3%
1,0%	0,3%	1,0%	4,0%
-1,0%	-0,8%	0,3%	-0,3%
-0,1%	-1,8%	1,0%	-0,1%
-0,2%	0,6%	-2,1%	-1,3%
-0,1%	-0,8%	-3,9%	-1,7%
-3,0%	-2,2%	-0,4%	1,2%
1,0%	0,6%	2,8%	-2,9%
1,5%	0,8%	0,3%	0,5%
-2,0%	-0,5%	0,0%	-1,9%
1,9%	2,9%	-0,3%	1,7%
0,9%	0,2%	0,5%	-1,2%
-2,0%	-0,7%	-1,2%	-1,6%
-1,3%	-5,2%	4,0%	-4,1%
-2,1%	0,8%	-5,0%	0,0%
-1,9%	-1,4%	0,3%	1,2%
-0,7%	-2,4%	0,2%	1,4%
-0,4%	1,3%	2,5%	0,5%
4,2%	5,2%	3,9%	0,1%
-0,1%	-1,0%	1,8%	0,8%
0,1%	-0,4%	-1,8%	-0,1%
-0,2%	0,2%	-2,8%	0,3%
-1,0%	-2,1%	0,6%	-0,5%
-3,2%	-2,9%	1,1%	-0,8%
-1,6%	-0,6%	-0,8%	0,3%
-2,0%	-2,4%	-1,6%	-2,1%
1,6%	0,9%	3,2%	3,1%
0,7%	1,3%	0,2%	4,1%
4,2%	4,6%	2,3%	0,6%
0,5%	0,1%	-0,2%	1,0%
1,2%	1,3%	-0,4%	1,0%

-0,2%	0,5%	-0,6%	1,9%
0,2%	-1,5%	-2,2%	0,0%
-1,0%	-0,2%	-0,8%	-2,3%
1,1%	0,9%	2,1%	1,4%
0,8%	1,0%	0,3%	1,7%
-0,4%	0,0%	-0,9%	0,2%
-1,1%	-1,2%	0,2%	0,3%
0,4%	-0,8%	1,3%	-1,7%
1,1%	1,5%	0,2%	0,8%
-1,0%	0,8%	-3,5%	-1,2%

CEMARGOS CB Equity	BAP PE Equity	FALAB CC Equity	Porta	Porta	IGBC Index	IGBVL Index
15,0%	15,0%	15,0%		100	100	100
1,6%	0,3%	2,0%	0,9%	100,874	99,866	100,268
-0,2%	-3,1%	0,4%	-0,4%	100,458	100,155	100,287
-0,5%	-0,8%	0,3%	-0,2%	100,271	99,850	99,568
-1,3%	4,2%	-0,1%	0,2%	100,476	102,749	101,922
-0,5%	-0,8%	-0,8%	-1,0%	99,430	102,488	101,980
-1,1%	-0,1%	-1,6%	-0,8%	98,678	100,985	103,283
1,1%	2,1%	1,3%	0,1%	98,771	101,327	102,942
-0,6%	0,8%	0,4%	-0,7%	98,070	100,994	103,548
1,8%	-0,8%	0,4%	0,6%	98,648	102,623	104,154
-1,8%	0,6%	0,9%	0,6%	99,241	103,984	104,935
-0,4%	-0,3%	1,0%	-0,4%	98,868	104,051	105,630
0,0%	0,6%	1,0%	0,0%	98,852	104,228	105,033
0,6%	0,8%	-0,6%	-0,1%	98,709	104,847	106,633
0,6%	0,0%	-0,3%	-0,6%	98,127	104,565	106,993
-1,6%	-0,9%	-0,9%	-0,7%	97,483	105,422	107,662
0,7%	0,0%	0,5%	0,5%	98,002	104,867	108,845
0,0%	1,6%	1,0%	-0,4%	97,605	104,966	109,839
0,4%	3,8%	-0,6%	0,4%	98,018	106,292	109,882
0,4%	-3,0%	-0,3%	0,6%	98,590	107,037	110,365
0,9%	2,9%	1,4%	1,0%	99,591	107,093	112,492
0,0%	-0,7%	3,3%	1,0%	100,547	107,461	114,079
-1,3%	1,3%	2,0%	-0,2%	100,361	107,741	115,245
1,1%	0,9%	1,1%	0,4%	100,803	107,630	115,183
0,2%	0,3%	-0,2%	0,2%	101,010	108,239	114,668
-0,4%	-0,3%	-1,0%	-0,2%	100,851	108,501	114,300
0,2%	0,1%	0,2%	-0,1%	100,741	108,951	114,131
0,0%	-0,5%	0,6%	0,1%	100,848	108,748	113,123
0,0%	0,9%	0,1%	0,8%	101,639	109,319	112,787
0,2%	-0,1%	0,1%	0,2%	101,827	109,795	111,980
0,0%	1,3%	2,0%	0,6%	102,429	110,220	112,017
0,5%	1,7%	1,2%	1,0%	103,493	112,119	112,440
-0,5%	0,8%	3,5%	0,5%	104,017	112,522	112,923
-1,3%	0,0%	-0,9%	0,0%	104,056	113,086	113,666
0,4%	-1,6%	-1,8%	-0,8%	103,250	112,500	115,017
0,7%	0,1%	-0,7%	-0,2%	103,007	112,462	115,005
0,5%	1,7%	0,8%	0,5%	103,563	115,210	114,829
-1,1%	-1,0%	0,4%	-0,7%	102,889	115,460	114,778
-0,2%	2,1%	-0,2%	0,0%	102,870	114,272	114,296
-0,9%	-0,6%	0,5%	-0,4%	102,451	113,705	115,155
0,9%	2,3%	0,6%	1,7%	104,218	115,294	114,290
0,4%	-2,6%	-0,2%	-0,9%	103,238	117,123	115,568
0,5%	1,8%	-0,7%	0,3%	103,597	117,431	116,478
0,7%	1,1%	-1,8%	0,0%	103,561	116,991	115,490
-1,8%	1,1%	-0,6%	-0,7%	102,885	114,270	113,968
1,1%	0,0%	-0,8%	0,0%	102,867	114,482	114,845

0,2%	0,7%	0,5%	0,6%	103,469	115,605	115,821
-1,1%	-0,8%	1,0%	-0,3%	103,187	116,123	116,823
-0,2%	-2,1%	0,7%	-0,2%	102,944	116,044	115,642
1,5%	0,4%	-0,1%	0,5%	103,439	118,036	116,386
0,5%	0,6%	-0,1%	0,0%	103,429	117,120	115,732
-1,6%	-1,2%	1,4%	-0,6%	102,788	117,468	115,527
-1,5%	1,0%	-1,5%	-2,2%	100,532	114,983	115,466
2,2%	-0,4%	2,2%	2,1%	102,644	114,148	115,331
-1,1%	1,7%	-0,5%	-0,2%	102,441	114,510	115,938
1,1%	0,2%	-0,8%	0,1%	102,588	113,297	114,511
0,0%	-0,1%	1,3%	0,7%	103,347	115,470	115,422
0,0%	0,0%	0,5%	0,7%	104,111	116,658	117,336
0,9%	1,7%	-1,3%	0,3%	104,404	115,473	118,926
0,0%	2,1%	0,0%	0,4%	104,834	115,927	118,357
0,0%	1,2%	-0,3%	0,5%	105,382	117,009	117,339
0,0%	-1,1%	-0,2%	-0,1%	105,256	116,108	118,732
-2,5%	0,7%	2,8%	-0,3%	104,972	116,112	120,942
2,6%	-1,3%	-0,7%	0,1%	105,098	115,840	120,862
0,0%	1,1%	-0,1%	0,9%	106,003	115,425	118,785
0,0%	-0,8%	-0,1%	0,1%	106,092	115,043	117,694
-0,9%	-1,8%	-0,7%	-0,6%	105,503	114,769	117,086
0,0%	-1,1%	-0,5%	0,0%	105,517	116,694	117,012
1,6%	0,4%	-0,8%	-0,1%	105,438	116,701	118,024
0,2%	-0,8%	-2,9%	-0,9%	104,534	116,377	117,342
2,1%	0,0%	0,0%	0,8%	105,404	116,883	117,004
0,9%	1,7%	0,1%	0,3%	105,768	117,208	117,470
1,4%	-2,4%	0,0%	0,3%	106,110	116,766	117,037
0,2%	-0,5%	0,7%	0,0%	106,066	115,799	116,408
1,7%	1,7%	2,3%	1,3%	107,465	115,941	116,986
0,2%	0,0%	0,0%	-0,7%	106,679	115,161	115,344
-0,7%	1,6%	-1,3%	-0,3%	106,364	114,502	115,381
1,0%	-1,0%	1,2%	0,1%	106,474	115,483	114,875
0,2%	1,0%	0,6%	0,3%	106,825	116,477	114,645
2,5%	-0,5%	-0,4%	1,0%	107,936	116,824	115,196
-0,8%	-1,1%	0,5%	0,3%	108,239	117,479	114,035
-1,3%	-0,6%	-0,2%	0,6%	108,868	119,372	112,536
-1,2%	-1,0%	0,1%	-0,2%	108,696	119,084	110,907
2,5%	-1,4%	-0,6%	0,5%	109,250	117,421	111,320
-0,2%	0,3%	-0,4%	0,3%	109,536	117,673	110,464
-2,3%	0,0%	0,1%	-0,1%	109,451	117,258	107,576
0,0%	-1,3%	-0,6%	-0,8%	108,597	117,123	108,367
1,5%	-0,3%	0,1%	-0,3%	108,235	116,210	109,439
1,0%	0,3%	-0,8%	0,2%	108,499	115,948	108,928
-2,0%	-1,0%	-2,6%	-1,8%	106,512	113,388	106,880
-0,5%	-3,3%	-0,2%	-0,7%	105,788	112,579	104,949
0,5%	0,3%	0,4%	0,3%	106,143	112,226	104,878
0,5%	2,4%	-2,5%	-0,5%	105,607	110,360	103,806

-1,3%	-2,6%	-2,5%	-0,9%	104,610	111,130	103,092
-1,5%	0,8%	1,9%	0,8%	105,471	112,632	104,222
0,2%	1,6%	-0,7%	0,0%	105,449	112,106	103,268
0,0%	-0,6%	0,0%	0,0%	105,456	111,611	103,773
0,0%	2,5%	1,4%	0,0%	105,433	111,750	104,312
-0,9%	-3,1%	0,8%	-1,4%	103,989	111,506	104,839
-1,7%	-2,3%	-0,3%	-1,2%	102,790	113,016	105,730
-1,8%	0,0%	2,4%	0,1%	102,845	111,144	104,969
-2,4%	3,0%	2,5%	2,8%	105,705	112,621	105,585
4,1%	1,7%	-1,0%	-0,7%	104,917	109,096	104,092
4,8%	-0,4%	-0,7%	-0,4%	104,447	108,412	103,460
-2,3%	-1,8%	-0,1%	-0,6%	103,837	108,200	103,865
2,3%	-1,0%	1,1%	0,8%	104,708	108,822	105,692
3,8%	0,5%	0,0%	0,4%	105,128	109,245	105,699
2,2%	-2,0%	2,1%	0,8%	105,986	108,377	105,384
-4,3%	5,3%	-2,1%	0,0%	105,982	107,334	105,032
-1,5%	2,4%	-0,7%	-0,3%	105,662	107,313	104,655
0,0%	1,5%	2,5%	0,9%	106,576	107,658	104,103
4,1%	-2,3%	-0,3%	-1,2%	105,327	107,199	103,758
1,9%	-0,1%	-0,4%	1,3%	106,692	108,058	104,474
-2,9%	-1,3%	0,6%	0,1%	106,813	107,834	104,151
2,9%	-0,6%	-0,8%	-0,6%	106,155	104,636	102,754
1,9%	-0,9%	-0,8%	0,4%	106,568	103,768	103,130
-0,4%	5,0%	-1,5%	-0,4%	106,122	100,997	102,715
0,1%	0,2%	0,5%	-0,6%	105,510	101,467	102,440
-0,1%	-0,6%	0,9%	1,0%	106,520	103,657	102,253
-0,1%	-1,8%	-0,9%	-0,2%	106,357	102,018	101,610
-0,4%	0,0%	1,6%	1,3%	107,778	103,595	101,610
-0,4%	-2,0%	1,9%	1,3%	109,204	105,800	104,475
-0,4%	0,9%	-0,4%	0,2%	109,418	105,956	104,182
0,9%	-0,5%	-0,1%	0,0%	109,421	106,732	103,897
0,0%	0,3%	-0,6%	-0,2%	109,193	105,866	103,599
0,4%	-0,7%	-1,4%	-0,8%	108,299	105,878	102,753
1,0%	0,2%	-1,6%	0,0%	108,325	104,721	101,698
0,7%	-1,1%	0,0%	0,2%	108,536	105,584	101,018
-0,4%	-2,3%	-1,1%	-1,2%	107,268	104,293	100,342
-0,4%	-1,5%	0,6%	0,2%	107,430	105,503	101,107
0,0%	-1,8%	0,0%	-0,2%	107,246	104,825	100,907
-2,7%	-0,2%	0,9%	-0,4%	106,870	105,414	100,739
1,7%	1,7%	0,7%	0,5%	107,440	105,559	101,014
-0,3%	1,7%	0,5%	0,7%	108,173	105,956	101,150
0,3%	-1,3%	-0,3%	-0,2%	107,999	104,823	99,334
-1,3%	-0,7%	0,1%	-0,4%	107,540	104,686	98,238
-2,9%	-2,3%	-0,2%	-0,8%	106,660	103,251	98,277
-1,8%	0,9%	1,0%	0,0%	106,621	104,148	98,931
1,9%	-0,8%	0,7%	1,1%	107,749	106,997	99,676
0,1%	0,0%	0,9%	-0,1%	107,595	107,238	99,023

2,6%	0,3%	-0,2%	0,1%	107,710	106,304	98,696
-1,4%	0,0%	-1,4%	-0,1%	107,568	105,570	97,817
-1,3%	-1,0%	-1,5%	-1,0%	106,456	104,126	96,963
1,5%	-0,5%	0,3%	-0,2%	106,278	104,134	99,213
2,0%	0,4%	-0,3%	0,2%	106,491	103,685	99,254
0,9%	1,5%	-0,6%	-1,1%	105,289	102,556	99,410
0,0%	4,2%	-0,8%	2,1%	107,526	105,540	99,303
-1,4%	-1,2%	0,0%	-0,2%	107,316	107,108	99,597
-0,1%	0,2%	0,4%	-0,4%	106,886	107,282	99,245
0,1%	-0,2%	2,0%	0,9%	107,890	107,533	99,729
0,0%	-0,1%	0,0%	-0,2%	107,671	108,682	99,787
1,4%	1,0%	1,0%	0,5%	108,202	109,962	100,679
-0,4%	0,0%	0,1%	0,0%	108,161	109,987	101,098
-1,0%	0,8%	-0,8%	-0,8%	107,288	109,667	102,101
0,6%	0,0%	-0,8%	0,0%	107,267	109,985	102,054
0,9%	-0,1%	-0,9%	0,3%	107,631	109,623	101,462
0,0%	0,4%	0,3%	-0,1%	107,563	109,345	101,652
-0,1%	-2,5%	-0,3%	-0,7%	106,820	109,634	101,905
0,0%	3,2%	0,1%	0,5%	107,304	110,433	101,729
2,5%	1,2%	-0,9%	0,6%	107,964	109,602	101,562
1,8%	0,0%	-2,0%	-0,2%	107,717	108,454	101,562
-1,9%	-0,6%	-1,1%	0,2%	107,894	108,775	102,136
-0,3%	-0,4%	-0,8%	-0,3%	107,576	108,857	101,929
1,5%	3,1%	2,5%	1,0%	108,613	107,634	100,495
2,2%	1,0%	0,1%	0,5%	109,172	107,202	100,457
2,8%	1,7%	2,6%	1,8%	111,118	109,348	101,382
0,0%	-0,4%	2,3%	0,4%	111,613	110,009	103,053
-2,7%	-1,3%	0,2%	-0,5%	111,037	109,518	103,265
5,2%	0,9%	0,7%	1,2%	112,329	109,474	104,176
-1,3%	-1,0%	-0,3%	-0,1%	112,209	109,293	105,586
2,1%	1,0%	-0,3%	0,4%	112,699	110,685	107,786
-0,9%	-1,7%	1,5%	0,2%	112,969	111,918	110,383
-0,8%	0,8%	0,0%	-0,5%	112,414	109,533	109,430
0,3%	-1,5%	0,0%	0,5%	112,961	110,097	108,665
-1,3%	1,2%	0,0%	0,4%	113,416	110,773	109,236
0,9%	-0,9%	1,1%	0,3%	113,807	110,470	109,091
-0,5%	3,0%	-1,3%	0,2%	114,004	110,564	110,045
1,3%	-0,9%	-0,5%	-0,5%	113,452	109,322	109,543
2,8%	0,4%	1,2%	0,6%	114,082	107,885	109,358
0,6%	-1,3%	-0,1%	0,2%	114,361	107,079	108,533
-1,2%	0,6%	0,4%	0,1%	114,462	108,914	109,298
0,6%	-0,6%	-0,1%	-0,3%	114,165	108,529	108,990
0,0%	0,0%	-0,4%	-0,5%	113,581	108,873	108,990
-0,4%	0,0%	0,2%	0,5%	114,179	109,728	108,990
0,4%	-1,0%	0,0%	-0,1%	114,026	108,962	107,773
-0,2%	0,0%	0,8%	0,5%	114,623	110,351	109,019
0,1%	0,5%	-0,6%	0,0%	114,628	110,827	109,452

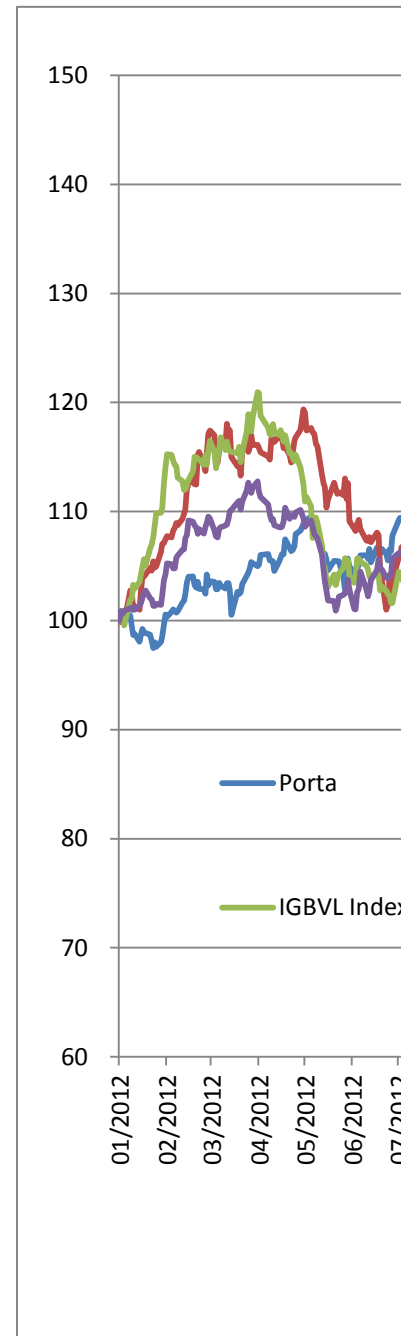
2,6%	0,0%	0,1%	0,3%	114,998	110,661	109,452
2,4%	0,1%	-1,3%	-0,4%	114,497	109,856	108,152
3,4%	-0,6%	-1,1%	0,6%	115,146	109,729	107,605
5,5%	0,5%	-0,3%	0,8%	116,039	109,820	108,238
-2,5%	0,2%	1,5%	0,1%	116,184	110,204	107,660
-0,4%	0,1%	-0,1%	0,1%	116,326	111,497	107,973
3,8%	1,5%	1,8%	2,8%	119,631	113,136	108,260
2,7%	-0,7%	0,8%	1,6%	121,523	114,528	107,995
0,1%	0,0%	-1,0%	0,5%	122,153	114,650	107,826
-1,8%	1,5%	-0,3%	0,8%	123,108	115,260	107,624
-7,1%	2,8%	-0,4%	-0,8%	122,086	114,923	106,436
0,2%	-0,4%	0,4%	0,6%	122,877	114,826	105,884
1,0%	1,2%	0,0%	2,0%	125,285	116,553	105,653
-1,9%	-1,7%	1,3%	-1,1%	123,937	116,913	105,440
-1,7%	1,8%	1,3%	0,6%	124,686	116,701	105,188
3,0%	1,9%	0,6%	0,7%	125,525	114,742	105,358
-0,1%	1,1%	-0,4%	0,6%	126,324	114,124	104,538
0,0%	0,0%	0,0%	-1,4%	124,498	112,178	104,538
-1,1%	0,0%	0,0%	-0,5%	123,836	111,022	104,922
-0,5%	-1,3%	0,0%	-0,9%	122,760	110,639	105,275
1,6%	0,8%	-1,9%	-1,6%	120,762	107,862	105,027
-0,1%	1,5%	0,3%	2,4%	123,708	110,501	106,176
1,6%	0,0%	-0,6%	0,7%	124,578	110,446	105,829
-0,6%	0,8%	1,0%	0,2%	124,850	109,364	105,939
-0,5%	-0,8%	-0,2%	-0,6%	124,162	108,403	103,201
0,7%	0,5%	-0,5%	0,8%	125,177	109,588	101,041
-0,9%	-0,8%	-0,4%	-0,5%	124,571	108,817	100,790
1,6%	0,0%	-0,3%	0,3%	124,971	109,272	102,116
0,4%	1,7%	0,0%	-0,1%	124,895	109,268	101,533
-0,1%	-0,3%	0,3%	0,0%	124,938	109,582	101,082
1,4%	-1,1%	-0,3%	0,2%	125,187	109,559	100,769
3,9%	-0,4%	0,7%	0,0%	125,167	109,483	101,714
0,6%	-0,4%	-0,7%	-0,3%	124,797	108,880	101,632
3,6%	0,6%	0,2%	0,7%	125,618	108,565	101,055
3,0%	-1,3%	-0,5%	0,4%	126,181	108,363	100,938
5,1%	0,5%	0,0%	1,0%	127,439	109,204	101,399
-2,8%	1,1%	0,0%	0,2%	127,715	109,366	100,793
0,0%	1,5%	-0,2%	0,7%	128,659	110,163	102,034
1,7%	0,4%	-1,1%	0,5%	129,332	110,437	101,880
-4,3%	-0,2%	-0,3%	0,3%	129,663	111,147	101,571
-3,4%	0,7%	0,5%	-0,4%	129,117	111,295	101,535
1,7%	1,4%	-0,6%	0,4%	129,584	111,387	100,258
0,1%	0,7%	0,7%	0,2%	129,825	111,955	100,106
3,6%	1,0%	1,6%	1,5%	131,742	112,661	101,312
-3,5%	0,1%	0,3%	-0,4%	131,180	112,952	101,937
-2,3%	-0,1%	0,4%	-0,6%	130,392	112,669	101,367
1,2%	0,0%	1,5%	0,2%	130,613	112,220	101,308

2,5%	-0,3%	-0,5%	0,2%	130,834	112,663	101,393
2,0%	0,0%	0,5%	0,5%	131,482	112,559	102,038
-1,9%	0,0%	0,4%	0,2%	131,759	113,083	102,916
2,0%	0,3%	0,5%	0,2%	132,023	112,463	102,331
3,9%	2,7%	0,0%	1,0%	133,388	112,296	102,273
0,9%	0,4%	0,2%	0,7%	134,319	112,657	102,114
0,9%	-1,1%	-0,3%	-0,1%	134,242	112,636	102,351
1,8%	1,2%	-0,2%	0,7%	135,135	113,568	102,468
-1,8%	-0,1%	-0,7%	-0,2%	134,840	113,619	103,325
0,2%	2,1%	1,2%	-0,3%	134,437	113,618	105,678
0,2%	0,8%	-0,5%	0,9%	135,580	114,438	106,202
-0,4%	-1,6%	0,9%	-0,1%	135,507	114,613	106,711
-0,4%	4,5%	1,7%	0,7%	136,430	112,962	108,335
0,4%	-2,1%	0,7%	0,1%	136,628	114,404	108,554
0,9%	0,0%	0,8%	-0,3%	136,270	113,802	110,134
-0,4%	1,2%	-0,9%	0,0%	136,266	113,728	110,151
0,9%	-0,2%	0,8%	0,4%	136,802	113,935	109,974
-0,9%	-0,1%	0,6%	-0,2%	136,474	114,008	109,294
0,4%	-1,9%	0,2%	0,3%	136,821	113,885	109,806
-1,1%	-0,1%	-0,7%	-0,7%	135,928	113,678	109,426
0,0%	1,9%	0,2%	0,3%	136,355	114,220	108,950
1,1%	-1,0%	0,2%	0,1%	136,444	114,102	109,357
0,0%	-0,1%	0,1%	0,2%	136,675	114,438	108,741
-0,5%	1,7%	0,1%	0,3%	137,101	114,800	108,874
1,6%	-5,4%	0,9%	-0,1%	136,972	115,043	108,114
-1,8%	-4,7%	0,9%	-1,0%	135,562	115,756	107,019
-0,2%	1,8%	0,8%	-0,2%	135,262	115,639	105,226
-2,0%	1,1%	0,0%	0,3%	135,649	116,088	105,300
-2,4%	-0,3%	1,8%	0,4%	136,124	115,776	107,135
-0,4%	-0,4%	0,8%	-0,1%	135,991	115,670	107,786
-0,8%	1,3%	0,4%	0,5%	136,606	116,663	109,621
0,4%	0,7%	-1,4%	-0,2%	136,389	116,863	108,824
1,2%	-1,0%	3,0%	0,8%	137,530	117,316	109,269
0,4%	-0,4%	0,7%	0,3%	138,005	117,137	109,389
-4,9%	-0,7%	-0,1%	-1,0%	136,653	116,141	109,154
0,1%	1,1%	0,8%	0,5%	137,276	115,992	109,512
-1,0%	-0,4%	0,9%	-0,1%	137,157	114,971	108,680
-0,4%	-2,0%	-0,8%	-0,6%	136,334	115,263	108,754
-1,6%	2,0%	-1,8%	0,2%	136,566	116,269	108,676
-2,4%	0,6%	-1,6%	-0,7%	135,612	116,100	107,585
0,2%	-0,2%	-1,2%	-0,8%	134,557	115,511	106,141
-0,4%	1,0%	-1,0%	0,1%	134,681	115,611	106,133
-0,2%	0,0%	0,4%	0,3%	135,132	114,856	105,730
-1,4%	1,3%	-0,4%	-0,2%	134,802	114,378	104,686
-3,2%	1,1%	0,7%	0,2%	135,033	113,852	103,905
-1,1%	2,2%	0,6%	0,6%	135,902	114,726	103,755
-2,7%	1,3%	1,3%	-0,1%	135,792	114,489	103,397

-1,6%	0,6%	-1,6%	-0,4%	135,186	114,017	103,982
0,4%	-0,6%	1,3%	0,4%	135,674	114,582	103,790
1,2%	-0,8%	0,7%	-0,1%	135,502	114,563	103,645
1,8%	0,5%	3,0%	1,2%	137,114	114,159	103,820
-0,1%	0,5%	0,2%	-0,4%	136,599	113,717	102,507
-0,6%	0,4%	-1,0%	-0,5%	135,901	113,046	102,813
0,7%	0,3%	-1,2%	-0,2%	135,646	112,244	103,388
3,1%	-0,6%	-1,3%	-0,4%	135,142	111,695	102,402
-3,1%	0,1%	0,7%	-0,7%	134,173	111,849	102,504
-2,3%	0,8%	-0,5%	-0,8%	133,154	111,669	102,383
1,2%	-0,5%	-0,4%	0,4%	133,678	111,821	101,666
-1,0%	0,0%	-0,4%	-0,2%	133,344	110,928	99,546
0,2%	0,5%	-1,2%	-0,2%	133,093	110,328	99,547
0,8%	0,6%	-3,3%	0,8%	134,221	110,997	101,555
0,0%	0,2%	1,6%	-0,3%	133,820	109,236	101,351
1,3%	1,8%	1,6%	-0,1%	133,726	107,774	99,643
-0,1%	-0,2%	0,6%	0,0%	133,733	107,680	99,828
-0,7%	-2,0%	0,2%	-0,5%	133,123	107,518	100,400
0,0%	-1,1%	0,4%	-0,1%	132,992	107,968	100,531
-0,6%	0,6%	2,3%	0,6%	133,787	108,814	99,376
0,1%	-0,6%	1,3%	0,5%	134,468	109,137	99,860
0,9%	0,0%	0,5%	0,3%	134,926	108,426	100,153
0,2%	-0,1%	-0,9%	0,0%	134,875	108,274	99,071
0,0%	-2,9%	-3,5%	-1,6%	132,710	105,922	98,301
0,0%	-0,4%	-1,3%	0,1%	132,892	106,588	98,600
-3,4%	-0,5%	-1,5%	-1,1%	131,416	106,107	98,103
1,2%	-3,3%	3,3%	0,2%	131,634	105,399	97,457
-0,9%	-1,8%	0,5%	-0,2%	131,345	105,795	98,025
0,9%	-0,1%	-0,1%	0,5%	131,969	106,015	97,499
0,0%	1,1%	0,1%	0,3%	132,423	106,851	97,864
-0,3%	-0,6%	-0,5%	-0,9%	131,289	105,476	96,681
-0,8%	1,2%	-4,0%	-2,3%	128,281	102,160	92,703
0,0%	1,9%	2,9%	1,9%	130,669	103,361	92,964
-3,5%	-0,2%	-1,0%	-1,0%	129,381	102,659	90,088
-0,6%	0,0%	0,4%	0,1%	129,565	102,409	89,799
0,0%	-0,3%	0,2%	-0,3%	129,145	102,804	90,033
0,0%	-0,5%	0,9%	0,3%	129,568	103,352	90,010
1,3%	0,0%	1,3%	0,3%	129,903	103,446	89,413
-0,5%	0,1%	-1,4%	-0,4%	129,372	103,887	88,813
-0,5%	4,5%	-0,4%	0,4%	129,918	104,434	91,286
0,0%	-1,1%	-1,3%	-0,8%	128,847	103,682	89,452
1,5%	-2,4%	-1,1%	-0,8%	127,830	103,903	89,617
-0,7%	0,0%	2,2%	-0,1%	127,653	103,384	87,258
-4,4%	-0,1%	0,1%	-0,3%	127,313	103,575	87,734
1,6%	-0,7%	1,6%	0,5%	127,965	104,160	88,763
1,9%	-0,9%	-1,2%	-0,1%	127,786	103,555	89,035
0,2%	-1,5%	-0,5%	-0,3%	127,340	103,284	87,536

-0,7%	1,6%	0,1%	-0,7%	126,481	102,459	88,376
0,2%	0,0%	0,2%	0,0%	126,531	102,868	89,570
-0,4%	-1,1%	0,1%	-0,7%	125,597	101,845	89,513
0,2%	-0,9%	-2,4%	0,2%	125,796	102,036	88,326
-0,4%	-0,2%	1,3%	1,2%	127,340	102,426	86,135
1,1%	-0,5%	2,6%	1,4%	129,088	102,886	82,550
-0,7%	1,4%	2,5%	1,3%	130,785	103,019	83,187
1,4%	-3,2%	-1,3%	-0,4%	130,234	102,518	83,871
-1,3%	-2,8%	0,0%	-0,1%	130,160	102,693	84,205
0,6%	2,3%	1,0%	0,8%	131,215	102,916	84,157
-4,6%	-1,5%	-2,0%	-1,7%	128,958	103,505	83,526
3,8%	-2,1%	-0,5%	0,4%	129,501	103,969	82,738
-0,1%	0,4%	-0,7%	-0,4%	129,028	104,063	82,560
-0,9%	0,1%	1,8%	0,6%	129,809	104,707	81,760
-1,5%	-0,9%	0,1%	-0,7%	128,912	104,267	81,009
0,0%	-2,8%	-1,0%	-1,3%	127,276	104,573	80,945
0,6%	-2,1%	5,1%	-0,6%	126,569	103,089	80,705
-1,1%	2,7%	-2,1%	0,8%	127,579	103,809	80,773
-0,3%	0,0%	-0,9%	-0,4%	127,094	103,338	80,253
0,5%	0,0%	-0,5%	-0,1%	126,931	103,229	80,027
0,3%	-5,7%	1,3%	-1,1%	125,574	103,201	81,030
0,4%	-1,4%	-3,4%	-1,6%	123,518	102,324	79,015
-1,3%	1,8%	0,4%	-0,4%	123,069	101,071	79,255
-4,1%	0,4%	0,1%	-0,4%	122,617	100,936	82,202
-0,4%	2,0%	0,6%	0,7%	123,487	101,482	82,655
-2,0%	0,1%	-0,3%	-0,9%	122,393	101,698	83,702
3,7%	-0,1%	0,1%	1,4%	124,098	103,279	84,049
2,2%	-1,2%	-0,7%	0,1%	124,185	102,605	83,280
2,7%	-1,8%	-2,1%	-0,9%	123,037	100,078	79,178
0,3%	0,0%	1,7%	-0,7%	122,236	98,677	78,595
1,3%	-0,3%	0,0%	-0,7%	121,397	96,888	76,686
-0,2%	-3,5%	-1,9%	-1,0%	120,172	95,880	77,080
-1,1%	-1,3%	3,0%	-0,1%	120,060	96,854	76,102
-0,1%	-5,1%	1,8%	0,1%	120,152	96,850	76,265
1,1%	5,7%	2,0%	3,1%	123,903	99,047	78,190
1,0%	0,6%	-5,0%	-0,3%	123,568	98,385	77,902
0,7%	0,5%	0,2%	-0,1%	123,438	97,848	77,691
2,3%	-1,4%	0,6%	-0,1%	123,260	98,271	77,515
2,6%	-1,7%	-0,7%	-0,4%	122,821	97,500	76,340
0,5%	-1,9%	-0,6%	-1,0%	121,581	97,313	76,193
1,5%	3,5%	-0,2%	0,4%	122,079	96,863	74,921
0,7%	1,9%	-0,9%	-0,9%	121,024	95,390	73,632
-1,6%	-1,5%	-0,6%	0,7%	121,861	97,779	75,201
-1,6%	-1,1%	0,9%	0,7%	122,655	99,171	75,495
3,6%	0,7%	0,9%	2,3%	125,503	100,743	75,542
-1,9%	1,7%	0,0%	0,1%	125,680	101,290	76,111
0,5%	-0,7%	0,2%	0,4%	126,176	102,725	77,066

-1,4%	1,3%	2,1%	0,6%	126,891	103,538	77,028
1,6%	0,2%	-2,1%	-0,6%	126,166	104,092	77,527
0,3%	2,0%	-0,5%	-0,3%	125,765	102,946	78,063
-1,7%	-0,2%	-1,1%	0,3%	126,171	104,587	78,558
3,8%	-0,8%	-0,5%	0,9%	127,309	104,690	77,503
4,5%	2,5%	-0,6%	0,8%	128,319	104,249	77,114
-2,9%	4,8%	-0,4%	0,0%	128,315	103,693	76,990
1,3%	0,0%	-1,0%	-0,1%	128,191	103,586	76,990
-0,3%	1,5%	-0,2%	0,6%	128,976	103,745	76,044
0,0%	-1,2%	2,3%	-0,5%	128,295	103,963	76,022



IPSA Index

100
100,840
100,612
100,920
101,136
100,986
101,210
101,006
101,379
101,575
102,071
102,541
102,763
102,042
101,928
101,353
101,336
101,511
101,423
102,344
103,680
104,209
105,258
105,153
104,794
104,780
105,784
105,947
106,496
106,534
107,550
107,867
109,193
109,075
108,699
108,558
107,964
108,383
107,979
108,590
108,946
109,528
109,348
108,245
107,701
107,618

108,459
108,579
108,708
108,788
109,328
110,028
110,156
110,838
110,986
110,175
110,918
111,933
112,646
112,132
111,696
112,205
112,772
111,818
111,324
110,638
109,758
109,223
109,285
108,751
108,558
108,523
108,589
109,077
110,359
109,327
109,657
109,685
109,516
109,905
110,151
109,397
108,596
108,793
109,187
108,586
107,917
107,743
107,522
106,047
104,678
103,616
102,742

101,839
101,773
100,920
101,394
102,197
102,341
102,551
102,585
103,723
102,819
101,045
101,017
102,574
102,914
104,475
102,850
102,217
102,672
103,715
104,647
105,612
104,766
104,700
103,924
103,864
104,178
104,160
105,691
106,177
106,138
106,318
106,011
105,127
104,556
104,861
104,629
105,032
105,032
105,466
105,842
105,517
104,196
103,795
103,080
101,745
102,190
101,947

101,547
100,239
98,826
100,719
100,649
100,316
99,996
100,588
100,428
100,513
100,513
101,236
102,374
102,375
101,316
101,011
100,599
99,837
99,871
99,809
99,094
99,820
99,354
98,927
98,578
99,127
100,072
100,272
100,651
100,231
100,519
101,317
101,317
101,317
101,317
101,129
101,631
101,151
100,864
100,896
101,164
101,616
101,655
101,975
101,973
102,740
103,352

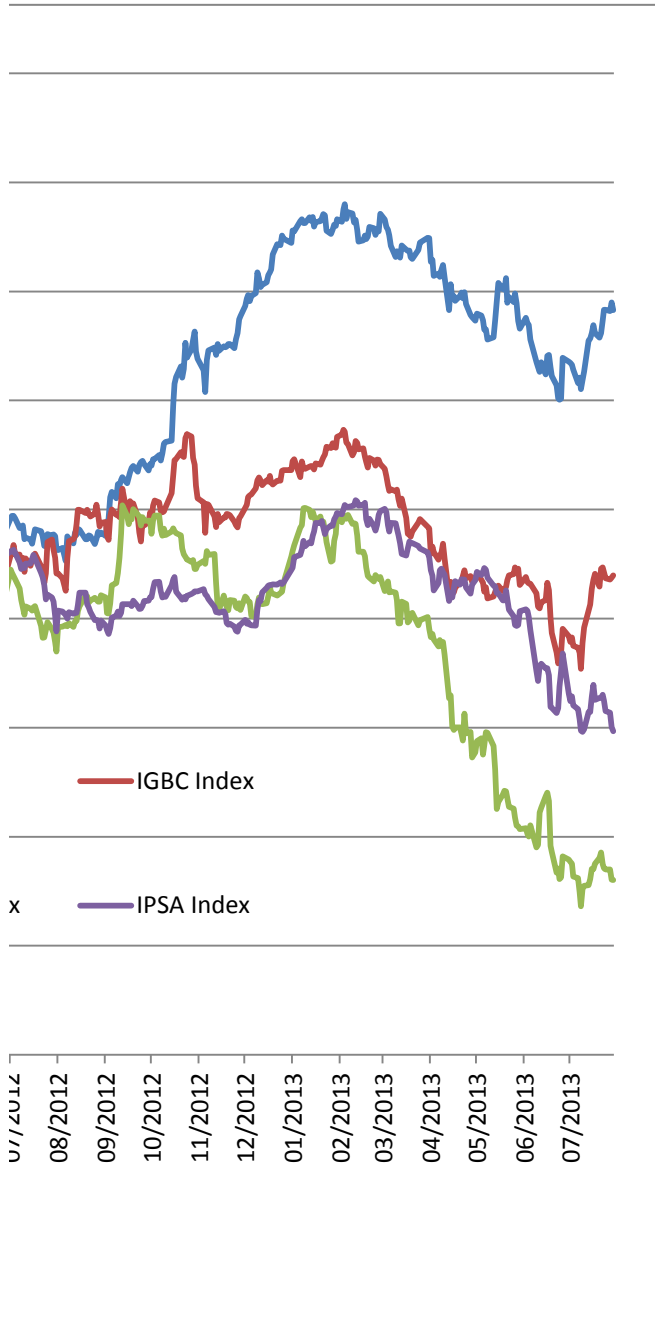
103,365
102,486
101,942
102,098
101,993
103,052
103,567
103,819
102,455
101,917
101,742
101,952
101,753
102,096
102,266
102,345
102,479
102,479
102,479
102,705
102,238
102,084
101,792
101,056
100,590
100,575
100,521
100,672
100,397
99,574
99,436
99,522
99,270
98,876
98,794
99,385
99,443
99,892
99,541
99,672
99,440
99,371
99,341
100,855
101,701
101,625
102,399

102,805
103,008
103,073
103,084
103,138
103,112
103,311
103,155
103,320
104,465
104,651
105,639
105,832
106,347
107,141
106,618
107,011
106,895
107,593
107,972
108,774
108,740
108,941
108,354
107,747
108,211
108,544
108,496
109,088
109,350
109,679
109,578
110,043
110,417
110,268
110,230
110,316
110,385
110,845
110,730
110,369
110,425
110,609
109,116
108,552
109,159
108,476

108,076
108,584
109,495
109,851
110,074
109,763
108,551
107,988
108,785
108,746
108,243
107,620
106,885
105,915
105,787
106,435
107,063
106,898
106,915
106,662
106,421
106,066
105,598
104,424
103,939
102,586
103,250
104,441
104,575
104,266
104,018
101,624
102,349
101,928
102,792
103,425
103,094
103,600
103,584
103,571
102,841
102,277
103,098
103,513
104,286
103,978
104,271

104,636
104,475
103,766
103,022
102,958
102,355
102,302
101,681
101,681
102,569
101,775
100,820
100,194
99,417
99,313
99,402
100,675
100,857
100,709
100,136
98,945
95,191
94,266
95,636
95,846
95,422
95,462
94,810
91,912
91,799
91,329
91,787
93,758
95,165
96,794
93,117
92,421
92,868
92,044
91,702
90,747
89,737
89,606
89,843
91,443
91,443
92,824

93,918
92,540
92,716
92,717
93,007
92,475
91,505
91,370
90,036
89,656



Fecha	PFDVVND CB Equity	PFDVVND CB Equity	BOGOTA CB Equity	PFBCOLO CB Equity
03/01/2012	20740	20740	49900	28700
04/01/2012	20700	20700	49860	28700
05/01/2012	20900	20900	49700	28200
06/01/2012	20800	20800	49680	27300
10/01/2012	20800	20800	49000	27180
11/01/2012	20740	20740	49500	27020
12/01/2012	20460	20460	49440	26700
13/01/2012	20700	20700	49460	26580
16/01/2012	20600	20600	49400	26400
17/01/2012	20820	20820	49360	26220
18/01/2012	20680	20680	49140	26180
19/01/2012	20780	20780	48300	26180
20/01/2012	20680	20680	48320	26400
23/01/2012	20680	20680	48200	26360
24/01/2012	20420	20420	48500	26400
25/01/2012	20060	20060	48480	26320
26/01/2012	20000	20000	48040	26140
27/01/2012	19520	19520	48380	26180
30/01/2012	19780	19780	48900	27480
31/01/2012	19800	19800	48960	27960
01/02/2012	19680	19680	48000	27200
02/02/2012	19760	19760	48000	27140
03/02/2012	19840	19840	49000	27800
06/02/2012	19680	19680	49000	27800
07/02/2012	19900	19900	48980	27760
08/02/2012	20300	20300	49000	28080
09/02/2012	20120	20120	48900	28020
10/02/2012	20120	20120	48900	27940
13/02/2012	20100	20100	49420	28160
14/02/2012	20120	20120	49860	28300
15/02/2012	20080	20080	50280	28080
16/02/2012	20300	20300	51500	28180
17/02/2012	20280	20280	52060	28420
20/02/2012	20300	20300	51500	28500
21/02/2012	20280	20280	51000	28440
22/02/2012	20200	20200	50980	28640
23/02/2012	20300	20300	50860	28480
24/02/2012	20240	20240	50500	28600
27/02/2012	20140	20140	50000	28480
28/02/2012	20180	20180	50400	28420
29/02/2012	20180	20180	50500	28500
01/03/2012	20140	20140	50020	28700
02/03/2012	20280	20280	50680	28520
05/03/2012	20120	20120	50500	28400
06/03/2012	19820	19820	49900	27860
07/03/2012	19960	19960	50400	28080

08/03/2012	19940	19940	51000	28500
09/03/2012	19880	19880	50700	28420
12/03/2012	19800	19800	50200	28200
13/03/2012	20160	20160	50880	28840
14/03/2012	20000	20000	51400	28920
15/03/2012	20140	20140	51400	28920
16/03/2012	20040	20040	51700	28100
20/03/2012	20080	20080	51400	28580
21/03/2012	20000	20000	51500	28580
22/03/2012	20000	20000	51000	28560
23/03/2012	19920	19920	51000	28700
26/03/2012	19800	19800	51000	28900
27/03/2012	19900	19900	50800	28880
28/03/2012	19920	19920	50400	28680
29/03/2012	19900	19900	50100	28820
30/03/2012	19340	19340	49800	28600
02/04/2012	19620	19620	50380	28900
03/04/2012	19580	19580	51000	29100
04/04/2012	19520	19520	51000	28880
09/04/2012	19700	19700	51000	28980
10/04/2012	19920	19920	50200	28840
11/04/2012	19860	19860	50700	29320
12/04/2012	19880	19880	50600	29240
13/04/2012	19980	19980	50700	29000
16/04/2012	19980	19980	50300	29300
17/04/2012	20100	20100	50400	29280
18/04/2012	20280	20280	50200	29200
19/04/2012	19900	19900	50300	29400
20/04/2012	20100	20100	50580	29380
23/04/2012	19960	19960	50160	29380
24/04/2012	20140	20140	50300	29140
25/04/2012	20080	20080	50200	29380
26/04/2012	20080	20080	50000	29460
27/04/2012	20200	20200	50080	29740
30/04/2012	20380	20380	50100	29900
02/05/2012	21080	21080	51000	30300
03/05/2012	21000	21000	51480	30340
04/05/2012	21100	21100	51240	30480
07/05/2012	21080	21080	51100	30340
08/05/2012	20820	20820	51000	29940
09/05/2012	20620	20620	51020	30360
10/05/2012	21000	21000	51580	29440
11/05/2012	21100	21100	51620	28700
14/05/2012	20880	20880	51780	28220
15/05/2012	20940	20940	51300	28000
16/05/2012	22100	22100	51500	28400
17/05/2012	21920	21920	51000	28000

18/05/2012	22040	22040	51000	27700
22/05/2012	21820	21820	51000	28040
23/05/2012	22160	22160	51000	28100
24/05/2012	22260	22260	50820	27980
25/05/2012	22240	22240	50800	27600
28/05/2012	22240	22240	50620	27700
29/05/2012	22080	22080	50520	27640
30/05/2012	22000	22000	50600	27500
31/05/2012	22480	22480	50340	27500
01/06/2012	21900	21900	50040	27060
04/06/2012	21240	21240	50000	26660
05/06/2012	21500	21500	50340	26800
06/06/2012	21460	21460	50500	27320
07/06/2012	21320	21320	50300	27620
08/06/2012	21980	21980	50000	27300
12/06/2012	22100	22100	49900	27220
13/06/2012	22200	22200	50000	27500
14/06/2012	22280	22280	50060	27200
15/06/2012	22240	22240	50160	27220
19/06/2012	22000	22000	50020	27960
20/06/2012	21840	21840	50000	27900
21/06/2012	21740	21740	50460	27260
22/06/2012	21480	21480	49700	27500
25/06/2012	20900	20900	49800	26920
26/06/2012	20600	20600	49900	26840
27/06/2012	21380	21380	50100	27300
28/06/2012	21220	21220	50300	27080
29/06/2012	22000	22000	50000	27800
03/07/2012	21980	21980	50000	28400
04/07/2012	21380	21380	50340	28260
05/07/2012	21760	21760	50000	28480
06/07/2012	22000	22000	50000	28460
09/07/2012	21500	21500	50000	28500
10/07/2012	22000	22000	50000	28000
11/07/2012	21960	21960	49700	28600
12/07/2012	21960	21960	50000	27900
13/07/2012	21960	21960	49700	27980
16/07/2012	21980	21980	50000	27520
17/07/2012	21880	21880	50500	27760
18/07/2012	21940	21940	50500	28000
19/07/2012	21800	21800	50700	28240
23/07/2012	21440	21440	51300	27500
24/07/2012	21580	21580	50280	27500
25/07/2012	21440	21440	50780	27280
26/07/2012	21420	21420	51300	27280
27/07/2012	21300	21300	50800	27820
30/07/2012	21520	21520	51260	27840

31/07/2012	21660	21660	50020	27860
01/08/2012	21520	21520	50680	27500
02/08/2012	21780	21780	50240	26300
03/08/2012	22000	22000	50020	25500
06/08/2012	21700	21700	50600	25220
08/08/2012	21540	21540	50000	24900
09/08/2012	21160	21160	50580	26000
10/08/2012	21700	21700	50000	26000
13/08/2012	21300	21300	49880	25800
14/08/2012	21300	21300	49880	26000
15/08/2012	21400	21400	49780	26500
16/08/2012	21240	21240	50000	26320
17/08/2012	20960	20960	49820	26240
21/08/2012	20980	20980	50000	26140
22/08/2012	21000	21000	49860	26300
23/08/2012	21340	21340	49500	26500
24/08/2012	21140	21140	49960	26340
27/08/2012	21100	21100	49980	26460
28/08/2012	21500	21500	50000	26760
29/08/2012	21500	21500	49980	26500
30/08/2012	21580	21580	49960	26300
31/08/2012	21500	21500	49800	26320
03/09/2012	21660	21660	49500	26580
04/09/2012	21320	21320	49660	26020
05/09/2012	21320	21320	49620	25980
06/09/2012	21620	21620	49640	26500
07/09/2012	21980	21980	49700	26720
10/09/2012	21800	21800	49920	26400
11/09/2012	21780	21780	50000	26620
12/09/2012	21680	21680	50000	26940
13/09/2012	21740	21740	50520	27100
14/09/2012	22000	22000	50500	27280
17/09/2012	22080	22080	50600	27200
18/09/2012	21780	21780	50460	26960
19/09/2012	21880	21880	50500	27200
20/09/2012	22100	22100	50980	26980
21/09/2012	22060	22060	51040	27200
24/09/2012	22000	22000	51460	27060
25/09/2012	21960	21960	51000	26880
26/09/2012	21600	21600	50720	26740
27/09/2012	21740	21740	50700	26800
28/09/2012	21700	21700	50680	26660
01/10/2012	21740	21740	50700	26720
02/10/2012	21760	21760	50840	27000
03/10/2012	21700	21700	51480	26840
04/10/2012	21820	21820	50700	26920
05/10/2012	21940	21940	50700	27140

08/10/2012	21600	21600	51000	27100
09/10/2012	21520	21520	50760	27120
10/10/2012	21660	21660	51380	27200
11/10/2012	21680	21680	52000	27300
12/10/2012	21640	21640	51800	27300
16/10/2012	21800	21800	52940	27300
17/10/2012	22200	22200	52900	27860
18/10/2012	22280	22280	53000	28200
19/10/2012	22140	22140	53600	27980
22/10/2012	22340	22340	54500	28140
23/10/2012	22280	22280	54200	28020
24/10/2012	22400	22400	54200	28020
25/10/2012	23000	23000	54000	28640
26/10/2012	22460	22460	54000	28540
29/10/2012	22680	22680	54500	28700
30/10/2012	22500	22500	54800	28420
31/10/2012	22600	22600	54080	29220
01/11/2012	22500	22500	53480	28680
02/11/2012	22320	22320	51800	28500
06/11/2012	22000	22000	53000	28680
07/11/2012	22000	22000	52840	28400
08/11/2012	22100	22100	52000	28300
09/11/2012	22080	22080	52780	28600
13/11/2012	22280	22280	54000	28300
14/11/2012	22380	22380	53800	28400
15/11/2012	22160	22160	52600	28500
16/11/2012	22360	22360	53000	28380
19/11/2012	22360	22360	52000	28600
20/11/2012	22200	22200	52400	28720
21/11/2012	22480	22480	52300	28620
22/11/2012	22200	22200	52400	28820
23/11/2012	22460	22460	52400	28860
26/11/2012	22280	22280	53000	28920
27/11/2012	22460	22460	52960	28600
28/11/2012	22620	22620	53300	28600
29/11/2012	22800	22800	52980	28840
30/11/2012	22820	22820	52980	28700
03/12/2012	22780	22780	53100	28980
04/12/2012	22900	22900	53480	29380
05/12/2012	23000	23000	53480	29700
06/12/2012	23000	23000	53500	29800
07/12/2012	23080	23080	54000	29700
10/12/2012	23260	23260	54400	29800
11/12/2012	23180	23180	54700	29600
12/12/2012	23140	23140	54500	29600
13/12/2012	23060	23060	54400	29800
14/12/2012	23000	23000	54700	29720

17/12/2012	22940	22940	54740	29880
18/12/2012	22960	22960	54740	29640
19/12/2012	23300	23300	54000	29900
20/12/2012	23300	23300	54500	29800
21/12/2012	23300	23300	54500	29880
24/12/2012	23500	23500	54500	29900
27/12/2012	23480	23480	54400	29840
28/12/2012	23480	23340	54180	29820
02/01/2013	23340	23460	54480	29860
03/01/2013	23460	23480	54480	30200
04/01/2013	23480	23100	54500	30580
08/01/2013	23100	22840	54440	30540
09/01/2013	22840	22960	54440	30700
10/01/2013	22960	23080	54500	31000
11/01/2013	23080	23080	55260	30700
14/01/2013	23080	22840	55140	30980
15/01/2013	22840	23100	55660	31060
16/01/2013	23100	23280	55720	30980
17/01/2013	23280	23600	55980	30800
18/01/2013	23600	23520	56000	31000
21/01/2013	23520	23900	56000	30900
22/01/2013	23900	23960	56000	31100
23/01/2013	23960	23900	56000	31060
24/01/2013	23900	24160	56000	31060
25/01/2013	24160	24180	56000	31000
28/01/2013	24180	24100	55820	31000
29/01/2013	24100	24100	55980	31100
30/01/2013	24100	24000	56000	30820
31/01/2013	24000	24280	56420	31180
01/02/2013	24280	24540	57940	31460
04/02/2013	24540	24840	57700	30840
05/02/2013	24840	24800	57940	31200
06/02/2013	24800	24540	58000	31080
07/02/2013	24540	24600	58500	31200
08/02/2013	24600	24680	59000	31000
11/02/2013	24680	24660	59420	30000
12/02/2013	24660	24800	59180	30400
13/02/2013	24800	25000	58520	30600
14/02/2013	25000	25980	58040	30700
15/02/2013	25980	25660	58580	30800
18/02/2013	25660	25500	58000	30680
19/02/2013	25500	25900	58000	30000
20/02/2013	25900	25820	58300	30080
21/02/2013	25820	25900	58500	29660
22/02/2013	25900	25760	58500	29900
25/02/2013	25760	25800	58800	30000
26/02/2013	25800	25860	58600	29780

27/02/2013	25860	25900	58600	29700
28/02/2013	25900	25900	58500	29800
01/03/2013	25900	26000	58520	29000
04/03/2013	26000	26060	58040	28840
05/03/2013	26060	26000	58000	28800
06/03/2013	26000	25900	58020	28940
07/03/2013	25900	26000	58380	28960
08/03/2013	26000	25900	58280	29300
11/03/2013	25900	26300	58280	29300
12/03/2013	26300	26100	58060	29560
13/03/2013	26100	26080	58100	29020
14/03/2013	26080	26000	58120	29200
15/03/2013	26000	25920	58500	29500
18/03/2013	25920	25500	58200	28980
19/03/2013	25500	25740	57500	28900
20/03/2013	25740	25680	58000	29040
21/03/2013	25680	25720	58000	28520
22/03/2013	25720	25880	58000	28480
26/03/2013	25880	26000	57720	28980
27/03/2013	26000	25960	57700	29000
01/04/2013	25960	25800	57700	28680
02/04/2013	25800	25800	58000	28800
03/04/2013	25800	25820	57800	28540
04/04/2013	25820	26300	57800	28660
05/04/2013	26300	25780	57800	28980
08/04/2013	25780	25800	57900	28980
09/04/2013	25800	25100	58000	29480
10/04/2013	25100	25380	58220	29680
11/04/2013	25380	25000	58300	30280
12/04/2013	25000	24580	58500	30380
15/04/2013	24580	24280	59000	29420
16/04/2013	24280	24360	59000	29800
17/04/2013	24360	24980	58980	30400
18/04/2013	24980	24880	58800	29900
19/04/2013	24880	24800	59000	30320
22/04/2013	24800	24680	59980	30400
23/04/2013	24680	25120	61600	30560
24/04/2013	25120	25240	63000	30640
25/04/2013	25240	25140	63500	30900
26/04/2013	25140	24980	63000	30800
29/04/2013	24980	24420	63300	30860
30/04/2013	24420	25060	64000	29900
02/05/2013	25060	24700	63980	30900
03/05/2013	24700	24840	65000	30360
06/05/2013	24840	24660	66400	30860
07/05/2013	24660	24680	65500	31000
08/05/2013	24680	24240	65400	30000

09/05/2013	24240	24480	65400	29700
10/05/2013	24480	24780	66000	29060
14/05/2013	24780	25000	66200	29600
15/05/2013	25000	24520	66200	29300
16/05/2013	24520	25080	66340	29000
17/05/2013	25080	24800	66500	29120
20/05/2013	24800	24200	65500	29120
21/05/2013	24200	24480	68100	29380
22/05/2013	24480	24440	70000	29120
23/05/2013	24440	24200	70000	29200
24/05/2013	24200	24300	70000	29300
27/05/2013	24300	24360	70000	29320
28/05/2013	24360	24200	70000	29580
29/05/2013	24200	24300	70000	29260
30/05/2013	24300	25460	69980	29060
31/05/2013	25460	24320	69000	28000
04/06/2013	24320	24780	69000	28100
05/06/2013	24780	24500	67000	28200
06/06/2013	24500	24800	66000	28000
07/06/2013	24800	24460	66000	28000
11/06/2013	24460	24460	66000	27660
12/06/2013	24460	24000	65960	27300
13/06/2013	24000	24000	68800	27020
14/06/2013	24000	23720	69980	27000
17/06/2013	23720	23900	69960	27140
18/06/2013	23900	23800	69760	27560
19/06/2013	23800	22780	69400	27540
20/06/2013	22780	22920	68980	27200
21/06/2013	22920	22100	68880	26200
24/06/2013	22100	22960	69000	26400
25/06/2013	22960	23000	69000	26100
26/06/2013	23000	22540	69000	26900
27/06/2013	22540	23160	69000	26860
28/06/2013	23160	23000	69000	27000
02/07/2013	23000	22980	69000	26700
03/07/2013	22980	23260	67840	26480
04/07/2013	23260	22860	67800	26480
05/07/2013	22860	22800	67300	26380
08/07/2013	22800	22940	67500	26400
09/07/2013	22940	22400	67500	26360
10/07/2013	22400	22260	67300	25560
11/07/2013	22260	22700	66600	25500
12/07/2013	22700	23480	66980	25780
15/07/2013	23480	23600	66780	26100
16/07/2013	23600	23500	66680	26200
17/07/2013	23500	23880	66000	26320
18/07/2013	23880	23380	66300	26860

19/07/2013	23380	23180	68040	26920
22/07/2013	23180	24380	70880	26620
23/07/2013	24380	23540	69760	27260
24/07/2013	23540	23760	70000	27500
25/07/2013	23760	23700	70220	27640
26/07/2013	23700	23640	70980	27700
29/07/2013	23640	23560	70400	27720
30/07/2013	23560	23080	70360	27800
31/07/2013	23080	23500	70400	27200

PFBCOLO CB Equity	CHILE CI Equity	BCI CI Equity	BSAN CC Equity	CORPBANC CI Equity
28700	68,627	28325,17	37,53	6,818
28700	70,108	28570,48	37,37	6,869
28200	69,665	28519,86	37,23	6,878
27300	70,406	28585,08	37,3	6,918
27180	69,723	28716,5	37,77	6,867
27020	69,242	28659,07	37,74	6,796
26700	68,521	28925,8	37,8	6,831
26580	68,492	29006,6	38,21	6,807
26400	69,733	29206,16	40,17	6,876
26220	70,531	29747,41	39,18	6,836
26180	70,435	30174,77	39,43	6,96
26180	70,377	30272,11	39,71	6,95
26400	71,416	30363,62	39,66	6,969
26360	71,243	30212,73	39,34	6,957
26400	71,166	30176,71	39,12	6,935
26320	70,194	29982,02	38,8	6,935
26140	70,444	30528,14	38,65	6,935
26180	70,964	30468,76	38,36	7,078
27480	70,983	30182,56	38,11	7,086
27960	71,05	30558,32	38,67	7,147
27200	72,166	30557,34	38,23	7,13
27140	72,368	30567,08	36,65	7,161
27800	72,58	30316,89	36,4	7,169
27800	70,925	30372,38	36,38	7,14
27760	70,425	30485,31	36,47	7,158
28080	70,925	30275,04	36,24	7,224
28020	70,983	30181,58	36,13	7,227
27940	70,137	30445,39	36,2	7,23
28160	70,214	30188,4	36,48	7,212
28300	70,531	29714,31	36,5	7,267
28080	71,743	30202,02	36,33	7,23
28180	72,493	30390,88	36,58	7,23
28420	74,013	30476,54	37,76	7,25
28500	73,994	30085,21	37,79	7,22
28440	73,907	30650,8	38,06	7,244
28640	74,003	30559,29	37,46	7,279
28480	73,34	30423,98	36,86	6,707
28600	73,253	31132,67	37,27	6,734
28480	73,561	30885,4	37,43	6,683
28420	73,484	30956,47	37,85	6,66
28500	73,58	30691,68	37,86	6,651
28700	73,349	31565,86	38,43	6,697
28520	73,724	31143,37	38,37	6,696
28400	73,455	30906,82	37,69	6,689
27860	73,561	31150,19	37,74	6,628
28080	73,599	31399,4	38,24	6,679

28500	73,907	31890,03	38,45	6,618
28420	74,032	31854,01	38,6	6,61
28200	74,946	31630,11	38,86	6,609
28840	75,494	31444,18	38,82	6,584
28920	76,456	32157,73	39,15	6,585
28920	75,783	32661,02	39,62	6,449
28100	75,677	31944,54	39,63	6,269
28580	72,974	32279,42	39,2	6,385
28580	73,301	32933,59	39,99	6,379
28560	72,782	32897,57	39,84	6,355
28700	73,744	33065,98	40,43	6,438
28900	73,936	32590,93	41	6,471
28880	73,013	33065,01	40,26	6,532
28680	73,013	33065,01	40,26	6,532
28820	73,58	32880,05	40,09	6,436
28600	74,196	33191,56	40,54	6,476
28900	73,638	33487,5	40,73	6,492
29100	72,618	32958,9	40,01	6,591
28880	72,532	33017,31	39,35	6,588
28980	72,791	33073,77	39,25	6,499
28840	72,195	33097,14	39,1	6,442
29320	71,906	33098,11	39,36	6,5
29240	72,147	33069,88	39,77	6,462
29000	72,128	33185,72	39,61	6,487
29300	71,935	33253,87	39,55	6,471
29280	72,108	33247,05	39,31	6,473
29200	71,695	33288,91	39,39	6,441
29400	72,118	33682,19	39,39	6,474
29380	72,57	34760,8	38,23	6,45
29380	72,137	34801,69	37,73	6,394
29140	72,522	35433,47	38,29	6,425
29380	72,541	34453,18	38,61	6,495
29460	72,282	33815,56	38,22	6,476
29740	72,714	34043,35	38,39	6,458
29900	72,618	33982,02	38,3	6,473
30300	72,647	33667,59	38,43	6,467
30340	72,012	33311,3	38,3	6,47
30480	72,358	33620,86	38,57	6,421
30340	72,522	34601,15	37,74	6,484
29940	72,57	34375,31	37,26	6,45
30360	72,272	33762,02	37,04	6,448
29440	72,849	33099,08	37,48	6,509
28700	72,445	32304,73	37,45	6,579
28220	72,022	32041,89	36,97	6,495
28000	71,416	31336,12	36,62	6,553
28400	69,656	30809,47	35,89	6,391
28000	68,848	30746,2	36,21	6,337

27700	68,29	30820,18	35,84	6,284
28040	68,521	30528,14	35,6	6,294
28100	68,021	30138,75	35,39	6,255
27980	67,896	29885,65	35,41	6,259
27600	68,761	30017,06	35,86	6,261
27700	67,857	30005,38	35,48	6,277
27640	68,55	30246,8	36,16	6,262
27500	68,482	29929,45	36,55	6,326
27500	68,906	30145,56	37,06	6,167
27060	68,617	30173,79	36,97	6,282
26660	67,011	29390,15	35,86	6,239
26800	67,665	29052,35	35,4	6,21
27320	67,646	29830,16	35,85	6,271
27620	67,713	30342,21	35,9	6,269
27300	67,963	30642,03	36,07	6,224
27220	66,289	29858,39	35,09	6,191
27500	66,866	29782,46	35,21	6,235
27200	66,289	29982,99	34,74	6,195
27220	66,289	30128,04	35,74	6,256
27960	67,03	30275,04	36,5	6,224
27900	68,415	30598,23	37,09	6,231
27260	68,165	30369,46	36,57	6,18
27500	68,386	30659,56	36,4	6,192
26920	67,673	30424,95	35,87	6,121
26840	68,065	30311,05	36,02	6,152
27300	67,928	30093,97	36,9	6,157
27080	68,31	29936,27	36,88	6,142
27800	69,359	30329,55	37,34	6,263
28400	69,457	30557,34	37,9	6,27
28260	68,938	30691,68	37,97	6,301
28480	68,075	30421,06	37,92	6,291
28460	68,487	30299,37	37,69	6,298
28500	67,742	30167,95	37,28	6,247
28000	67,409	29776,62	37,12	6,191
28600	67,526	29694,84	37,27	6,168
27900	66,791	29535,2	36,78	6,109
27980	67,654	29502,1	37	6,111
27520	67,654	29502,1	37	6,111
27760	67,84	29681,22	36,99	6,21
28000	68,075	29764,94	37,22	6,218
28240	67,918	29871,04	37,38	6,211
27500	67,389	29713,71	36,82	6,041
27500	66,977	29927,05	36,77	6,023
27280	66,115	30178,91	36,51	5,976
27280	66,35	30202,62	35,92	5,868
27820	67,026	30814,98	36,87	6,077
27840	67,164	30747,82	36,48	6,019

27860	67,428	30541,39	35,04	5,986
27500	65,899	30441,64	34,47	5,753
26300	64,841	29531,97	33,82	5,775
25500	65,968	29909,27	34,5	5,856
25220	66,154	29894,46	34,19	5,912
24900	66,448	30131,5	34,94	5,736
26000	65,772	30013,97	34,34	5,514
26000	65,684	30024,83	34,96	5,665
25800	65,566	30030,76	34,85	5,634
26000	65,272	29884,58	34,88	5,671
26500	65,272	29884,58	34,88	5,671
26320	65,272	29884,58	34,88	5,671
26240	65,743	29858,9	35,53	5,838
26140	66,732	29979,4	35,43	5,802
26300	66,38	29910,26	35,32	5,778
26500	65,703	29694,94	35,16	5,684
26340	65,85	29740,38	34,96	5,676
26460	65,939	29729,51	34,93	5,643
26760	65,625	29729,51	34,74	5,628
26500	65,674	29385,79	34,43	5,586
26300	65,645	29433,2	34,69	5,598
26320	65,145	29534,94	34,43	5,449
26580	66,291	29922,11	34,4	5,667
26020	66,203	29914,21	34,46	5,636
25980	65,939	29517,16	34,15	5,535
26500	65,939	29237,64	34,01	5,546
26720	65,615	29300,85	34,19	5,537
26400	66,154	29630,74	34,12	5,637
26620	66,527	29129,98	33,73	5,554
26940	67,085	28857,38	33,19	5,594
27100	66,448	28886,02	32,47	5,636
27280	65,733	29110,23	32,61	5,632
27200	65,733	29110,23	32,61	5,632
26960	65,733	29110,23	32,61	5,632
27200	65,733	29110,23	32,61	5,632
26980	64,645	29584,32	33,11	5,617
27200	63,371	29555,68	32,7	5,608
27060	63,381	29895,44	33,63	5,676
26880	63,488	29856,92	33,46	5,654
26740	63,165	29580,37	33,55	5,632
26800	63,9	29762,1	33,69	5,605
26660	64,38	29214,92	33,71	5,598
26720	64,988	29549,75	33,55	5,668
27000	64,635	29805,56	33,45	5,567
26840	65,027	29848,03	33,37	5,639
26920	65,88	29913,22	33,86	5,551
27140	67,399	30413,98	34,67	5,678

27100	67,791	30806,09	34,78	5,752
27120	67,713	30770,54	34,86	5,716
27200	67,85	30666,83	34,19	5,697
27300	67,566	30019,89	34,08	5,814
27300	67,83	29531,97	33,74	5,913
27300	67,262	29487,53	32,97	5,917
27860	67,791	30008,04	33,19	5,994
28200	68,555	30121,62	33,24	6,029
27980	69,398	30514,73	33,13	6,134
28140	67,438	30041,62	33,08	6,122
28020	68,232	29438,14	33,22	6,134
28020	68,898	29907,3	33,09	6,092
28640	68,389	30125,58	33,1	6,091
28540	67,928	30535,47	33,27	6,093
28700	68,869	30709,3	33,19	6,145
28420	69,29	30677,69	33,37	6,271
29220	70,074	30707,33	33,18	6,16
28680	70,074	30707,33	33,18	6,16
28500	70,074	30707,33	33,18	6,16
28680	70,27	30505,84	32,82	6,28
28400	68,947	31002,65	32,75	6,247
28300	68,898	31035,24	32,5	6,21
28600	69,32	31303,89	32,38	6,32
28300	69,29	30864,37	32,22	6,309
28400	68,761	30584,85	32,08	6,129
28500	68,898	30000,14	31,9	5,928
28380	69,369	30262,86	31,84	5,918
28600	69,271	29982,36	31,76	5,919
28720	69,379	30120,64	31,75	5,949
28620	69,29	30219,41	31,64	5,945
28820	68,996	30130,51	31,4	5,967
28860	68,428	30322,13	31,56	5,905
28920	69,055	30775,48	32,08	5,889
28600	69,281	30914,74	32,17	5,943
28600	68,702	31001,66	32,18	5,941
28840	70,172	31060,92	31,97	5,994
28700	70,486	31182,4	32,48	6,043
28980	70,467	31377,97	32,44	6,28
29380	69,839	31408,59	32,72	6,3
29700	70,947	31371,05	32,67	6,267
29800	71,417	31324,63	32,51	6,151
29700	71,349	31356,24	32,08	6,252
29800	71,025	31096,48	32,05	6,125
29600	70,721	31177,47	32,1	6,085
29600	72,505	31320,68	32,72	6,283
29800	72,917	31440,19	32,88	6,322
29720	72,809	32368,62	33,04	6,238

29880	72,946	32982,97	33,29	6,26
29640	73,75	32858,52	33,5	6,255
29900	74,014	32726,17	33,71	6,291
29800	74,348	32627,4	33,77	6,296
29880	74,436	32531,59	33,79	6,254
29900	74,161	32738,02	33,89	6,198
29840	75,279	32786,42	33,93	6,301
29820	75,22	32928,64	33,83	6,332
29860	75,847	32540,48	33,72	6,368
30200	75,769	33034,33	33,97	6,38
30580	76,023	32939,51	33,79	6,439
30540	76,161	33797,81	34,07	6,504
30700	75,857	33942,01	34,15	6,594
31000	75,925	33914,36	34,42	6,686
30700	76,19	33877,81	35,1	6,638
30980	76,523	33854,11	35,31	6,606
31060	77,053	33769,17	35,3	6,658
30980	76,611	34008,19	35,73	6,64
30800	76,435	34119,8	35,75	6,853
31000	75,494	34390,43	35,66	6,802
30900	76,464	34633,4	35,68	6,806
31100	76,935	34568,21	35,55	6,8
31060	76,945	35006,75	35,83	6,749
31060	76,543	35022,55	35,79	6,682
31000	76,229	34890,2	35,8	6,568
31000	75,955	34963,29	35,59	6,571
31100	76,141	34946,5	35,82	6,615
30820	76,033	35300,09	35,74	6,597
31180	76,014	36536,68	35,66	6,673
31460	76,837	36352,97	35,89	6,78
30840	77,611	36050,74	36,23	6,947
31200	76,788	35892,71	36,01	6,98
31080	77,219	35347,5	35,98	6,962
31200	77,229	35860,11	35,55	6,931
31000	77,935	35785,05	35,5	6,928
30000	78,454	36119,87	35,5	6,885
30400	78,395	35991,47	35,52	6,803
30600	78,219	35435,4	35,5	6,772
30700	78,709	35063,04	35,5	6,945
30800	78,18	35208,23	35,37	6,98
30680	77,856	35548,99	35,4	6,929
30000	78,082	36128,76	35,12	6,916
30080	78,238	36227,53	35,44	6,895
29660	77,2	35065,02	34,91	6,792
29900	76,259	34925,76	34,56	6,753
30000	77,278	35658,62	34,74	6,722
29780	76,288	35706,03	34,3	6,906

29700	76,249	35496,64	33,87	6,798
29800	76,445	35387,01	34,48	6,866
29000	76,964	36331,24	34,33	6,956
28840	77,454	36248,27	34,76	6,957
28800	78,101	36555,45	34,65	6,793
28940	77,376	36158,39	34,67	6,763
28960	76,592	35392,93	34,54	6,715
29300	75,945	35090,7	34,67	6,666
29300	76,66	35707,02	35,05	6,721
29560	76,641	35953,94	35,07	6,8
29020	76,513	36149,5	35,19	6,793
29200	76,709	35530,22	35,17	6,734
29500	76,866	34769,7	35,01	6,697
28980	76,631	34583,03	34,7	6,501
28900	72,926	34834,89	34,59	6,6
29040	72,162	35146,01	34,56	6,595
28520	72,044	35583,56	34,83	6,671
28480	71,878	35837,39	34,45	6,662
28980	71,711	34749,95	33,83	6,436
29000	72,809	34321,29	33,85	6,501
28680	72,838	34199,8	33,41	6,477
28800	73,064	33965,72	33,49	6,4
28540	72,407	33372,12	33,46	6,479
28660	71,799	33397,8	32,94	6,478
28980	70,643	33339,52	32,72	6,432
28980	69,153	32785,43	32,07	6,349
29480	70,408	32487,15	32,06	6,464
29680	71,976	33186,43	32,55	6,559
30280	72,27	34154,37	32,34	6,552
30380	71,486	34051,65	32,42	6,406
29420	71,496	33662,5	32,38	6,31
29800	69,045	32724,19	31,44	6,155
30400	70,555	32463,44	31,98	6,144
29900	70,672	33257,54	31,88	6,17
30320	71,447	33963,74	32,11	6,366
30400	71,545	34087,21	32,25	6,459
30560	70,908	33384,96	32,72	6,41
30640	71,182	34021,03	32,95	6,475
30900	71,349	33976,58	33,01	6,552
30800	71,133	33875,84	31,55	6,64
30860	70,623	33369,15	31,31	6,492
29900	71,133	33087,66	30,94	6,407
30900	71,76	33312,86	31,43	6,472
30360	72,819	33513,36	31,88	6,518
30860	72,809	33877,81	32,09	6,517
31000	72,701	34058,56	32,01	6,491
30000	72,593	34068,44	31,94	6,5

29700	72,672	33433,35	31,7	6,4
29060	72,485	33320,76	31,85	6,412
29600	71,241	32535,54	31,44	6,412
29300	72,417	32331,09	31,42	6,455
29000	73,24	31960,71	31,41	6,432
29120	71,839	31879,71	31,21	6,434
29120	71,868	32185,9	31,44	6,498
29380	71,868	32185,9	31,44	6,498
29120	71,113	31675,26	31,8	6,402
29200	73,005	32105,9	31,55	6,34
29300	72,603	32050,59	30,89	6,207
29320	72,397	30561,15	31,23	6,144
29580	72	29731,49	30,81	6,05
29260	72,04	29132,95	30,66	5,933
29060	72,36	29327,52	30,32	5,836
28000	72,82	29689,02	30,36	5,855
28100	72,16	29768,03	30,04	5,845
28200	73,01	30617,45	30,39	5,763
28000	72,17	31293,03	30,3	5,755
28000	72,92	31518,22	30,45	5,804
27660	70,96	30424,85	29,61	5,579
27300	69,01	29434,19	29,28	5,555
27020	69,4	29342,34	29,05	5,388
27000	69,39	29605,06	29,79	5,399
27140	71,56	29633,7	29,54	5,408
27560	70,19	29160,6	29,43	5,402
27540	70,36	28826,76	29,51	5,371
27200	70,83	28918,62	29,49	5,31
26200	69,49	28455,39	28,81	5,251
26400	69,56	28539,34	28,78	5,251
26100	69,81	28583,79	28,2	5,311
26900	70,12	28105,75	28,5	5,345
26860	72,06	28799,11	29,52	5,636
27000	73,34	29402,58	30,37	5,744
26700	72,65	29529,01	30,79	5,801
26480	71,23	28946,27	29,95	5,675
26480	70,53	29192,21	29,2	5,668
26380	70,99	29294,93	29,59	5,602
26400	70,21	29000,59	28,99	5,657
26360	70,7	28999,61	29,12	5,624
25560	70,63	28890,96	28,87	5,555
25500	70,16	28410,94	28,75	5,433
25780	69,07	29038,13	29,09	5,393
26100	69,89	29234,68	28,9	5,395
26200	69,89	29234,68	28,9	5,395
26320	70,39	29624,82	28,98	5,486
26860	72,09	30054,46	29,72	5,426

26920	73,49	30025,82	30,28	5,379
26620	73,57	29277,15	30,09	5,191
27260	72,52	29597,16	29,88	5,184
27500	73,59	29581,36	29,98	5,085
27640	73,29	29512,22	29,98	5,079
27700	72,67	29573,46	29,76	5,04
27720	72,44	28954	29,09	5,048
27800	72,85	28739	29,8	5,147
27200	73,75	28410	29,17	5,089

SMCHILEB CI Equity	CONTINC1 PE Equity	BAP PE Equity	PFDVVND CB Equity	PFDVVND CB Equity
153,919	5,06	108,5		
155,493	5,06	108,8	-0,00192864	-0,00192864
152,541	5,11	105,4	0,009661836	0,009661836
154,509	4,98	104,6	-0,004784689	-0,004784689
155,444	5,06	109	0	0
157,462	5,06	108,08	-0,002884615	-0,002884615
155,444	5,15	108	-0,013500482	-0,013500482
157,462	5,09	110,27	0,011730205	0,011730205
160,453	5,09	111,13	-0,004830918	-0,004830918
160,906	5,11	110,19	0,010679612	0,010679612
160,906	5,2	110,8	-0,006724304	-0,006724304
161,005	5,2	110,5	0,00483559	0,00483559
161,408	5,26	111,15	-0,00481232	-0,00481232
160,955	5,27	112	0	0
161,89	5,24	112	-0,012572534	-0,012572534
160,414	5,22	111	-0,017629775	-0,017629775
160,906	5,2	111	-0,002991027	-0,002991027
163,367	5,2	112,73	-0,024	-0,024
162,599	5,28	117	0,013319672	0,013319672
163,435	5,33	113,5	0,001011122	0,001011122
164,203	5,33	116,8	-0,006060606	-0,006060606
164,055	5,41	116	0,004065041	0,004065041
163,967	5,46	117,5	0,004048583	0,004048583
161,418	5,41	118,6	-0,008064516	-0,008064516
160,414	5,41	119	0,011178862	0,011178862
160,857	5,47	118,6	0,020100503	0,020100503
163,367	5,47	118,7	-0,008866995	-0,008866995
165,335	5,46	118,05	0	0
164,351	5,46	119,1	-0,000994036	-0,000994036
164,351	5,5	119	0,000995025	0,000995025
165,827	5,5	120,51	-0,001988072	-0,001988072
165,827	5,5	122,5	0,010956175	0,010956175
170,748	5,55	123,5	-0,000985222	-0,000985222
170,255	5,63	123,49	0,000986193	0,000986193
171,299	5,63	121,5	-0,000985222	-0,000985222
168,287	5,68	121,6	-0,003944773	-0,003944773
170,255	5,68	123,7	0,004950495	0,004950495
168,976	5,66	122,5	-0,002955665	-0,002955665
167,303	5,59	125,1	-0,004940711	-0,004940711
170,255	5,63	124,4	0,001986097	0,001986097
168,966	5,76	127,3	0	0
170,255	5,68	124	-0,001982161	-0,001982161
170,255	5,57	126,27	0,006951341	0,006951341
168,779	5,59	127,68	-0,007889546	-0,007889546
170,255	5,68	129,05	-0,014910537	-0,014910537
172,224	5,72	129,06	0,007063572	0,007063572

174,684	5,68	130	-0,001002004	-0,001002004
175,275	5,7	129	-0,003009027	-0,003009027
173,208	5,7	126,35	-0,004024145	-0,004024145
176,18	5,72	126,8	0,018181818	0,018181818
181,071	5,72	127,5	-0,007936508	-0,007936508
189,013	5,75	126	0,007	0,007
190,027	5,68	127,25	-0,004965243	-0,004965243
180,815	5,66	126,7	0,001996008	0,001996008
179,162	5,68	128,9	-0,003984064	-0,003984064
180,49	5,75	129,1	0	0
180,097	5,89	129	-0,004	-0,004
180,983	5,82	129	-0,006024096	-0,006024096
188,757	5,79	131,15	0,005050505	0,005050505
188,757	5,94	133,9	0,001005025	0,001005025
186,494	6,11	135,5	-0,001004016	-0,001004016
184,043	6,2	134	-0,028140704	-0,028140704
186,986	6,15	134,9	0,014477766	0,014477766
184,624	6,07	133,1	-0,002038736	-0,002038736
185,018	6,07	134,5	-0,003064351	-0,003064351
183,935	6,09	133,4	0,009221311	0,009221311
180,107	6,04	131	0,011167513	0,011167513
177,144	6,03	129,5	-0,003012048	-0,003012048
183,443	6,03	130	0,001007049	0,001007049
183,955	6,07	129	0,005030181	0,005030181
180,195	5,74	129	0	0
183,049	5,68	131,15	0,006006006	0,006006006
181,573	5,76	127,98	0,008955224	0,008955224
183,246	5,68	127,3	-0,018737673	-0,018737673
184,998	5,7	129,52	0,010050251	0,010050251
185,519	5,81	129,5	-0,006965174	-0,006965174
184,033	5,85	131,51	0,009018036	0,009018036
185,018	5,85	130,15	-0,002979146	-0,002979146
184,033	5,81	131,4	0	0
185,018	5,81	130,7	0,005976096	0,005976096
184,525	5,72	129,26	0,008910891	0,008910891
183,049	5,76	128,5	0,034347399	0,034347399
183,049	5,75	127,25	-0,003795066	-0,003795066
184,033	5,59	125,5	0,004761905	0,004761905
189,289	5,63	125,83	-0,000947867	-0,000947867
190,676	5,65	125,84	-0,012333966	-0,012333966
187,537	5,65	124,25	-0,009606148	-0,009606148
185,746	5,55	123,87	0,01842871	0,01842871
187,97	5,51	124,2	0,004761905	0,004761905
184,575	5,49	123	-0,01042654	-0,01042654
182,114	5,37	119	0,002873563	0,002873563
180,097	5,25	119,33	0,055396371	0,055396371
178,621	5,28	122,2	-0,008144796	-0,008144796

177,263	5,33	119	0,005474453	0,005474453
177,144	5,24	120	-0,009981851	-0,009981851
176,16	5,21	121,88	0,015582035	0,015582035
176,554	5,21	121,15	0,004512635	0,004512635
177,144	5,21	124,15	-0,000898473	-0,000898473
177,144	5,21	120,3	0	0
179,103	5,24	117,5	-0,007194245	-0,007194245
175,196	5,07	117,5	-0,003623188	-0,003623188
175,668	5,07	121	0,021818182	0,021818182
175,176	5,13	123	-0,025800712	-0,025800712
170,255	5,26	122,45	-0,030136986	-0,030136986
170,452	5,26	120,3	0,012241055	0,012241055
174,094	5,2	119,07	-0,001860465	-0,001860465
172,558	5,28	119,7	-0,006523765	-0,006523765
176,062	5,33	117,25	0,030956848	0,030956848
170,403	5,3	123,5	0,005459509	0,005459509
168,081	5,28	126,41	0,004524887	0,004524887
166,329	5,28	128,3	0,003603604	0,003603604
166,693	5,38	125,32	-0,001795332	-0,001795332
163,367	5,33	125,2	-0,010791367	-0,010791367
164,39	5,33	123,6	-0,007272727	-0,007272727
165,305	5,24	122,8	-0,004578755	-0,004578755
166,309	5,31	121,7	-0,011959522	-0,011959522
167,16	5,27	127,73	-0,027001862	-0,027001862
166,813	5,24	128	-0,014354067	-0,014354067
164,958	5,34	127,23	0,037864078	0,037864078
165,672	5,41	125	-0,00748363	-0,00748363
166,734	5,41	125	0,036757776	0,036757776
168,599	5,37	122,49	-0,000909091	-0,000909091
168,847	5,33	123,6	-0,027297543	-0,027297543
168,549	5,37	123	0,01777362	0,01777362
166,297	5,37	123,4	0,011029412	0,011029412
164,125	5,37	122,5	-0,022727273	-0,022727273
163,39	5,37	122,8	0,023255814	0,023255814
162,805	5,39	121,5	-0,001818182	-0,001818182
160,881	5,41	118,73	0	0
160,771	5,41	117	0	0
160,771	5,41	114,88	0,000910747	0,000910747
164,779	5,41	114,6	-0,004549591	-0,004549591
168,053	5,41	116,5	0,00274223	0,00274223
164,75	5,33	118,5	-0,006381039	-0,006381039
162,696	5,33	117	-0,016513761	-0,016513761
161,704	5,33	116,2	0,006529851	0,006529851
162,121	5,39	113,5	-0,006487488	-0,006487488
162,696	5,39	114,5	-0,000932836	-0,000932836
163,867	5,37	113,6	-0,005602241	-0,005602241
161,704	5,36	113,6	0,010328638	0,010328638

162,369	5,33	113,95	0,006505576	0,006505576
161,208	5,41	113,9	-0,006463527	-0,006463527
158,906	5,44	112,8	0,012081784	0,012081784
157,904	5,44	112,2	0,01010101	0,01010101
160,96	5,46	112,6	-0,013636364	-0,013636364
157,964	5,46	114,25	-0,007373272	-0,007373272
157,508	5,41	119	-0,017641597	-0,017641597
161,922	5,41	117,55	0,025519849	0,025519849
162,696	5,41	117,75	-0,01843318	-0,01843318
162,2	5,5	117,5	0	0
162,2	5,5	117,38	0,004694836	0,004694836
162,2	5,53	118,5	-0,007476636	-0,007476636
164,988	5,57	118,5	-0,013182674	-0,013182674
169,164	5,55	119,5	0,000954198	0,000954198
168,5	5,55	119,55	0,000953289	0,000953289
164,928	5,5	119,49	0,016190476	0,016190476
165,384	5,55	119,96	-0,009372071	-0,009372071
164,68	5,5	117	-0,001892148	-0,001892148
162,706	5,55	120,8	0,018957346	0,018957346
160,166	5,5	122,2	0	0
158,738	5,5	122,2	0,00372093	0,00372093
159,72	5,5	121,5	-0,003707136	-0,003707136
161,694	5,52	121	0,00744186	0,00744186
161,109	5,57	124,7	-0,015697138	-0,015697138
158,728	5,56	125,9	0	0
156,754	5,59	128	0,014071295	0,014071295
158,728	5,68	127,52	0,016651249	0,016651249
159,73	5,81	125,81	-0,008189263	-0,008189263
160,216	5,85	127	-0,000917431	-0,000917431
160,156	5,85	125,75	-0,004591368	-0,004591368
157,736	5,85	127	0,002767528	0,002767528
162,666	5,81	124,8	0,011959522	0,011959522
162,666	5,81	125,8	0,003636364	0,003636364
162,666	5,85	123,9	-0,013586957	-0,013586957
162,666	5,85	125,43	0,004591368	0,004591368
158,519	5,85	124,3	0,010054845	0,010054845
157,736	5,85	128,05	-0,001809955	-0,001809955
159,095	5,84	126,9	-0,002719855	-0,002719855
157,934	5,84	127,43	-0,001818182	-0,001818182
159,224	5,83	125,81	-0,016393443	-0,016393443
158,728	5,83	126,6	0,006481481	0,006481481
160,216	5,85	125,82	-0,001839926	-0,001839926
161,704	5,85	125,82	0,001843318	0,001843318
161,704	5,85	125,82	0,000919963	0,000919963
162,468	5,84	124,5	-0,002757353	-0,002757353
165,672	5,81	124,51	0,005529954	0,005529954
168,152	5,81	125,15	0,005499542	0,005499542

168,648	5,81	125,15	-0,015496809	-0,015496809
168,549	5,81	125,3	-0,003703704	-0,003703704
166,664	5,81	124,55	0,006505576	0,006505576
163,162	5,76	125,2	0,000923361	0,000923361
165,444	5,76	125,4	-0,001845018	-0,001845018
166,367	5,68	125,5	0,007393715	0,007393715
172,12	5,68	127,44	0,018348624	0,018348624
174,442	5,68	126,56	0,003603604	0,003603604
173,638	5,68	126,5	-0,006283662	-0,006283662
172,517	5,68	128,4	0,009033424	0,009033424
169,005	5,68	132,05	-0,002685765	-0,002685765
171,595	5,72	131,48	0,005385996	0,005385996
173,609	5,79	133	0,026785714	0,026785714
171,634	5,81	130,7	-0,023478261	-0,023478261
172,954	5,78	133	0,009795191	0,009795191
171,049	5,82	135,5	-0,007936508	-0,007936508
172,319	5,82	137	0,004444444	0,004444444
172,319	5,82	137	-0,004424779	-0,004424779
172,319	5,89	137	-0,008	-0,008
174,601	5,89	135,27	-0,014336918	-0,014336918
177,577	5,83	136,35	0	0
174,601	5,94	138,4	0,004545455	0,004545455
176,476	5,96	138,4	-0,000904977	-0,000904977
173,648	6,03	139,5	0,009057971	0,009057971
174,065	6,03	138,4	0,00448833	0,00448833
172,696	6,07	139,15	-0,009830206	-0,009830206
174,075	6,1	138	0,009025271	0,009025271
174,601	6,1	138,02	0	0
175,791	6,1	140,4	-0,007155635	-0,007155635
174,144	6,22	140	0,012612613	0,012612613
170,632	6,24	138,5	-0,012455516	-0,012455516
171,624	6,26	138	0,011711712	0,011711712
171,624	6,26	137,5	-0,008014248	-0,008014248
172,12	6,25	138,35	0,008078995	0,008078995
172,021	6,17	136,5	0,007123776	0,007123776
171,753	6,22	137,14	0,00795756	0,00795756
173,609	6,19	138,6	0,000877193	0,000877193
174,601	6,18	140,7	-0,001752848	-0,001752848
176,585	6,2	141,3	0,005267779	0,005267779
176,476	6,2	141	0,004366812	0,004366812
175,593	6,18	142	0	0
174,601	6,19	144	0,003478261	0,003478261
173,906	6,24	145	0,00779896	0,00779896
173,609	6,26	146,5	-0,003439381	-0,003439381
174,62	6,3	146,7	-0,001725626	-0,001725626
177,577	6,4	146,5	-0,003457217	-0,003457217
176,803	6,55	146,5	-0,002601908	-0,002601908

177,577	6,65	146	-0,002608696	-0,002608696
178,271	6,66	146	0,00087184	0,00087184
179,065	6,73	146	0,014808362	0,014808362
180,751	6,8	146,5	0	0
181,644	6,9	150,4	0	0
180,88	6,95	151	0,008583691	0,008583691
183,678	6,95	151,1	-0,000851064	-0,000851064
184,67	6,96	151	0	-0,005962521
187,497	6,97	154,24	-0,005962521	0,005141388
185,741	7	155,5	0,005141388	0,000852515
185,513	7,02	153	0,000852515	-0,016183986
189,64	7,02	159,9	-0,016183986	-0,011255411
188,489	7,04	156,5	-0,011255411	0,00525394
188,44	7,04	156,5	0,00525394	0,005226481
186,962	7,07	158,3	0,005226481	0
187,408	7,09	158	0	-0,010398614
188,975	7,07	157,9	-0,010398614	0,011383538
186,783	7	154,9	0,011383538	0,007792208
186,009	6,95	154,7	0,007792208	0,013745704
186,059	7,05	157,58	0,013745704	-0,003389831
186,555	7,1	156	-0,003389831	0,016156463
185,513	7,2	155,88	0,016156463	0,00251046
186,227	7,2	158,6	0,00251046	-0,002504174
188,489	7,17	150	-0,002504174	0,010878661
187,061	7,17	143	0,010878661	0,000827815
188,41	7,1	145,53	0,000827815	-0,003308519
188,489	7,15	147,1	-0,003308519	0
187,279	7,15	146,71	0	-0,004149378
188,489	7,14	146,05	-0,004149378	0,011666667
189,481	7,15	148	0,011666667	0,010708402
188,985	7,15	149,05	0,010708402	0,012224939
192,537	7,11	147,55	0,012224939	-0,001610306
188,926	7,08	147	-0,001610306	-0,010483871
191,654	7,2	146	-0,010483871	0,002444988
191,465	7,2	147,6	0,002444988	0,003252033
191,465	7,16	147	0,003252033	-0,000810373
190,473	7,16	144,01	-0,000810373	0,00567721
191,664	7,18	146,9	0,00567721	0,008064516
196,386	7,25	147,82	0,008064516	0,0392
200,463	7,3	147,5	0,0392	-0,012317167
198,311	7,2	149	-0,012317167	-0,006235386
199,422	7,33	149	-0,006235386	0,015686275
198,916	7,41	151	0,015686275	-0,003088803
197,666	7,5	152,6	-0,003088803	0,003098373
196,426	7,55	155,99	0,003098373	-0,005405405
199,422	7,55	158	-0,005405405	0,001552795
198,41	7,5	159	0,001552795	0,002325581

198,34	7,5	158	0,002325581	0,00154679
199,898	7,45	156,8	0,00154679	0
198,509	7,45	157,59	0	0,003861004
200,394	7,25	158,3	0,003861004	0,002307692
197,715	7,05	159	0,002307692	-0,002302379
199,134	7,2	159,5	-0,002302379	-0,003846154
198,41	7,25	158,5	-0,003846154	0,003861004
199,045	7,25	158,7	0,003861004	-0,003846154
199,402	7,3	160	-0,003846154	0,015444015
201,386	7,34	159,18	0,015444015	-0,007604563
198,311	7,3	159,2	-0,007604563	-0,000766284
195,543	7,26	160	-0,000766284	-0,003067485
197,418	7,25	161	-0,003067485	-0,003076923
195,959	7,2	161,4	-0,003076923	-0,016203704
189,511	7,21	164,35	-0,016203704	0,009411765
190,473	7,35	164	0,009411765	-0,002331002
189,481	7,3	160,8	-0,002331002	0,001557632
189,481	7,25	159	0,001557632	0,00622084
190,979	7,2	160	0,00622084	0,004636785
189,977	7,23	159	0,004636785	-0,001538462
190,751	7,27	159	-0,001538462	-0,006163328
190,821	7,3	158,8	-0,006163328	0
188,509	7,21	154,25	0	0,000775194
184,422	7	153,6	0,000775194	0,01859024
181,545	6,98	152,81	0,01859024	-0,019771863
180,553	6,9	147,75	-0,019771863	0,000775795
182,934	6,91	145,15	0,000775795	-0,027131783
183,033	6,9	145	-0,027131783	0,011155378
182,537	6,9	146,61	0,011155378	-0,014972419
182,616	6,95	145,8	-0,014972419	-0,0168
182,537	6,94	147,5	-0,0168	-0,012205045
180,553	6,94	150,3	-0,012205045	0,003294893
180,553	6,94	150	0,003294893	0,02545156
180,553	6,8	150	0,02545156	-0,004003203
180,751	6,88	149,5	-0,004003203	-0,003215434
180,444	6,97	148,7	-0,003215434	-0,00483871
180,285	7,03	148,7	-0,00483871	0,017828201
181,545	7,05	148,8	0,017828201	0,00477707
181,545	7,12	155,55	0,00477707	-0,003961965
181,654	7,18	153,8	-0,003961965	-0,00636436
179,253	7,08	150,05	-0,00636436	-0,022417934
181,545	7,2	150,09	-0,022417934	0,026208026
184,521	7,08	150	0,026208026	-0,014365523
191,743	6,8	148,9	-0,014365523	0,005668016
189,481	6,55	147,55	0,005668016	-0,007246377
187,983	6,6	145,4	-0,007246377	0,00081103
187,497	6,66	147,72	0,00081103	-0,017828201

185,543	6,9	147,7	-0,017828201	0,00990099
182,587	6,97	146,03	0,00990099	0,012254902
179,035	6,76	144,75	0,012254902	0,008878128
185,513	6,74	144,5	0,008878128	-0,0192
188,301	6,67	143,78	-0,0192	0,022838499
188,241	6,53	145,8	0,022838499	-0,011164274
185,513	6,53	141,2	-0,011164274	-0,024193548
185,513	6,53	137,31	-0,024193548	0,011570248
187,497	6,5	140,4	0,011570248	-0,001633987
188,241	6,55	138,25	-0,001633987	-0,009819967
188,39	6,45	135,4	-0,009819967	0,004132231
187,497	6,5	136	0,004132231	0,002469136
185	6,5	136,2	0,002469136	-0,006568144
183	6,53	135	-0,006568144	0,004132231
186	6,4	131,25	0,004132231	0,047736626
182,39	6,41	128,55	0,047736626	-0,044776119
185	6,6	132	-0,044776119	0,018914474
184,13	6,67	132	0,018914474	-0,011299435
181,01	6,75	132	-0,011299435	0,012244898
181	6,75	124,5	0,012244898	-0,013709677
179,5	6,6	122,7	-0,013709677	0
174,44	6,6	124,95	0	-0,018806214
172,97	6,59	125,48	-0,018806214	0
175,11	6,6	128	0	-0,011666667
177	6,55	128,19	-0,011666667	0,007588533
178	6,33	128	0,007588533	-0,0041841
176	6,4	126,5	-0,0041841	-0,042857143
176	6,35	124,2	-0,042857143	0,006145742
175	6,35	124,2	0,006145742	-0,035776614
176,49	6,36	123,8	-0,035776614	0,038914027
173	6,35	119,5	0,038914027	0,00174216
176,12	6,25	118	0,00174216	-0,02
176	6,15	111,94	-0,02	0,027506655
178,99	5,95	118,35	0,027506655	-0,006908463
176	6	119,1	-0,006908463	-0,000869565
173,45	5,94	119,7	-0,000869565	0,012184508
172	5,9	118	0,012184508	-0,017196905
175	5,91	116	-0,017196905	-0,002624672
173,45	5,91	113,85	-0,002624672	0,006140351
176	5,7	117,86	0,006140351	-0,023539669
172,99	5,7	120,12	-0,023539669	-0,00625
173,89	5,8	118,3	-0,00625	0,019766397
175	5,8	117	0,019766397	0,034361233
176	5,75	117,8	0,034361233	0,005110733
176	5,65	119,8	0,005110733	-0,004237288
178,66	5,61	119	-0,004237288	0,016170213
179,85	5,7	120,5	0,016170213	-0,020938023

183	5,7	120,8	-0,020938023	-0,00855432
182	5,74	123,2	-0,00855432	0,051768766
181	5,65	123	0,051768766	-0,034454471
180	5,7	122	-0,034454471	0,009345794
180,5	5,8	125,02	0,009345794	-0,002525253
180,5	5,9	131	-0,002525253	-0,002531646
178	5,9	131	-0,002531646	-0,003384095
177	6,03	132,9	-0,003384095	-0,020373514
180	6,24	131,25	-0,020373514	0,018197574

Rendi Diario	0,04%	0,04%
Rendi Anual	9,49%	10,81%
Riesgo Diario	1,27%	1,28%
Riesgo Anual	20,23%	20,28%

Emisor	Wi
BOGOTA CB Equity	30,00%
SMCHILEB CI Equity	10,00%
CONTINC1 PE Equity	30,00%
BAP PE Equity	30,00%
	100%

BOGOTA CB Equity	PFBCOLO CB Equity	PFBCOLO CB Equity	CHILE CI Equity	BCI CI Equity
-0,000801603	0	0	0,021580428	0,008660495
-0,003208985	-0,017421603	-0,017421603	-0,006318822	-0,001771759
-0,000402414	-0,031914894	-0,031914894	0,010636618	0,002286827
-0,013687601	-0,004395604	-0,004395604	-0,009700878	0,004597503
0,010204082	-0,005886681	-0,005886681	-0,006898728	-0,001999896
-0,001212121	-0,011843079	-0,011843079	-0,010412755	0,009307001
0,000404531	-0,004494382	-0,004494382	-0,000423228	0,002793354
-0,001213101	-0,006772009	-0,006772009	0,018118904	0,006879814
-0,000809717	-0,006818182	-0,006818182	0,011443649	0,018532049
-0,00445705	-0,001525553	-0,001525553	-0,001361104	0,014366293
-0,017094017	0	0	-0,000823454	0,003225874
0,000414079	0,008403361	0,008403361	0,014763346	0,003022914
-0,002483444	-0,001515152	-0,001515152	-0,002422426	-0,004969434
0,006224066	0,001517451	0,001517451	-0,001080808	-0,001192213
-0,000412371	-0,003030303	-0,003030303	-0,013658208	-0,006451664
-0,009075908	-0,006838906	-0,006838906	0,003561558	0,018214917
0,007077435	0,001530222	0,001530222	0,00738175	-0,001945091
0,010748243	0,049656226	0,049656226	0,000267741	-0,009393228
0,001226994	0,017467249	0,017467249	0,000943888	0,012449574
-0,019607843	-0,027181688	-0,027181688	0,015707248	-3,20698E-05
0	-0,002205882	-0,002205882	0,002799102	0,000318745
0,020833333	0,024318349	0,024318349	0,002929472	-0,008184949
0	0	0	-0,022802425	0,001830333
-0,000408163	-0,001438849	-0,001438849	-0,0070497	0,003718181
0,00040833	0,011527378	0,011527378	0,007099752	-0,00689742
-0,002040816	-0,002136752	-0,002136752	0,000817765	-0,003087031
0	-0,002855103	-0,002855103	-0,011918347	0,008740762
0,010633947	0,007874016	0,007874016	0,001097851	-0,008441015
0,008903278	0,004971591	0,004971591	0,004514769	-0,015704377
0,008423586	-0,007773852	-0,007773852	0,017183933	0,016413304
0,024264121	0,003561254	0,003561254	0,010453982	0,006253224
0,010873786	0,008516678	0,008516678	0,020967542	0,002818609
-0,010756819	0,002814919	0,002814919	-0,000256712	-0,012840368
-0,009708738	-0,002105263	-0,002105263	-0,001175771	0,018799603
-0,000392157	0,007032349	0,007032349	0,00129893	-0,002985566
-0,002353864	-0,005586592	-0,005586592	-0,008959096	-0,004427786
-0,007078254	0,004213483	0,004213483	-0,001186256	0,023293797
-0,00990099	-0,004195804	-0,004195804	0,004204606	-0,00794246
0,008	-0,002106742	-0,002106742	-0,00104675	0,002301087
0,001984127	0,002814919	0,002814919	0,001306407	-0,008553624
-0,00950495	0,007017544	0,007017544	-0,00313944	0,028482638
0,013194722	-0,006271777	-0,006271777	0,005112544	-0,013384397
-0,003551697	-0,004207574	-0,004207574	-0,003648744	-0,007595517
-0,011881188	-0,019014085	-0,019014085	0,00144306	0,007874314
0,01002004	0,007896626	0,007896626	0,000516578	0,008000272

0,011904762	0,014957265	0,014957265	0,004184839	0,015625458
-0,005882353	-0,002807018	-0,002807018	0,001691315	-0,001129507
-0,009861933	-0,007741027	-0,007741027	0,012346013	-0,007028942
0,013545817	0,022695035	0,022695035	0,007311931	-0,00587826
0,010220126	0,002773925	0,002773925	0,012742735	0,022692594
0	0	0	-0,008802448	0,015650669
0,005836576	-0,02835408	-0,02835408	-0,001398731	-0,021936853
-0,005802708	0,017081851	0,017081851	-0,035717589	0,010483169
0,001945525	0	0	0,004481048	0,020265854
-0,009708738	-0,00069979	-0,00069979	-0,007080395	-0,001093716
0	0,004901961	0,004901961	0,013217554	0,005119223
0	0,006968641	0,006968641	0,002603602	-0,01436673
-0,003921569	-0,000692042	-0,000692042	-0,01248377	0,014546378
-0,007874016	-0,006925208	-0,006925208	0	0
-0,005952381	0,00488145	0,00488145	0,00776574	-0,005593829
-0,005988024	-0,007633588	-0,007633588	0,00837184	0,009474134
0,011646586	0,01048951	0,01048951	-0,007520621	0,008916122
0,012306471	0,006920415	0,006920415	-0,013851544	-0,015784994
0	-0,007560137	-0,007560137	-0,001184279	0,001772207
0	0,003462604	0,003462604	0,003570838	0,001710012
-0,015686275	-0,004830918	-0,004830918	-0,008187825	0,000706602
0,009960159	0,016643551	0,016643551	-0,004003047	2,93077E-05
-0,001972387	-0,002728513	-0,002728513	0,003351598	-0,000852919
0,001976285	-0,008207934	-0,008207934	-0,000263351	0,003502885
-0,007889546	0,010344828	0,010344828	-0,002675799	0,002053594
0,001988072	-0,000682594	-0,000682594	0,002404949	-0,000205089
-0,003968254	-0,00273224	-0,00273224	-0,00572752	0,001259059
0,001992032	0,006849315	0,006849315	0,005899993	0,011814145
0,0055666	-0,000680272	-0,000680272	0,006267506	0,032023155
-0,008303677	0	0	-0,005966653	0,001176325
0,002791069	-0,008168822	-0,008168822	0,005337067	0,018153716
-0,001988072	0,008236102	0,008236102	0,000261989	-0,027665651
-0,003984064	0,002722941	0,002722941	-0,003570395	-0,018506855
0,0016	0,009504413	0,009504413	0,005976592	0,006736248
0,000399361	0,00537996	0,00537996	-0,001320241	-0,001801527
0,017964072	0,013377926	0,013377926	0,00039935	-0,009252834
0,009411765	0,001320132	0,001320132	-0,008740898	-0,010582581
-0,004662005	0,00461437	0,00461437	0,004804755	0,009292943
-0,00273224	-0,004593176	-0,004593176	0,002266508	0,029157196
-0,001956947	-0,013183916	-0,013183916	0,000661868	-0,006526951
0,000392157	0,014028056	0,014028056	-0,00410638	-0,017841003
0,010976088	-0,03030303	-0,03030303	0,007983728	-0,019635673
0,000775494	-0,02513587	-0,02513587	-0,005545718	-0,023999156
0,003099574	-0,016724739	-0,016724739	-0,005838912	-0,00813627
-0,009269988	-0,007795889	-0,007795889	-0,008414096	-0,022026478
0,003898635	0,014285714	0,014285714	-0,024644337	-0,016806484
-0,009708738	-0,014084507	-0,014084507	-0,011599862	-0,002053589

0	-0,010714286	-0,010714286	-0,008104811	0,002406151
0	0,012274368	0,012274368	0,003382633	-0,00947561
0	0,0021398	0,0021398	-0,007297033	-0,012755117
-0,003529412	-0,004270463	-0,004270463	-0,001837668	-0,008397827
-0,000393546	-0,013581129	-0,013581129	0,012740073	0,004397094
-0,003543307	0,003623188	0,003623188	-0,013146987	-0,000389112
-0,001975504	-0,002166065	-0,002166065	0,010212653	0,00804589
0,001583531	-0,005065123	-0,005065123	-0,000991977	-0,010492019
-0,00513834	0	0	0,006191408	0,007220647
-0,005959476	-0,016	-0,016	-0,00419412	0,000936456
-0,000799361	-0,014781966	-0,014781966	-0,023405279	-0,025970884
0,0068	0,005251313	0,005251313	0,009759592	-0,011493647
0,003178387	0,019402985	0,019402985	-0,000280795	0,026772705
-0,003960396	0,010980966	0,010980966	0,00099045	0,017165513
-0,005964215	-0,011585807	-0,011585807	0,003692053	0,009881284
-0,002	-0,002930403	-0,002930403	-0,024631049	-0,025574024
0,002004008	0,010286554	0,010286554	0,00870431	-0,002543004
0,0012	-0,010909091	-0,010909091	-0,008629199	0,006733158
0,001997603	0,000735294	0,000735294	0	0,004837743
-0,002791069	0,027185893	0,027185893	0,011178325	0,004879176
-0,00039984	-0,002145923	-0,002145923	0,02066239	0,01067513
0,0092	-0,022939068	-0,022939068	-0,003654169	-0,007476576
-0,015061435	0,008804109	0,008804109	0,003242133	0,00955236
0,002012072	-0,021090909	-0,021090909	-0,010426111	-0,007652099
0,002008032	-0,002971768	-0,002971768	0,005792561	-0,003743638
0,004008016	0,017138599	0,017138599	-0,002012782	-0,007161745
0,003992016	-0,008058608	-0,008058608	0,005623601	-0,005240252
-0,005964215	0,026587888	0,026587888	0,015356463	0,013137241
0	0,021582734	0,021582734	0,001412938	0,007510497
0,0068	-0,004929577	-0,004929577	-0,007472249	0,004396325
-0,006754072	0,007784855	0,007784855	-0,012518495	-0,008817373
0	-0,000702247	-0,000702247	0,006052148	-0,004000189
0	0,001405481	0,001405481	-0,010877977	-0,004337384
0	-0,01754386	-0,01754386	-0,00491571	-0,012971713
-0,006	0,021428571	0,021428571	0,001735673	-0,00274645
0,006036217	-0,024475524	-0,024475524	-0,010884696	-0,005376018
-0,006	0,002867384	0,002867384	0,012920903	-0,001120697
0,006036217	-0,016440315	-0,016440315	0	0
0,01	0,00872093	0,00872093	0,002749283	0,006071432
0	0,008645533	0,008645533	0,003464033	0,002820639
0,003960396	0,008571429	0,008571429	-0,00230628	0,003564596
0,01183432	-0,026203966	-0,026203966	-0,007788804	-0,005266974
-0,019883041	0	0	-0,006113757	0,007179851
0,009944312	-0,008	-0,008	-0,01287009	0,008415798
0,010240252	0	0	0,003554413	0,000785648
-0,009746589	0,019794721	0,019794721	0,010188395	0,020275062
0,009055118	0,000718907	0,000718907	0,002058903	-0,002179459

-0,024190402	0,000718391	0,000718391	0,003930677	-0,006713647
0,013194722	-0,012921752	-0,012921752	-0,02267604	-0,00326606
-0,008681926	-0,043636364	-0,043636364	-0,016054872	-0,029882424
-0,004378981	-0,030418251	-0,030418251	0,017380978	0,012775985
0,011595362	-0,010980392	-0,010980392	0,002819549	-0,000495164
-0,011857708	-0,012688343	-0,012688343	0,004444176	0,007929228
0,0116	0,044176707	0,044176707	-0,010173369	-0,003900569
-0,011466983	0	0	-0,001337955	0,000361832
-0,0024	-0,007692308	-0,007692308	-0,00179648	0,000197503
0	0,007751938	0,007751938	-0,004484031	-0,004867676
-0,002004812	0,019230769	0,019230769	0	0
0,004419446	-0,006792453	-0,006792453	0	0
-0,0036	-0,003039514	-0,003039514	0,007215958	-0,000859306
0,003613007	-0,003810976	-0,003810976	0,015043427	0,004035648
-0,0028	0,006120888	0,006120888	-0,005274831	-0,00230625
-0,007220217	0,007604563	0,007604563	-0,010198855	-0,007198868
0,009292929	-0,006037736	-0,006037736	0,002237341	0,001530227
0,00040032	0,004555809	0,004555809	0,001351557	-0,000365496
0,00040016	0,011337868	0,011337868	-0,004761977	0
-0,0004	-0,009715994	-0,009715994	0,000746667	-0,011561576
-0,00040016	-0,00754717	-0,00754717	-0,000441575	0,001613365
-0,003202562	0,000760456	0,000760456	-0,007616726	0,003456641
-0,006024096	0,009878419	0,009878419	0,017591527	0,013108881
0,003232323	-0,021068473	-0,021068473	-0,00132748	-0,000264019
-0,000805477	-0,001537279	-0,001537279	-0,003987735	-0,013272956
0,000403063	0,020015396	0,020015396	0	-0,009469746
0,001208703	0,008301887	0,008301887	-0,004913632	0,002161939
0,004426559	-0,011976048	-0,011976048	0,008214585	0,011258718
0,001602564	0,008333333	0,008333333	0,005638359	-0,016900017
0	0,012021037	0,012021037	0,008387572	-0,009358057
0,0104	0,005939124	0,005939124	-0,009495416	0,000992467
-0,000395883	0,006642066	0,006642066	-0,010760294	0,007761886
0,001980198	-0,002932551	-0,002932551	0	0
-0,002766798	-0,008823529	-0,008823529	0	0
0,000792707	0,008902077	0,008902077	0	0
0,00950495	-0,008088235	-0,008088235	-0,016551808	0,016286027
0,001176932	0,008154188	0,008154188	-0,019707634	-0,00096808
0,00822884	-0,005147059	-0,005147059	0,000157801	0,011495591
-0,008938982	-0,006651885	-0,006651885	0,001688203	-0,001288491
-0,005490196	-0,005208333	-0,005208333	-0,005087576	-0,009262509
-0,000394322	0,002243829	0,002243829	0,011636191	0,006143601
-0,000394477	-0,005223881	-0,005223881	0,007511737	-0,018385127
0,000394633	0,002250563	0,002250563	0,009443927	0,011460925
0,002761341	0,010479042	0,010479042	-0,005431772	0,008656926
0,012588513	-0,005925926	-0,005925926	0,006064826	0,001424902
-0,015151515	0,002980626	0,002980626	0,013117628	0,002184064
0	0,008172363	0,008172363	0,023057073	0,016740424

0,00591716	-0,001473839	-0,001473839	0,00581611	0,012892426
-0,004705882	0,000738007	0,000738007	-0,001150595	-0,001153993
0,012214342	0,002949853	0,002949853	0,002023245	-0,003370432
0,012066952	0,003676471	0,003676471	-0,004185704	-0,021095757
-0,003846154	0	0	0,003907291	-0,016253224
0,022007722	0	0	-0,008373876	-0,00150481
-0,000755572	0,020512821	0,020512821	0,007864768	0,017651868
0,001890359	0,012203877	0,012203877	0,011269933	0,003784986
0,011320755	-0,007801418	-0,007801418	0,012296696	0,013050759
0,016791045	0,00571837	0,00571837	-0,028242889	-0,015504315
-0,005504587	-0,004264392	-0,004264392	0,011773777	-0,020088131
0	0	0	0,009760816	0,015937148
-0,003690037	0,022127052	0,022127052	-0,007387733	0,007298553
0	-0,00349162	-0,00349162	-0,00674085	0,013606045
0,009259259	0,005606167	0,005606167	0,013852903	0,005692724
0,005504587	-0,009756098	-0,009756098	0,006113055	-0,00102933
-0,013138686	0,028149191	0,028149191	0,011314764	0,000966174
-0,011094675	-0,018480493	-0,018480493	0	0
-0,031413613	-0,006276151	-0,006276151	0	0
0,023166023	0,006315789	0,006315789	0,002797043	-0,006561626
-0,003018868	-0,009762901	-0,009762901	-0,01882738	0,016285734
-0,015897048	-0,003521127	-0,003521127	-0,000710691	0,0010512
0,015	0,010600707	0,010600707	0,006124996	0,008656289
0,023114816	-0,01048951	-0,01048951	-0,000432776	-0,014040428
-0,003703704	0,003533569	0,003533569	-0,007634579	-0,009056397
-0,022304833	0,003521127	0,003521127	0,001992408	-0,019117635
0,007604563	-0,004210526	-0,004210526	0,006836193	0,008757292
-0,018867925	0,007751938	0,007751938	-0,001412735	-0,009268787
0,007692308	0,004195804	0,004195804	0,001559094	0,004612045
-0,001908397	-0,003481894	-0,003481894	-0,001282809	0,003279147
0,001912046	0,00698812	0,00698812	-0,004243037	-0,002941818
0	0,001387925	0,001387925	-0,008232361	0,006359667
0,011450382	0,002079002	0,002079002	0,009162916	0,014951126
-0,000754717	-0,011065007	-0,011065007	0,003272754	0,004525031
0,00641994	0	0	-0,00835727	0,002811604
-0,006003752	0,008391608	0,008391608	0,021396757	0,001911511
0	-0,004854369	-0,004854369	0,004474719	0,003911024
0,002265006	0,009756098	0,009756098	-0,000269557	0,006271807
0,007156309	0,013802622	0,013802622	-0,008911973	0,000975844
0	0,010891763	0,010891763	0,015865061	-0,001195214
0,000373972	0,003367003	0,003367003	0,006624663	-0,001479708
0,009345794	-0,003355705	-0,003355705	-0,000952154	0,00100911
0,007407407	0,003367003	0,003367003	-0,004541059	-0,008284157
0,005514706	-0,006711409	-0,006711409	-0,004280183	0,002604475
-0,003656307	0	0	0,025225888	0,004593381
-0,001834862	0,006756757	0,006756757	0,005682367	0,00381569
0,005514706	-0,002684564	-0,002684564	-0,001481136	0,029530038

0,000731261	0,00538358	0,00538358	0,001881636	0,018979802
0	-0,008032129	-0,008032129	0,011021852	-0,003773159
-0,013518451	0,00877193	0,00877193	0,003579661	-0,004027875
0,009259259	-0,003344482	-0,003344482	0,00451266	-0,003018074
0	0,002684564	0,002684564	0,001183623	-0,002936489
0	0,000669344	0,000669344	-0,003694449	0,006345524
-0,001834862	-0,002006689	-0,002006689	0,015075309	0,001478403
-0,004044118	-0,000670241	-0,000670241	-0,000783751	0,004337772
0,005537099	0,001341382	0,001341382	0,008335549	-0,011787915
0	0,01138647	0,01138647	-0,001028386	0,015176482
0,000367107	0,012582781	0,012582781	0,003352294	-0,002870347
-0,001100917	-0,001308044	-0,001308044	0,00181524	0,026056854
0	0,005239031	0,005239031	-0,003991544	0,004266549
0,001102131	0,009771987	0,009771987	0,000896424	-0,000814625
0,013944954	-0,009677419	-0,009677419	0,003490286	-0,001077715
-0,002171553	0,009120521	0,009120521	0,004370652	-0,000699573
0,00943054	0,002582311	0,002582311	0,006926022	-0,002509001
0,001077973	-0,00257566	-0,00257566	-0,005736311	0,007078054
0,004666188	-0,0058102	-0,0058102	-0,00229732	0,003281857
0,00035727	0,006493506	0,006493506	-0,012311114	0,007931758
0	-0,003225806	-0,003225806	0,012848703	0,007065047
0	0,006472492	0,006472492	0,006159761	-0,001882287
0	-0,001286174	-0,001286174	0,00012998	0,012686222
0	0	0	-0,005224511	0,000451342
0	-0,001931745	-0,001931745	-0,004102269	-0,003778994
-0,003214286	0	0	-0,003594433	0,002094858
0,002866356	0,003225806	0,003225806	0,002448818	-0,000480218
0,00035727	-0,009003215	-0,009003215	-0,001418421	0,010118038
0,0075	0,011680727	0,011680727	-0,000249891	0,035030789
0,026940801	0,008980115	0,008980115	0,010826953	-0,005028098
-0,004142216	-0,019707565	-0,019707565	0,010073272	-0,008313764
0,004159445	0,011673152	0,011673152	-0,010604167	-0,004383544
0,001035554	-0,003846154	-0,003846154	0,005612856	-0,015189993
0,00862069	0,003861004	0,003861004	0,000129502	0,014502016
0,008547009	-0,006410256	-0,006410256	0,009141644	-0,002093134
0,007118644	-0,032258065	-0,032258065	0,006659396	0,009356421
-0,004039044	0,013333333	0,013333333	-0,000752033	-0,00355483
-0,011152416	0,006578947	0,006578947	-0,002245041	-0,01545005
-0,008202324	0,003267974	0,003267974	0,006264463	-0,010508136
0,009303928	0,003257329	0,003257329	-0,006720959	0,004140827
-0,00990099	-0,003896104	-0,003896104	-0,004144282	0,009678419
0	-0,022164276	-0,022164276	0,002902795	0,016309043
0,005172414	0,002666667	0,002666667	0,0019979	0,002733833
0,003430532	-0,013962766	-0,013962766	-0,01326721	-0,032089132
0	0,008091706	0,008091706	-0,012189119	-0,003971479
0,005128205	0,003344482	0,003344482	0,013362357	0,020983366
-0,003401361	-0,007333333	-0,007333333	-0,012810891	0,001329552

0	-0,002686367	-0,002686367	-0,000511221	-0,005864276
-0,001706485	0,003367003	0,003367003	0,002570526	-0,003088461
0,00034188	-0,026845638	-0,026845638	0,006789195	0,026682955
-0,008202324	-0,005517241	-0,005517241	0,006366613	-0,00228371
-0,00068918	-0,001386963	-0,001386963	0,008353345	0,008474335
0,000344828	0,004861111	0,004861111	-0,009282852	-0,010861855
0,006204757	0,000691085	0,000691085	-0,010132341	-0,021169637
-0,001712915	0,011740331	0,011740331	-0,008447357	-0,008539276
0	0	0	0,009414708	0,017563628
-0,00377488	0,00887372	0,00887372	-0,000247848	0,006915167
0,000688942	-0,01826793	-0,01826793	-0,001670124	0,005439181
0,000344234	0,006202619	0,006202619	0,002561656	-0,017131081
0,006538197	0,010273973	0,010273973	0,002046696	-0,021404877
-0,005128205	-0,017627119	-0,017627119	-0,003057268	-0,005368755
-0,012027491	-0,002760524	-0,002760524	-0,04834858	0,007282763
0,008695652	0,004844291	0,004844291	-0,010476373	0,008931276
0	-0,017906336	-0,017906336	-0,00163521	0,012449493
0	-0,001402525	-0,001402525	-0,002304147	0,00713335
-0,004827586	0,01755618	0,01755618	-0,002323381	-0,030343728
-0,0003465	0,000690131	0,000690131	0,015311458	-0,012335557
0	-0,011034483	-0,011034483	0,000398302	-0,003539785
0,005199307	0,0041841	0,0041841	0,003102776	-0,006844484
-0,003448276	-0,009027778	-0,009027778	-0,008992117	-0,017476444
0	0,004204625	0,004204625	-0,008396978	0,000769505
0	0,011165387	0,011165387	-0,016100503	-0,001745025
0,001730104	0	0	-0,021091969	-0,016619615
0,001727116	0,017253278	0,017253278	0,018148164	-0,009097944
0,003793103	0,006784261	0,006784261	0,022270197	0,021524818
0,001374098	0,020215633	0,020215633	0,004084695	0,029166741
0,003430532	0,00330251	0,00330251	-0,010848208	-0,003007521
0,008547009	-0,031599737	-0,031599737	0,000139888	-0,011428227
0	0,012916383	0,012916383	-0,034281638	-0,027874044
-0,000338983	0,020134228	0,020134228	0,021869795	-0,007968112
-0,003051882	-0,016447368	-0,016447368	0,001658281	0,024461363
0,003401361	0,014046823	0,014046823	0,010966153	0,021234283
0,016610169	0,002638522	0,002638522	0,001371646	0,003635348
0,027009003	0,005263158	0,005263158	-0,008903487	-0,020601569
0,022727273	0,002617801	0,002617801	0,003864162	0,019052591
0,007936508	0,00848564	0,00848564	0,002346099	-0,001306545
-0,007874016	-0,003236246	-0,003236246	-0,003027372	-0,002964984
0,004761905	0,001948052	0,001948052	-0,007169668	-0,014957267
0,011058452	-0,031108231	-0,031108231	0,007221443	-0,008435636
-0,0003125	0,033444816	0,033444816	0,008814474	0,006806163
0,015942482	-0,017475728	-0,017475728	0,014757525	0,006018697
0,021538462	0,016469038	0,016469038	-0,000137327	0,010874768
-0,013554217	0,004536617	0,004536617	-0,001483333	0,005335351
-0,001526718	-0,032258065	-0,032258065	-0,001485537	0,000290089

0	-0,01	-0,01	0,001088259	-0,018641593
0,009174312	-0,021548822	-0,021548822	-0,002573206	-0,003367596
0,003030303	0,018582244	0,018582244	-0,017162171	-0,023565489
0	-0,010135135	-0,010135135	0,016507348	-0,006283898
0,002114804	-0,010238908	-0,010238908	0,011364735	-0,011455846
0,002411818	0,004137931	0,004137931	-0,019128891	-0,002534362
-0,015037594	0	0	0,00040368	0,009604542
0,039694656	0,008928571	0,008928571	0	0
0,027900147	-0,008849558	-0,008849558	-0,010505371	-0,015865332
0	0,002747253	0,002747253	0,026605543	0,013595469
0	0,003424658	0,003424658	-0,005506472	-0,001722736
0	0,000682594	0,000682594	-0,002837348	-0,046471531
0	0,008867667	0,008867667	-0,005483653	-0,027147539
0	-0,01081812	-0,01081812	0,000555556	-0,020131517
-0,000285714	-0,00683527	-0,00683527	0,004441977	0,006678692
-0,014004001	-0,036476256	-0,036476256	0,006357103	0,012326306
0	0,003571429	0,003571429	-0,009063444	0,002661253
-0,028985507	0,003558719	0,003558719	0,011779379	0,028534639
-0,014925373	-0,007092199	-0,007092199	-0,011505273	0,022065195
0	0	0	0,01039213	0,007196171
0	-0,012142857	-0,012142857	-0,026878771	-0,034690094
-0,000606061	-0,013015184	-0,013015184	-0,027480271	-0,032560884
0,043056398	-0,01025641	-0,01025641	0,005651355	-0,003120521
0,017151163	-0,000740192	-0,000740192	-0,000144092	0,008953614
-0,000285796	0,005185185	0,005185185	0,031272518	0,000967402
-0,002858776	0,015475313	0,015475313	-0,019144774	-0,015964932
-0,00516055	-0,000725689	-0,000725689	0,002421997	-0,011448324
-0,006051873	-0,012345679	-0,012345679	0,006679932	0,003186622
-0,001449696	-0,036764706	-0,036764706	-0,018918537	-0,016018399
0,00174216	0,007633588	0,007633588	0,001007339	0,002950232
0	-0,011363636	-0,011363636	0,00359402	0,001557499
0	0,030651341	0,030651341	0,004440625	-0,016724164
0	-0,001486989	-0,001486989	0,027666857	0,024669685
0	0,005212211	0,005212211	0,017762975	0,020954467
0	-0,011111111	-0,011111111	-0,009408236	0,004299963
-0,016811594	-0,0082397	-0,0082397	-0,019545767	-0,019734492
-0,000589623	0	0	-0,00982732	0,008496431
-0,007374631	-0,003776435	-0,003776435	0,006522047	0,003518747
0,002971768	0,00075815	0,00075815	-0,010987463	-0,010047472
0	-0,001515152	-0,001515152	0,006979063	-3,37924E-05
-0,002962963	-0,030349014	-0,030349014	-0,000990099	-0,003746602
-0,010401189	-0,002347418	-0,002347418	-0,006654396	-0,016614886
0,005705706	0,010980392	0,010980392	-0,015535918	0,022075651
-0,002985966	0,012412723	0,012412723	0,011872014	0,006768687
-0,001497454	0,003831418	0,003831418	0	0
-0,01019796	0,004580153	0,004580153	0,007154099	0,013345109
0,004545455	0,020516717	0,020516717	0,024151158	0,014502704

0,026244344	0,002233805	0,002233805	0,019420169	-0,000952937
0,041740153	-0,011144131	-0,011144131	0,001088583	-0,024934207
-0,015801354	0,024042074	0,024042074	-0,014272122	0,010930367
0,003440367	0,008804109	0,008804109	0,01475455	-0,000533835
0,003142857	0,005090909	0,005090909	-0,004076641	-0,002337283
0,010823127	0,002170767	0,002170767	-0,008459544	0,002075073
-0,008171316	0,000722022	0,000722022	-0,003164992	-0,020946484
-0,000568182	0,002886003	0,002886003	0,005659856	-0,007425572
0,000568505	-0,021582734	-0,021582734	0,012354152	-0,011447858

0,09%	-0,01%	-0,01%	0,02%	0,01%
26,69%	-1,66%	-1,66%	6,24%	2,10%
0,90%	1,21%	1,21%	1,02%	1,22%
14,31%	19,27%	19,27%	16,21%	19,40%

Ri	Wi x Ri
0,09%	0,03%
0,05%	0,00%
0,06%	0,02%
0,06%	0,02%
	0,07%

Rendi Anual **19,26%**

BSAN CC Equity	CORPBANC CI Equity	SMCHILEB CI Equity	CONTINC1 PE Equity	BAP PE Equity
-0,004263256	0,007480199	0,010226158	0	0,002764977
-0,003746321	0,001310234	-0,018984777	0,009881423	-0,03125
0,001880204	0,005815644	0,012901449	-0,025440313	-0,007590133
0,012600536	-0,007372073	0,006051427	0,016064257	0,04206501
-0,000794281	-0,010339304	0,012982167	0	-0,008440367
0,001589825	0,005150088	-0,01281579	0,017786561	-0,000740192
0,010846561	-0,003513395	0,012982167	-0,011650485	0,021018519
0,051295472	0,010136624	0,018995059	0	0,007799039
-0,024645258	-0,005817336	0,002823257	0,003929273	-0,008458562
0,006380807	0,018139263	0	0,017612524	0,005535893
0,007101192	-0,001436782	0,000615266	0	-0,002707581
-0,001259129	0,002733813	0,002503028	0,011538462	0,005882353
-0,008068583	-0,001721911	-0,002806552	0,001901141	0,007647323
-0,005592272	-0,003162283	0,005809077	-0,0056926	0
-0,008179959	0	-0,009117302	-0,003816794	-0,008928571
-0,003865979	0	0,003067064	-0,003831418	0
-0,007503234	0,020620043	0,015294644	0	0,015585586
-0,006517205	0,001130263	-0,004701072	0,015384615	0,037878116
0,014694306	0,008608524	0,005141483	0,009469697	-0,02991453
-0,011378329	-0,00237862	0,004699116	0	0,02907489
-0,041328799	0,004347826	-0,000901323	0,015009381	-0,006849315
-0,006821282	0,001117162	-0,000536405	0,009242144	0,012931034
-0,000549451	-0,004045195	-0,015545811	-0,009157509	0,009361702
0,002473887	0,002521008	-0,006219876	0	0,003372681
-0,006306553	0,009220453	0,002761604	0,011090573	-0,003361345
-0,00303532	0,000415282	0,015603921	0	0,00084317
0,001937448	0,00041511	0,012046497	-0,001828154	-0,00547599
0,007734807	-0,002489627	-0,005951553	0	0,008894536
0,000548246	0,007626179	0	0,007326007	-0,000839631
-0,004657534	-0,00509151	0,008980779	0	0,012689076
0,006881365	0	0	0	0,016513152
0,032258065	0,002766252	0,029675505	0,009090909	0,008163265
0,000794492	-0,004137931	-0,002887296	0,014414414	-8,09717E-05
0,007144747	0,0033241	0,006131979	0	-0,016114665
-0,015764582	0,004831585	-0,01758329	0,008880995	0,000823045
-0,016017085	-0,078582223	0,011694308	0	0,017269737
0,011123169	0,004025645	-0,007512261	-0,003521127	-0,009700889
0,004292997	-0,007573508	-0,009900814	-0,012367491	0,02122449
0,011220946	-0,003441568	0,017644633	0,007155635	-0,005595524
0,000264201	-0,001351351	-0,007570996	0,023090586	0,023311897
0,015055468	0,006916253	0,007628754	-0,013888889	-0,025923016
-0,00156128	-0,000149321	0	-0,019366197	0,018306452
-0,017722179	-0,0010454	-0,008669349	0,003590664	0,011166548
0,001326612	-0,00911945	0,008745164	0,016100179	0,01072995
0,013248543	0,007694629	0,011565005	0,007042254	7,74893E-05

0,005491632	-0,009133104	0,014283724	-0,006993007	0,007283434
0,00390117	-0,001208824	0,003383252	0,003521127	-0,007692308
0,006735751	-0,000151286	-0,011792897	0	-0,020542636
-0,001029336	-0,003782721	0,017158561	0,003508772	0,003561535
0,008500773	0,000151883	0,02776138	0	0,005520505
0,012005109	-0,020652999	0,043861248	0,005244755	-0,011764706
0,000252398	-0,027911304	0,00536471	-0,012173913	0,009920635
-0,010850366	0,018503749	-0,048477322	-0,003521127	-0,0043222
0,020153061	-0,000939702	-0,009141941	0,003533569	0,017363852
-0,003750938	-0,003762345	0,007412286	0,012323944	0,00155159
0,014809237	0,013060582	-0,002177406	0,024347826	-0,000774593
0,014098442	0,005125815	0,004919571	-0,01188455	0
-0,01804878	0,009426673	0,042954311	-0,005154639	0,016666667
0	0	0	0,025906736	0,020968357
-0,004222553	-0,014696877	-0,011988959	0,028619529	0,011949216
0,011224744	0,00621504	-0,013142514	0,014729951	-0,011070111
0,004686729	0,002470661	0,015990828	-0,008064516	0,006716418
-0,017677388	0,015249538	-0,012631962	-0,01300813	-0,013343217
-0,016495876	-0,000455166	0,002134067	0	0,010518407
-0,002541296	-0,013509411	-0,005853485	0,003294893	-0,008178439
-0,003821656	-0,00877058	-0,0208117	-0,008210181	-0,017991004
0,006649616	0,009003415	-0,016451332	-0,001655629	-0,011450382
0,010416667	-0,005846154	0,035558642	0	0,003861004
-0,004023133	0,003868771	0,002791058	0,006633499	-0,007692308
-0,001514769	-0,002466471	-0,020439781	-0,054365733	0
-0,006068268	0,000309071	0,015838397	-0,010452962	0,016666667
0,002035106	-0,004943612	-0,008063415	0,014084507	-0,024170797
0	0,005123428	0,009213925	-0,013888889	-0,00531333
-0,029449099	-0,003707136	0,009560918	0,003521127	0,01743912
-0,013078734	-0,008682171	0,002816247	0,019298246	-0,000154416
0,014842301	0,004848295	-0,008009961	0,006884682	0,015521236
0,008357273	0,010894942	0,005352301	0	-0,010341419
-0,01010101	-0,002925327	-0,005323806	-0,006837607	0,009604303
0,004447933	-0,002779494	0,005352301	0	-0,005327245
-0,002344361	0,002322701	-0,002664606	-0,015490534	-0,011017598
0,003394256	-0,000926927	-0,007998916	0,006993007	-0,005879622
-0,003382774	0,000463894	0	-0,001736111	-0,009727626
0,007049608	-0,007573416	0,00537561	-0,027826087	-0,013752456
-0,021519316	0,009811556	0,028560095	0,007155635	0,002629482
-0,012718601	-0,005243677	0,00732742	0,003552398	7,94723E-05
-0,005904455	-0,000310078	-0,016462481	0	-0,012635092
0,01187905	0,009460298	-0,009550115	-0,017699115	-0,00305835
-0,000800427	0,01075434	0,01197334	-0,007207207	0,002664083
-0,012817089	-0,012767898	-0,018061393	-0,003629764	-0,009661836
-0,009467136	0,008929946	-0,013333333	-0,021857923	-0,032520325
-0,019934462	-0,024721502	-0,01107548	-0,022346369	0,002773109
0,008916133	-0,008449382	-0,008195583	0,005714286	0,024050951

-0,010218172	-0,008363579	-0,007602689	0,009469697	-0,026186579
-0,006696429	0,001591343	-0,000671319	-0,016885553	0,008403361
-0,005898876	-0,006196378	-0,005554803	-0,005725191	0,015666667
0,000565131	0,000639488	0,002236603	0	-0,005989498
0,012708274	0,00031954	0,003341754	0	0,024762691
-0,010596765	0,002555502	0	0	-0,031010874
0,019165727	-0,002389677	0,0110588	0,005758157	-0,023275145
0,010785398	0,010220377	-0,021814263	-0,032442748	0
0,013953488	-0,025134366	0,002694125	0	0,029787234
-0,002428494	0,018647641	-0,002800738	0,01183432	0,016528926
-0,030024344	-0,006844954	-0,028091748	0,025341131	-0,004471545
-0,012827663	-0,004648181	0,001157088	0	-0,017558187
0,012711864	0,009822866	0,021366719	-0,011406844	-0,010224439
0,0013947	-0,000318928	-0,00882282	0,015384615	0,005291005
0,004735376	-0,007178178	0,020306216	0,009469697	-0,020467836
-0,027169393	-0,005302057	-0,032142086	-0,005628518	0,053304904
0,003419778	0,007107091	-0,013626521	-0,003773585	0,023562753
-0,013348481	-0,006415397	-0,010423546	0	0,014951349
0,028785262	0,009846651	0,002188434	0,018939394	-0,023226812
0,021264689	-0,00511509	-0,019952847	-0,00929368	-0,000957549
0,016164384	0,001124679	0,006261975	0	-0,012779553
-0,014019951	-0,008184882	0,005566032	-0,016885553	-0,006472492
-0,004648619	0,001941748	0,006073621	0,013358779	-0,008957655
-0,01456044	-0,011466408	0,005116981	-0,007532957	0,049548069
0,004181767	0,005064532	-0,002075855	-0,0056926	0,002113834
0,024430872	0,000812744	-0,011120236	0,019083969	-0,006015625
-0,000542005	-0,002436251	0,004328374	0,013108614	-0,017527313
0,012472885	0,019700423	0,006410256	0	0
0,014997322	0,001117675	0,011185481	-0,007393715	-0,02008
0,001846966	0,004944179	0,001470946	-0,00744879	0,009061964
-0,001316829	-0,00158705	-0,001764911	0,00750469	-0,004854369
-0,006065401	0,001112701	-0,0133611	0	0,003252033
-0,010878217	-0,008097809	-0,013060969	0	-0,007293355
-0,004291845	-0,008964303	-0,004478294	0	0,00244898
0,004040948	-0,00371507	-0,00358039	0,003724395	-0,010586319
-0,013147303	-0,009565499	-0,011817819	0,003710575	-0,022798354
0,005981512	0,000327386	-0,000683735	0	-0,014570875
0	0	0	0	-0,018119658
-0,00027027	0,016200295	0,024929869	0	-0,002437326
0,006217897	0,001288245	0,019869037	0	0,016579407
0,004298764	-0,001125764	-0,019654514	-0,014787431	0,017167382
-0,014981273	-0,027370794	-0,012467375	0	-0,012658228
-0,001357958	-0,002979639	-0,006097261	0	-0,006837607
-0,007070982	-0,00780342	0,002578786	0,011257036	-0,0232358
-0,016159956	-0,018072289	0,003546734	0	0,008810573
0,026447661	0,035616905	0,007197473	-0,003710575	-0,007860262
-0,010577705	-0,009544183	-0,013199729	-0,001862197	0

-0,039473684	-0,005482638	0,004112452	-0,005597015	0,003080986
-0,016267123	-0,038924156	-0,00715038	0,015009381	-0,000438789
-0,018856977	0,003824092	-0,014279688	0,005545287	-0,009657594
0,020106446	0,014025974	-0,006305615	0	-0,005319149
-0,008985507	0,009562842	0,019353531	0,003676471	0,003565062
0,021936239	-0,029769959	-0,01861332	0	0,014653641
-0,017172295	-0,038702929	-0,002886734	-0,009157509	0,041575492
0,018054747	0,027384839	0,028023973	0	-0,012184874
-0,003146453	-0,005472198	0,004780079	0	0,001701404
0,000860832	0,00656727	-0,003048631	0,01663586	-0,002123142
0	0	0	0	-0,001021277
0	0	0	0,005454545	0,00954166
0,018635321	0,029448069	0,017188656	0,007233273	0
-0,002814523	-0,006166495	0,025310932	-0,003590664	0,008438819
-0,003104714	-0,004136505	-0,003925185	0	0,00041841
-0,004530011	-0,016268605	-0,021198813	-0,009009009	-0,000501882
-0,005688282	-0,00140746	0,002764843	0,009090909	0,003933384
-0,000858124	-0,005813953	-0,00425676	-0,009009009	-0,024674892
-0,00543945	-0,002658161	-0,011986884	0,009090909	0,032478632
-0,008923431	-0,007462687	-0,015610979	-0,009009009	0,011589404
0,007551554	0,002148228	-0,00891575	0	0
-0,007494955	-0,026616649	0,006186294	0	-0,005728314
-0,000871333	0,040007341	0,012359128	0,003636364	-0,004115226
0,001744186	-0,005470266	-0,003617945	0,009057971	0,030578512
-0,008995937	-0,017920511	-0,014778814	-0,001795332	0,009623095
-0,004099561	0,001987353	-0,012436369	0,005395683	0,016679905
0,005292561	-0,001622791	0,01259298	0,016100179	-0,00375
-0,002047382	0,018060321	0,006312686	0,022887324	-0,013409661
-0,011430246	-0,014724144	0,003042634	0,006884682	0,009458708
-0,016009487	0,007202017	-0,000374494	0	-0,00984252
-0,021693281	0,007508044	-0,015110267	0	0,009940358
0,004311672	-0,000709723	0,031254755	-0,006837607	-0,017322835
0	0	0	0	0,008012821
0	0	0	0,006884682	-0,015103339
0	0	0	0	0,012348668
0,01533272	-0,002663352	-0,025493957	0	-0,009009009
-0,012382966	-0,001602279	-0,004939471	0	0,030168946
0,028440367	0,012125535	0,008615662	-0,001709402	-0,008980867
-0,00505501	-0,003875969	-0,007297527	0	0,004176517
0,002689779	-0,003891051	0,008167969	-0,001712329	-0,012712862
0,004172876	-0,004794034	-0,003115108	0	0,00627931
0,000593648	-0,001248885	0,009374527	0,003430532	-0,006161137
-0,004746366	0,012504466	0,009287462	0	0
-0,002980626	-0,017819337	0	0	0
-0,002391629	0,012933357	0,004724682	-0,001709402	-0,010491178
0,014683848	-0,015605604	0,019720807	-0,005136986	8,03213E-05
0,023922032	0,022878761	0,014969337	0	0,005140149

0,003172772	0,013032758	0,002949712	0	0
0,002300173	-0,006258693	-0,000587021	0	0,001198562
-0,019219736	-0,003324003	-0,011183691	0	-0,005985634
-0,003217315	0,020537125	-0,021012336	-0,008605852	0,005218788
-0,009976526	0,017027864	0,0139861	0	0,001597444
-0,022821577	0,000676476	0,005578927	-0,013888889	0,000797448
0,006672733	0,013013351	0,034580175	0	0,015458167
0,001506478	0,005839173	0,013490588	0	-0,00690521
-0,003309266	0,017415824	-0,004608982	0	-0,000474083
-0,001509206	-0,001956309	-0,00645596	0	0,015019763
0,004232164	0,001960144	-0,020357414	0	0,028426791
-0,003913305	-0,006847082	0,01532499	0,007042254	-0,004316547
0,000302206	-0,00016415	0,011736939	0,012237762	0,011560694
0,005135952	0,000328353	-0,011376138	0,003454231	-0,017293233
-0,002404569	0,008534384	0,007690784	-0,005163511	0,017597552
0,00542332	0,020504475	-0,011014489	0,006920415	0,018796992
-0,005693737	-0,017700526	0,007424773	0	0,011070111
0	0	0	0	0
0	0	0	0,012027491	0
-0,01084991	0,019480519	0,013242881	0	-0,012627737
-0,002132846	-0,005254777	0,017044576	-0,010186757	0,007984032
-0,007633588	-0,005922843	-0,016758927	0,018867925	0,015034837
-0,003692308	0,017713366	0,01073877	0,003367003	0
-0,004941322	-0,001740506	-0,016024842	0,011744966	0,007947977
-0,004345127	-0,02853067	0,00240141	0	-0,007885305
-0,005610973	-0,032794909	-0,007864878	0,006633499	0,005419075
-0,001880878	-0,00168691	0,00798513	0,004942339	-0,008264463
-0,002512563	0,000168976	0,003021686	0	0,000144928
-0,000314861	0,005068424	0,006815539	0	0,017243878
-0,003464567	-0,000672382	-0,00936908	0,019672131	-0,002849003
-0,007585335	0,003700589	-0,020167218	0,003215434	-0,010714286
0,005095541	-0,010390481	0,005813681	0,003205128	-0,003610108
0,016476553	-0,002709568	0	0	-0,003623188
0,002805486	0,009169638	0,002890039	-0,001597444	0,006181818
0,000310849	-0,00033653	-0,00057518	-0,0128	-0,013371883
-0,006525792	0,008921057	-0,001557949	0,008103728	0,004688645
0,015952455	0,008174842	0,010806216	-0,004823151	0,010646055
-0,001231527	0,039218931	0,005713989	-0,001615509	0,015151515
0,008631319	0,003184713	0,011363051	0,003236246	0,004264392
-0,001528117	-0,005238095	-0,000617266	0	-0,002123142
-0,004897459	-0,018509654	-0,005003513	-0,003225806	0,007092199
-0,013226699	0,016420094	-0,005649428	0,001618123	0,014084507
-0,000935162	-0,0203135	-0,003980504	0,008077544	0,006944444
0,001560062	-0,006530612	-0,001707819	0,003205128	0,010344828
0,019314642	0,03253903	0,005823431	0,006389776	0,001365188
0,004889976	0,006207226	0,016933914	0,015873016	-0,001363327
0,00486618	-0,013286935	-0,004358673	0,0234375	0

0,007566586	0,003526771	0,004377754	0,015267176	-0,003412969
0,006308201	-0,000798722	0,003908164	0,001503759	0
0,006268657	0,005755396	0,004453893	0,010510511	0
0,001779887	0,000794786	0,009415575	0,010401189	0,003424658
0,000592242	-0,006670902	0,004940498	0,014705882	0,02662116
0,002959455	-0,008954269	-0,004206029	0,007246377	0,003989362
0,001180289	0,016618264	0,015468819	0	0,000662252
-0,002947244	0,004919854	0,005400756	0,001438849	-0,000661813
-0,003251552	0,005685407	0,015308388	0,001436782	0,021456954
0,007413998	0,001884422	-0,009365483	0,004304161	0,008169087
-0,005298793	0,009247649	-0,001227516	0,002857143	-0,01607717
0,008286475	0,010094735	0,022246419	0	0,045098039
0,002348107	0,013837638	-0,006069395	0,002849003	-0,02126329
0,007906296	0,013952078	-0,000259962	0	0
0,019755956	-0,00717918	-0,007843345	0,004261364	0,011501597
0,005982906	-0,004820729	0,002385511	0,002828854	-0,001895136
-0,000283206	0,007871632	0,008361436	-0,002820874	-0,000632911
0,012181303	-0,002703515	-0,011599418	-0,00990099	-0,018999367
0,000559754	0,032078313	-0,004143846	-0,007142857	-0,001291156
-0,002517483	-0,007441996	0,000268804	0,014388489	0,018616677
0,000560852	0,000588062	0,002665821	0,007092199	-0,010026653
-0,003643498	-0,000881575	-0,005585484	0,014084507	-0,000769231
0,007876231	-0,0075	0,003848787	0	0,01744932
-0,001116383	-0,009927397	0,012146466	-0,004166667	-0,054224464
0,000279408	-0,01706076	-0,007576039	0	-0,046666667
-0,005865922	0,00045676	0,007211551	-0,009762901	0,017692308
0,006462489	0,006696089	0,000419298	0,007042254	0,010788154
-0,002233389	-0,002721088	-0,006419473	0	-0,002651258
-0,002238388	0,011520388	0,006460949	-0,001398601	-0,004498671
0,006449804	0,016034767	0,005262907	0,00140056	0,013351592
0,009473391	0,024631268	-0,002617677	0	0,007094595
-0,006072316	0,004750252	0,018795142	-0,005594406	-0,010063737
-0,000833102	-0,002578797	-0,018754837	-0,004219409	-0,00372755
-0,011951084	-0,004452743	0,014439516	0,016949153	-0,006802721
-0,00140647	-0,000432838	-0,000986152	0	0,010958904
0	-0,006206697	0	-0,005555556	-0,004065041
0,00056338	-0,011909949	-0,005181104	0	-0,020340136
-0,000563063	-0,004556813	0,006252855	0,002793296	0,020068051
0	0,025546367	0,024636865	0,009749304	0,006262764
-0,003661972	0,005039597	0,020760136	0,006896552	-0,002164795
0,000848176	-0,00730659	-0,010735148	-0,01369863	0,010169492
-0,007909605	-0,001876173	0,005602312	0,018055556	0
0,009111617	-0,003036437	-0,002537333	0,010914052	0,013422819
-0,014954853	-0,014938361	-0,00628406	0,012145749	0,010596026
-0,010025781	-0,005742049	-0,006273208	0,006666667	0,022214941
0,005208333	-0,004590552	0,015252563	0	0,012885441
-0,012665515	0,027372806	-0,005074666	-0,006622517	0,006329114

-0,012536443	-0,015638575	-0,000352805	0	-0,006289308
0,018010038	0,010002942	0,007855198	-0,006666667	-0,007594937
-0,004350348	0,013108069	-0,006948544	0	0,005038265
0,012525488	0,000143761	0,009495791	-0,026845638	0,004505362
-0,003164557	-0,023573379	-0,013368664	-0,027586207	0,004421984
0,000577201	-0,004416311	0,007176997	0,021276596	0,003144654
-0,003749639	-0,007097442	-0,003635743	0,006944444	-0,006269592
0,003763752	-0,007297096	0,003200444	0	0,00126183
0,010960485	0,008250825	0,001793564	0,006896552	0,008191556
0,000570613	0,011754203	0,00994975	0,005479452	-0,005125
0,003421728	-0,001029412	-0,015269185	-0,005449591	0,000125644
-0,000568343	-0,008685411	-0,013957874	-0,005479452	0,005025126
-0,004549332	-0,005494505	0,009588684	-0,00137741	0,00625
-0,008854613	-0,029266836	-0,00739041	-0,006896552	0,002484472
-0,003170029	0,015228426	-0,032904842	0,001388889	0,018277571
-0,000867303	-0,000757576	0,005076222	0,019417476	-0,002129601
0,0078125	0,011523882	-0,005208087	-0,006802721	-0,019512195
-0,010910135	-0,001349123	0	-0,006849315	-0,01119403
-0,017997097	-0,033923747	0,007905806	-0,006896552	0,006289308
0,000591191	0,010099441	-0,00524665	0,004166667	-0,00625
-0,012998523	-0,00369174	0,004074177	0,005532503	0
0,002394493	-0,01188822	0,000366971	0,004126547	-0,001257862
-0,00089579	0,01234375	-0,012116067	-0,012328767	-0,028652393
-0,015540944	-0,000154345	-0,021680662	-0,029126214	-0,004213938
-0,00667881	-0,007100957	-0,015600091	-0,002857143	-0,005143229
-0,019865526	-0,012904229	-0,00546421	-0,011461318	-0,033113016
-0,000311818	0,018113089	0,013187264	0,001449275	-0,017597293
0,015283843	0,014696782	0,000541179	-0,001447178	-0,001033414
-0,006451613	-0,001067236	-0,002709894	0	0,011103448
0,002473717	-0,022283272	0,000432789	0,007246377	-0,005524862
-0,001233806	-0,014985951	-0,000432602	-0,001438849	0,011659808
-0,029030266	-0,024564184	-0,010869029	0	0,018983051
0,017175573	-0,001787165	0	0	-0,001996008
-0,003126954	0,004231771	0	-0,020172911	0
0,007214555	0,031766613	0,001096631	0,011764706	-0,003333333
0,004360012	0,01460886	-0,001698469	0,013081395	-0,005351171
0,014573643	-0,007586314	-0,00088116	0,008608321	0
0,00702934	0,010140406	0,006988934	0,00284495	0,000672495
0,001820941	0,011891892	0	0,009929078	0,045362903
-0,044229022	0,013431013	0,000600402	0,008426966	-0,011250402
-0,007606973	-0,022289157	-0,013217435	-0,013927577	-0,024382315
-0,011817311	-0,013093038	0,012786397	0,016949153	0,000266578
0,015837104	0,010145154	0,01639263	-0,016666667	-0,00059964
0,014317531	0,00710754	0,039139177	-0,039548023	-0,007333333
0,006587202	-0,000153421	-0,011797041	-0,036764706	-0,009066488
-0,002492988	-0,003989566	-0,007905806	0,007633588	-0,014571332
-0,002186817	0,001386535	-0,00258534	0,009090909	0,015955983

-0,007514089	-0,015384615	-0,0104215	0,036036036	-0,000135391
0,004731861	0,001875	-0,015931617	0,010144928	-0,011306703
-0,012872841	0	-0,01945374	-0,030129125	-0,008765322
-0,000636132	0,006706176	0,036182869	-0,00295858	-0,001727116
-0,000318269	-0,003563129	0,015028596	-0,010385757	-0,004982699
-0,006367399	0,000310945	-0,000318639	-0,020989505	0,014049242
0,007369433	0,009947156	-0,014492061	0	-0,031550069
0	0	0	0	-0,027549575
0,011450382	-0,014773777	0,010694668	-0,004594181	0,022503823
-0,007861635	-0,009684474	0,003968063	0,007692308	-0,01531339
-0,020919176	-0,020977918	0,000791539	-0,015267176	-0,020614828
0,011006798	-0,010149831	-0,004740167	0,007751938	0,004431315
-0,013448607	-0,015299479	-0,013317546	0	0,001470588
-0,004868549	-0,019338843	-0,010810811	0,004615385	-0,008810573
-0,011089367	-0,016349233	0,016393443	-0,019908116	-0,027777778
0,001319261	0,003255655	-0,019408602	0,0015625	-0,020571429
-0,010540184	-0,001707942	0,014309995	0,029641186	0,026837806
0,011651132	-0,014029085	-0,004702703	0,010606061	0
-0,0029615	-0,001388166	-0,01694455	0,011994003	0
0,004950495	0,008514335	-5,52456E-05	0	-0,056818182
-0,027586207	-0,038766368	-0,008287293	-0,022222222	-0,014457831
-0,011144883	-0,004301846	-0,028189415	0	0,018337408
-0,007855191	-0,030063006	-0,008426966	-0,001515152	0,004241697
0,025473322	0,002041574	0,012372088	0,001517451	0,020082882
-0,008392078	0,001666975	0,010793216	-0,007575758	0,001484375
-0,003723764	-0,001109467	0,005649718	-0,033587786	-0,001482175
0,002718315	-0,005738615	-0,011235955	0,011058452	-0,01171875
-0,000677736	-0,011357289	0	-0,0078125	-0,018181818
-0,023058664	-0,011111111	-0,005681818	0	0
-0,001041305	0	0,008514286	0,001574803	-0,003220612
-0,020152884	0,011426395	-0,019774491	-0,001572327	-0,034733441
0,010638298	0,006401808	0,018034682	-0,015748031	-0,012552301
0,035789474	0,054443405	-0,000681354	-0,016	-0,051355932
0,028794038	0,019162527	0,016988636	-0,032520325	0,057262819
0,013829437	0,009923398	-0,016704844	0,008403361	0,006337136
-0,027281585	-0,021720393	-0,014488636	-0,01	0,005037783
-0,025041736	-0,00123348	-0,008359758	-0,006734007	-0,014202172
0,013356164	-0,011644319	0,01744186	0,001694915	-0,016949153
-0,020277121	0,009817922	-0,008857143	0	-0,018534483
0,004484305	-0,005833481	0,014701643	-0,035532995	0,035221783
-0,008585165	-0,012268848	-0,017102273	0	0,019175293
-0,004156564	-0,021962196	0,005202613	0,01754386	-0,015151515
0,011826087	-0,007362415	0,006383346	0	-0,010989011
-0,006531454	0,000370851	0,005714286	-0,00862069	0,006837607
0	0	0	-0,017391304	0,016977929
0,002768166	0,01686747	0,015113636	-0,007079646	-0,006677796
0,025534852	-0,01093693	0,006660696	0,016042781	0,012605042

0,01884253	-0,008661998	0,017514595	0	0,002489627
-0,006274769	-0,034950734	-0,005464481	0,007017544	0,01986755
-0,006979063	-0,001348488	-0,005494505	-0,015679443	-0,001623377
0,00334672	-0,019097222	-0,005524862	0,008849558	-0,008130081
0	-0,001179941	0,002777778	0,01754386	0,024754098
-0,007338225	-0,007678677	0	0,017241379	0,047832347
-0,022513441	0,001587302	-0,013850416	0	0
0,024407013	0,019611727	-0,005617978	0,022033898	0,014503817
-0,02114094	-0,0112687	0,016949153	0,034825871	-0,01241535

-0,06%	-0,07%	0,05%	0,06%	0,06%
-13,78%	-15,69%	13,01%	16,69%	16,82%
1,18%	1,31%	1,24%	1,14%	1,55%
18,75%	20,83%	19,70%	18,10%	24,63%

BOGOTA CB Equity	SMCHILEB CI Equity	CONTINC1 PE Equity	BAP PE Equity	Porta
30%	10%	30%	30%	
-0,1%	1,0%	0,0%	0,3%	0,2%
-0,3%	-1,9%	1,0%	-3,1%	-0,9%
0,0%	1,3%	-2,5%	-0,8%	-0,9%
-1,4%	0,6%	1,6%	4,2%	1,4%
1,0%	1,3%	0,0%	-0,8%	0,2%
-0,1%	-1,3%	1,8%	-0,1%	0,3%
0,0%	1,3%	-1,2%	2,1%	0,4%
-0,1%	1,9%	0,0%	0,8%	0,4%
-0,1%	0,3%	0,4%	-0,8%	-0,1%
-0,4%	0,0%	1,8%	0,6%	0,6%
-1,7%	0,1%	0,0%	-0,3%	-0,6%
0,0%	0,3%	1,2%	0,6%	0,6%
-0,2%	-0,3%	0,2%	0,8%	0,2%
0,6%	0,6%	-0,6%	0,0%	0,1%
0,0%	-0,9%	-0,4%	-0,9%	-0,5%
-0,9%	0,3%	-0,4%	0,0%	-0,4%
0,7%	1,5%	0,0%	1,6%	0,8%
1,1%	-0,5%	1,5%	3,8%	1,9%
0,1%	0,5%	0,9%	-3,0%	-0,5%
-2,0%	0,5%	0,0%	2,9%	0,3%
0,0%	-0,1%	1,5%	-0,7%	0,2%
2,1%	-0,1%	0,9%	1,3%	1,3%
0,0%	-1,6%	-0,9%	0,9%	-0,1%
0,0%	-0,6%	0,0%	0,3%	0,0%
0,0%	0,3%	1,1%	-0,3%	0,3%
-0,2%	1,6%	0,0%	0,1%	0,1%
0,0%	1,2%	-0,2%	-0,5%	-0,1%
1,1%	-0,6%	0,0%	0,9%	0,5%
0,9%	0,0%	0,7%	-0,1%	0,5%
0,8%	0,9%	0,0%	1,3%	0,7%
2,4%	0,0%	0,0%	1,7%	1,2%
1,1%	3,0%	0,9%	0,8%	1,1%
-1,1%	-0,3%	1,4%	0,0%	0,1%
-1,0%	0,6%	0,0%	-1,6%	-0,7%
0,0%	-1,8%	0,9%	0,1%	0,1%
-0,2%	1,2%	0,0%	1,7%	0,6%
-0,7%	-0,8%	-0,4%	-1,0%	-0,7%
-1,0%	-1,0%	-1,2%	2,1%	-0,1%
0,8%	1,8%	0,7%	-0,6%	0,5%
0,2%	-0,8%	2,3%	2,3%	1,4%
-1,0%	0,8%	-1,4%	-2,6%	-1,4%
1,3%	0,0%	-1,9%	1,8%	0,4%
-0,4%	-0,9%	0,4%	1,1%	0,2%
-1,2%	0,9%	1,6%	1,1%	0,5%
1,0%	1,2%	0,7%	0,0%	0,6%

1,2%	1,4%	-0,7%	0,7%	0,5%
-0,6%	0,3%	0,4%	-0,8%	-0,3%
-1,0%	-1,2%	0,0%	-2,1%	-1,0%
1,4%	1,7%	0,4%	0,4%	0,8%
1,0%	2,8%	0,0%	0,6%	0,7%
0,0%	4,4%	0,5%	-1,2%	0,2%
0,6%	0,5%	-1,2%	1,0%	0,2%
-0,6%	-4,8%	-0,4%	-0,4%	-0,9%
0,2%	-0,9%	0,4%	1,7%	0,6%
-1,0%	0,7%	1,2%	0,2%	0,2%
0,0%	-0,2%	2,4%	-0,1%	0,7%
0,0%	0,5%	-1,2%	0,0%	-0,3%
-0,4%	4,3%	-0,5%	1,7%	0,7%
-0,8%	0,0%	2,6%	2,1%	1,2%
-0,6%	-1,2%	2,9%	1,2%	0,9%
-0,6%	-1,3%	1,5%	-1,1%	-0,2%
1,2%	1,6%	-0,8%	0,7%	0,5%
1,2%	-1,3%	-1,3%	-1,3%	-0,5%
0,0%	0,2%	0,0%	1,1%	0,3%
0,0%	-0,6%	0,3%	-0,8%	-0,2%
-1,6%	-2,1%	-0,8%	-1,8%	-1,5%
1,0%	-1,6%	-0,2%	-1,1%	-0,3%
-0,2%	3,6%	0,0%	0,4%	0,4%
0,2%	0,3%	0,7%	-0,8%	0,1%
-0,8%	-2,0%	-5,4%	0,0%	-2,1%
0,2%	1,6%	-1,0%	1,7%	0,4%
-0,4%	-0,8%	1,4%	-2,4%	-0,5%
0,2%	0,9%	-1,4%	-0,5%	-0,4%
0,6%	1,0%	0,4%	1,7%	0,9%
-0,8%	0,3%	1,9%	0,0%	0,4%
0,3%	-0,8%	0,7%	1,6%	0,7%
-0,2%	0,5%	0,0%	-1,0%	-0,3%
-0,4%	-0,5%	-0,7%	1,0%	-0,1%
0,2%	0,5%	0,0%	-0,5%	-0,1%
0,0%	-0,3%	-1,5%	-1,1%	-0,8%
1,8%	-0,8%	0,7%	-0,6%	0,5%
0,9%	0,0%	-0,2%	-1,0%	-0,1%
-0,5%	0,5%	-2,8%	-1,4%	-1,3%
-0,3%	2,9%	0,7%	0,3%	0,5%
-0,2%	0,7%	0,4%	0,0%	0,1%
0,0%	-1,6%	0,0%	-1,3%	-0,5%
1,1%	-1,0%	-1,8%	-0,3%	-0,4%
0,1%	1,2%	-0,7%	0,3%	0,0%
0,3%	-1,8%	-0,4%	-1,0%	-0,5%
-0,9%	-1,3%	-2,2%	-3,3%	-2,0%
0,4%	-1,1%	-2,2%	0,3%	-0,6%
-1,0%	-0,8%	0,6%	2,4%	0,5%

0,0%	-0,8%	0,9%	-2,6%	-0,6%
0,0%	-0,1%	-1,7%	0,8%	-0,3%
0,0%	-0,6%	-0,6%	1,6%	0,2%
-0,4%	0,2%	0,0%	-0,6%	-0,3%
0,0%	0,3%	0,0%	2,5%	0,8%
-0,4%	0,0%	0,0%	-3,1%	-1,0%
-0,2%	1,1%	0,6%	-2,3%	-0,5%
0,2%	-2,2%	-3,2%	0,0%	-1,1%
-0,5%	0,3%	0,0%	3,0%	0,8%
-0,6%	-0,3%	1,2%	1,7%	0,6%
-0,1%	-2,8%	2,5%	-0,4%	0,3%
0,7%	0,1%	0,0%	-1,8%	-0,3%
0,3%	2,1%	-1,1%	-1,0%	-0,3%
-0,4%	-0,9%	1,5%	0,5%	0,4%
-0,6%	2,0%	0,9%	-2,0%	-0,3%
-0,2%	-3,2%	-0,6%	5,3%	1,0%
0,2%	-1,4%	-0,4%	2,4%	0,5%
0,1%	-1,0%	0,0%	1,5%	0,4%
0,2%	0,2%	1,9%	-2,3%	0,0%
-0,3%	-2,0%	-0,9%	-0,1%	-0,6%
0,0%	0,6%	0,0%	-1,3%	-0,3%
0,9%	0,6%	-1,7%	-0,6%	-0,4%
-1,5%	0,6%	1,3%	-0,9%	-0,3%
0,2%	0,5%	-0,8%	5,0%	1,4%
0,2%	-0,2%	-0,6%	0,2%	-0,1%
0,4%	-1,1%	1,9%	-0,6%	0,4%
0,4%	0,4%	1,3%	-1,8%	0,0%
-0,6%	0,6%	0,0%	0,0%	-0,1%
0,0%	1,1%	-0,7%	-2,0%	-0,7%
0,7%	0,1%	-0,7%	0,9%	0,3%
-0,7%	-0,2%	0,8%	-0,5%	-0,1%
0,0%	-1,3%	0,0%	0,3%	0,0%
0,0%	-1,3%	0,0%	-0,7%	-0,3%
0,0%	-0,4%	0,0%	0,2%	0,0%
-0,6%	-0,4%	0,4%	-1,1%	-0,4%
0,6%	-1,2%	0,4%	-2,3%	-0,5%
-0,6%	-0,1%	0,0%	-1,5%	-0,6%
0,6%	0,0%	0,0%	-1,8%	-0,4%
1,0%	2,5%	0,0%	-0,2%	0,5%
0,0%	2,0%	0,0%	1,7%	0,7%
0,4%	-2,0%	-1,5%	1,7%	0,0%
1,2%	-1,2%	0,0%	-1,3%	-0,1%
-2,0%	-0,6%	0,0%	-0,7%	-0,9%
1,0%	0,3%	1,1%	-2,3%	0,0%
1,0%	0,4%	0,0%	0,9%	0,6%
-1,0%	0,7%	-0,4%	-0,8%	-0,6%
0,9%	-1,3%	-0,2%	0,0%	0,1%

-2,4%	0,4%	-0,6%	0,3%	-0,8%
1,3%	-0,7%	1,5%	0,0%	0,8%
-0,9%	-1,4%	0,6%	-1,0%	-0,5%
-0,4%	-0,6%	0,0%	-0,5%	-0,4%
1,2%	1,9%	0,4%	0,4%	0,8%
-1,2%	-1,9%	0,0%	1,5%	-0,1%
1,2%	-0,3%	-0,9%	4,2%	1,3%
-1,1%	2,8%	0,0%	-1,2%	-0,4%
-0,2%	0,5%	0,0%	0,2%	0,0%
0,0%	-0,3%	1,7%	-0,2%	0,4%
-0,2%	0,0%	0,0%	-0,1%	-0,1%
0,4%	0,0%	0,5%	1,0%	0,6%
-0,4%	1,7%	0,7%	0,0%	0,3%
0,4%	2,5%	-0,4%	0,8%	0,5%
-0,3%	-0,4%	0,0%	0,0%	-0,1%
-0,7%	-2,1%	-0,9%	-0,1%	-0,7%
0,9%	0,3%	0,9%	0,4%	0,7%
0,0%	-0,4%	-0,9%	-2,5%	-1,0%
0,0%	-1,2%	0,9%	3,2%	1,1%
0,0%	-1,6%	-0,9%	1,2%	-0,1%
0,0%	-0,9%	0,0%	0,0%	-0,1%
-0,3%	0,6%	0,0%	-0,6%	-0,2%
-0,6%	1,2%	0,4%	-0,4%	-0,1%
0,3%	-0,4%	0,9%	3,1%	1,2%
-0,1%	-1,5%	-0,2%	1,0%	0,1%
0,0%	-1,2%	0,5%	1,7%	0,5%
0,1%	1,3%	1,6%	-0,4%	0,5%
0,4%	0,6%	2,3%	-1,3%	0,5%
0,2%	0,3%	0,7%	0,9%	0,6%
0,0%	0,0%	0,0%	-1,0%	-0,3%
1,0%	-1,5%	0,0%	1,0%	0,5%
0,0%	3,1%	-0,7%	-1,7%	-0,4%
0,2%	0,0%	0,0%	0,8%	0,3%
-0,3%	0,0%	0,7%	-1,5%	-0,3%
0,1%	0,0%	0,0%	1,2%	0,4%
1,0%	-2,5%	0,0%	-0,9%	-0,2%
0,1%	-0,5%	0,0%	3,0%	0,9%
0,8%	0,9%	-0,2%	-0,9%	0,0%
-0,9%	-0,7%	0,0%	0,4%	-0,2%
-0,5%	0,8%	-0,2%	-1,3%	-0,5%
0,0%	-0,3%	0,0%	0,6%	0,1%
0,0%	0,9%	0,3%	-0,6%	0,0%
0,0%	0,9%	0,0%	0,0%	0,1%
0,3%	0,0%	0,0%	0,0%	0,1%
1,3%	0,5%	-0,2%	-1,0%	0,1%
-1,5%	2,0%	-0,5%	0,0%	-0,4%
0,0%	1,5%	0,0%	0,5%	0,3%

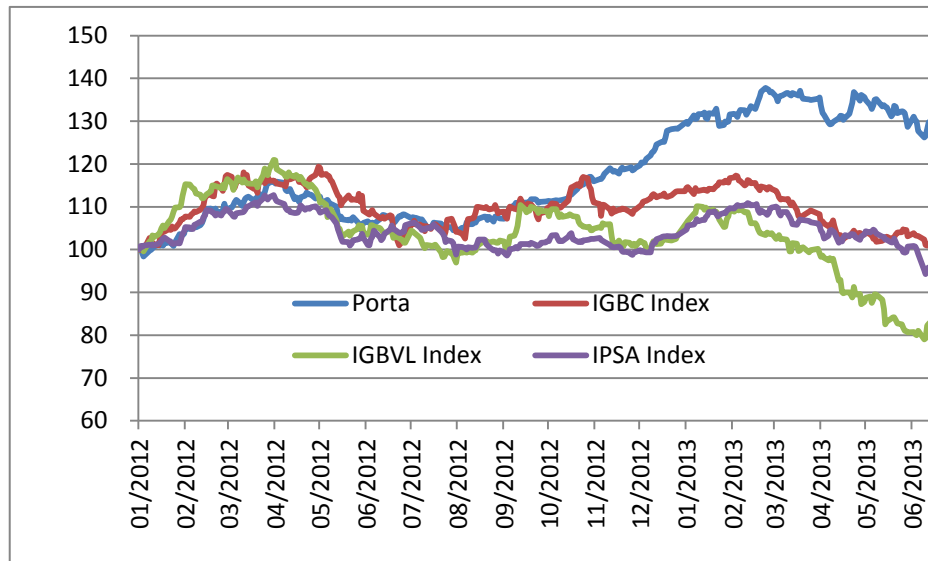
0,6%	0,3%	0,0%	0,0%	0,2%
-0,5%	-0,1%	0,0%	0,1%	-0,1%
1,2%	-1,1%	0,0%	-0,6%	0,1%
1,2%	-2,1%	-0,9%	0,5%	0,1%
-0,4%	1,4%	0,0%	0,2%	0,1%
2,2%	0,6%	-1,4%	0,1%	0,3%
-0,1%	3,5%	0,0%	1,5%	0,8%
0,2%	1,3%	0,0%	-0,7%	0,0%
1,1%	-0,5%	0,0%	0,0%	0,3%
1,7%	-0,6%	0,0%	1,5%	0,9%
-0,6%	-2,0%	0,0%	2,8%	0,5%
0,0%	1,5%	0,7%	-0,4%	0,2%
-0,4%	1,2%	1,2%	1,2%	0,7%
0,0%	-1,1%	0,3%	-1,7%	-0,5%
0,9%	0,8%	-0,5%	1,8%	0,7%
0,6%	-1,1%	0,7%	1,9%	0,8%
-1,3%	0,7%	0,0%	1,1%	0,0%
-1,1%	0,0%	0,0%	0,0%	-0,3%
-3,1%	0,0%	1,2%	0,0%	-0,6%
2,3%	1,3%	0,0%	-1,3%	0,4%
-0,3%	1,7%	-1,0%	0,8%	0,0%
-1,6%	-1,7%	1,9%	1,5%	0,4%
1,5%	1,1%	0,3%	0,0%	0,7%
2,3%	-1,6%	1,2%	0,8%	1,1%
-0,4%	0,2%	0,0%	-0,8%	-0,3%
-2,2%	-0,8%	0,7%	0,5%	-0,4%
0,8%	0,8%	0,5%	-0,8%	0,2%
-1,9%	0,3%	0,0%	0,0%	-0,5%
0,8%	0,7%	0,0%	1,7%	0,8%
-0,2%	-0,9%	2,0%	-0,3%	0,4%
0,2%	-2,0%	0,3%	-1,1%	-0,4%
0,0%	0,6%	0,3%	-0,4%	0,0%
1,1%	0,0%	0,0%	-0,4%	0,2%
-0,1%	0,3%	-0,2%	0,6%	0,1%
0,6%	-0,1%	-1,3%	-1,3%	-0,6%
-0,6%	-0,2%	0,8%	0,5%	0,2%
0,0%	1,1%	-0,5%	1,1%	0,3%
0,2%	0,6%	-0,2%	1,5%	0,5%
0,7%	1,1%	0,3%	0,4%	0,6%
0,0%	-0,1%	0,0%	-0,2%	-0,1%
0,0%	-0,5%	-0,3%	0,7%	0,1%
0,9%	-0,6%	0,2%	1,4%	0,7%
0,7%	-0,4%	0,8%	0,7%	0,6%
0,6%	-0,2%	0,3%	1,0%	0,6%
-0,4%	0,6%	0,6%	0,1%	0,2%
-0,2%	1,7%	1,6%	-0,1%	0,5%
0,6%	-0,4%	2,3%	0,0%	0,8%

0,1%	0,4%	1,5%	-0,3%	0,4%
0,0%	0,4%	0,2%	0,0%	0,1%
-1,4%	0,4%	1,1%	0,0%	0,0%
0,9%	0,9%	1,0%	0,3%	0,8%
0,0%	0,5%	1,5%	2,7%	1,3%
0,0%	-0,4%	0,7%	0,4%	0,3%
-0,2%	1,5%	0,0%	0,1%	0,1%
-0,4%	0,5%	0,1%	-0,1%	0,0%
0,6%	1,5%	0,1%	2,1%	1,0%
0,0%	-0,9%	0,4%	0,8%	0,3%
0,0%	-0,1%	0,3%	-1,6%	-0,4%
-0,1%	2,2%	0,0%	4,5%	1,5%
0,0%	-0,6%	0,3%	-2,1%	-0,6%
0,1%	0,0%	0,0%	0,0%	0,0%
1,4%	-0,8%	0,4%	1,2%	0,8%
-0,2%	0,2%	0,3%	-0,2%	0,0%
0,9%	0,8%	-0,3%	-0,1%	0,3%
0,1%	-1,2%	-1,0%	-1,9%	-1,0%
0,5%	-0,4%	-0,7%	-0,1%	-0,2%
0,0%	0,0%	1,4%	1,9%	1,0%
0,0%	0,3%	0,7%	-1,0%	-0,1%
0,0%	-0,6%	1,4%	-0,1%	0,3%
0,0%	0,4%	0,0%	1,7%	0,6%
0,0%	1,2%	-0,4%	-5,4%	-1,6%
0,0%	-0,8%	0,0%	-4,7%	-1,5%
-0,3%	0,7%	-1,0%	1,8%	0,2%
0,3%	0,0%	0,7%	1,1%	0,6%
0,0%	-0,6%	0,0%	-0,3%	-0,1%
0,8%	0,6%	-0,1%	-0,4%	0,1%
2,7%	0,5%	0,1%	1,3%	1,3%
-0,4%	-0,3%	0,0%	0,7%	0,1%
0,4%	1,9%	-0,6%	-1,0%	-0,2%
0,1%	-1,9%	-0,4%	-0,4%	-0,4%
0,9%	1,4%	1,7%	-0,7%	0,7%
0,9%	-0,1%	0,0%	1,1%	0,6%
0,7%	0,0%	-0,6%	-0,4%	-0,1%
-0,4%	-0,5%	0,0%	-2,0%	-0,8%
-1,1%	0,6%	0,3%	2,0%	0,4%
-0,8%	2,5%	1,0%	0,6%	0,5%
0,9%	2,1%	0,7%	-0,2%	0,6%
-1,0%	-1,1%	-1,4%	1,0%	-0,5%
0,0%	0,6%	1,8%	0,0%	0,6%
0,5%	-0,3%	1,1%	1,3%	0,9%
0,3%	-0,6%	1,2%	1,1%	0,7%
0,0%	-0,6%	0,7%	2,2%	0,8%
0,5%	1,5%	0,0%	1,3%	0,7%
-0,3%	-0,5%	-0,7%	0,6%	-0,2%

0,0%	0,0%	0,0%	-0,6%	-0,2%
-0,2%	0,8%	-0,7%	-0,8%	-0,4%
0,0%	-0,7%	0,0%	0,5%	0,1%
-0,8%	0,9%	-2,7%	0,5%	-0,8%
-0,1%	-1,3%	-2,8%	0,4%	-0,8%
0,0%	0,7%	2,1%	0,3%	0,8%
0,6%	-0,4%	0,7%	-0,6%	0,2%
-0,2%	0,3%	0,0%	0,1%	0,0%
0,0%	0,2%	0,7%	0,8%	0,5%
-0,4%	1,0%	0,5%	-0,5%	0,0%
0,1%	-1,5%	-0,5%	0,0%	-0,3%
0,0%	-1,4%	-0,5%	0,5%	-0,1%
0,7%	1,0%	-0,1%	0,6%	0,4%
-0,5%	-0,7%	-0,7%	0,2%	-0,4%
-1,2%	-3,3%	0,1%	1,8%	-0,1%
0,9%	0,5%	1,9%	-0,2%	0,8%
0,0%	-0,5%	-0,7%	-2,0%	-0,8%
0,0%	0,0%	-0,7%	-1,1%	-0,5%
-0,5%	0,8%	-0,7%	0,6%	-0,1%
0,0%	-0,5%	0,4%	-0,6%	-0,1%
0,0%	0,4%	0,6%	0,0%	0,2%
0,5%	0,0%	0,4%	-0,1%	0,2%
-0,3%	-1,2%	-1,2%	-2,9%	-1,5%
0,0%	-2,2%	-2,9%	-0,4%	-1,2%
0,0%	-1,6%	-0,3%	-0,5%	-0,4%
0,2%	-0,5%	-1,1%	-3,3%	-1,3%
0,2%	1,3%	0,1%	-1,8%	-0,3%
0,4%	0,1%	-0,1%	-0,1%	0,0%
0,1%	-0,3%	0,0%	1,1%	0,3%
0,3%	0,0%	0,7%	-0,6%	0,2%
0,9%	0,0%	-0,1%	1,2%	0,6%
0,0%	-1,1%	0,0%	1,9%	0,5%
0,0%	0,0%	0,0%	-0,2%	-0,1%
-0,3%	0,0%	-2,0%	0,0%	-0,7%
0,3%	0,1%	1,2%	-0,3%	0,4%
1,7%	-0,2%	1,3%	-0,5%	0,7%
2,7%	-0,1%	0,9%	0,0%	1,1%
2,3%	0,7%	0,3%	0,1%	0,9%
0,8%	0,0%	1,0%	4,5%	1,9%
-0,8%	0,1%	0,8%	-1,1%	-0,3%
0,5%	-1,3%	-1,4%	-2,4%	-1,1%
1,1%	1,3%	1,7%	0,0%	1,0%
0,0%	1,6%	-1,7%	-0,1%	-0,4%
1,6%	3,9%	-4,0%	-0,7%	-0,5%
2,2%	-1,2%	-3,7%	-0,9%	-0,8%
-1,4%	-0,8%	0,8%	-1,5%	-0,7%
-0,2%	-0,3%	0,9%	1,6%	0,7%

0,0%	-1,0%	3,6%	0,0%	1,0%
0,9%	-1,6%	1,0%	-1,1%	0,1%
0,3%	-1,9%	-3,0%	-0,9%	-1,3%
0,0%	3,6%	-0,3%	-0,2%	0,2%
0,2%	1,5%	-1,0%	-0,5%	-0,2%
0,2%	0,0%	-2,1%	1,4%	-0,1%
-1,5%	-1,4%	0,0%	-3,2%	-1,5%
4,0%	0,0%	0,0%	-2,8%	0,4%
2,8%	1,1%	-0,5%	2,3%	1,5%
0,0%	0,4%	0,8%	-1,5%	-0,2%
0,0%	0,1%	-1,5%	-2,1%	-1,1%
0,0%	-0,5%	0,8%	0,4%	0,3%
0,0%	-1,3%	0,0%	0,1%	-0,1%
0,0%	-1,1%	0,5%	-0,9%	-0,2%
0,0%	1,6%	-2,0%	-2,8%	-1,3%
-1,4%	-1,9%	0,2%	-2,1%	-1,2%
0,0%	1,4%	3,0%	2,7%	1,8%
-2,9%	-0,5%	1,1%	0,0%	-0,6%
-1,5%	-1,7%	1,2%	0,0%	-0,3%
0,0%	0,0%	0,0%	-5,7%	-1,7%
0,0%	-0,8%	-2,2%	-1,4%	-1,2%
-0,1%	-2,8%	0,0%	1,8%	0,3%
4,3%	-0,8%	-0,2%	0,4%	1,3%
1,7%	1,2%	0,2%	2,0%	1,3%
0,0%	1,1%	-0,8%	0,1%	-0,1%
-0,3%	0,6%	-3,4%	-0,1%	-1,1%
-0,5%	-1,1%	1,1%	-1,2%	-0,3%
-0,6%	0,0%	-0,8%	-1,8%	-1,0%
-0,1%	-0,6%	0,0%	0,0%	-0,1%
0,2%	0,9%	0,2%	-0,3%	0,1%
0,0%	-2,0%	-0,2%	-3,5%	-1,3%
0,0%	1,8%	-1,6%	-1,3%	-0,7%
0,0%	-0,1%	-1,6%	-5,1%	-2,0%
0,0%	1,7%	-3,3%	5,7%	0,9%
0,0%	-1,7%	0,8%	0,6%	0,3%
-1,7%	-1,4%	-1,0%	0,5%	-0,8%
-0,1%	-0,8%	-0,7%	-1,4%	-0,7%
-0,7%	1,7%	0,2%	-1,7%	-0,5%
0,3%	-0,9%	0,0%	-1,9%	-0,6%
0,0%	1,5%	-3,6%	3,5%	0,1%
-0,3%	-1,7%	0,0%	1,9%	0,3%
-1,0%	0,5%	1,8%	-1,5%	-0,2%
0,6%	0,6%	0,0%	-1,1%	-0,1%
-0,3%	0,6%	-0,9%	0,7%	-0,1%
-0,1%	0,0%	-1,7%	1,7%	-0,1%
-1,0%	1,5%	-0,7%	-0,7%	-0,6%
0,5%	0,7%	1,6%	1,3%	1,1%

2,6%	1,8%	0,0%	0,2%	1,0%
4,2%	-0,5%	0,7%	2,0%	2,0%
-1,6%	-0,5%	-1,6%	-0,2%	-1,0%
0,3%	-0,6%	0,9%	-0,8%	0,1%
0,3%	0,3%	1,8%	2,5%	1,4%
1,1%	0,0%	1,7%	4,8%	2,3%
-0,8%	-1,4%	0,0%	0,0%	-0,4%
-0,1%	-0,6%	2,2%	1,5%	1,0%
0,1%	1,7%	3,5%	-1,2%	0,9%



Porta	IGBC Index	IGBVL Index	IPSA Index
100	100	100	100
100,161	99,866	100,268	100,840
99,232	100,155	100,287	100,612
98,365	99,850	99,568	100,920
99,736	102,749	101,922	101,136
99,918	102,488	101,980	100,986
100,265	100,985	103,283	101,210
100,689	101,327	102,942	101,006
101,079	100,994	103,548	101,379
100,946	102,623	104,154	101,575
101,512	103,984	104,935	102,071
100,915	104,051	105,630	102,541
101,480	104,228	105,033	102,763
101,667	104,847	106,633	102,042
101,742	104,565	106,993	101,928
101,248	105,422	107,662	101,353
100,887	104,867	108,845	101,336
101,727	104,966	109,839	101,511
103,633	106,292	109,882	101,423
103,089	107,037	110,365	102,344
103,430	107,093	112,492	103,680
103,674	107,461	114,079	104,209
105,006	107,741	115,245	105,258
104,849	107,630	115,183	105,153
104,877	108,239	114,668	104,794
105,162	108,501	114,300	104,780
105,288	108,951	114,131	105,784
105,184	108,748	113,123	105,947
105,738	109,319	112,787	106,496
106,226	109,795	111,980	106,534
106,994	110,220	112,017	107,550
108,303	112,119	112,440	107,867
109,539	112,522	112,923	109,193
109,625	113,086	113,666	109,075
108,843	112,500	115,017	108,699
108,955	112,462	115,005	108,558
109,570	115,210	114,829	107,964
108,821	115,460	114,778	108,383
108,679	114,272	114,296	107,979
109,182	113,705	115,155	108,590
110,684	115,294	114,290	108,946
109,131	117,123	115,568	109,528
109,529	117,431	116,478	109,348
109,802	116,991	115,490	108,245
110,390	114,270	113,968	107,701
111,086	114,482	114,845	107,618

111,651	115,605	115,821	108,459
111,352	116,123	116,823	108,579
110,205	116,044	115,642	108,708
111,075	118,036	116,386	108,788
111,908	117,120	115,732	109,328
112,180	117,468	115,527	110,028
112,361	114,983	115,466	110,156
111,356	114,148	115,331	110,838
112,018	114,510	115,938	110,986
112,241	113,297	114,511	110,175
113,010	115,470	115,422	110,918
112,663	116,658	117,336	111,933
113,403	115,473	118,926	112,646
114,730	115,927	118,357	112,132
115,784	117,009	117,339	111,696
115,551	116,108	118,732	112,205
116,093	116,112	120,942	112,772
115,457	115,840	120,862	111,818
115,846	115,425	118,785	111,324
115,608	115,043	117,694	110,638
113,915	114,769	117,086	109,758
113,620	116,694	117,012	109,223
114,088	116,701	118,024	109,285
114,152	116,377	117,342	108,751
111,786	116,883	117,004	108,558
112,238	117,208	117,470	108,523
111,675	116,766	117,037	108,589
111,201	115,799	116,408	109,077
112,192	115,941	116,986	110,359
112,589	115,161	115,344	109,327
113,350	114,502	115,381	109,657
112,991	115,483	114,875	109,685
112,890	116,477	114,645	109,516
112,824	116,824	115,196	109,905
111,910	117,479	114,035	110,151
112,461	119,372	112,536	109,397
112,392	119,084	110,907	108,596
110,893	117,421	111,320	108,793
111,444	117,673	110,464	109,187
111,582	117,258	107,576	108,586
110,989	117,123	108,367	107,917
110,557	116,210	109,439	107,743
110,564	115,948	108,928	107,522
110,027	113,388	106,880	106,047
107,779	112,579	104,949	104,678
107,153	112,226	104,878	103,616
107,710	110,360	103,806	102,742

107,088	111,130	103,092	101,839
106,808	112,632	104,222	101,773
107,067	112,106	103,268	100,920
106,785	111,611	103,773	101,394
107,602	111,750	104,312	102,197
106,486	111,506	104,839	102,341
105,981	113,016	105,730	102,551
104,769	111,144	104,969	102,585
105,572	112,621	105,585	103,723
106,252	109,096	104,092	102,819
106,593	108,412	103,460	101,045
106,262	108,200	103,865	101,017
105,900	108,822	105,692	102,574
106,338	109,245	105,699	102,914
106,013	108,377	105,384	104,475
107,125	107,334	105,032	102,850
107,679	107,313	104,655	102,217
108,089	107,658	104,103	102,672
108,038	107,199	103,758	103,715
107,400	108,058	104,474	104,647
107,042	107,834	104,151	105,612
106,647	104,636	102,754	104,766
106,371	103,768	103,130	104,700
107,830	100,997	102,715	103,924
107,757	101,467	102,440	103,864
108,189	103,657	102,253	104,178
108,222	102,018	101,610	104,160
108,098	103,595	101,610	105,691
107,328	105,800	104,475	106,177
107,615	105,956	104,182	106,138
107,463	106,732	103,897	106,318
107,424	105,866	103,599	106,011
107,049	105,878	102,753	105,127
107,080	104,721	101,698	104,556
106,628	105,584	101,018	104,861
106,085	104,293	100,342	104,629
105,423	105,503	101,107	105,032
105,041	104,825	100,907	105,032
105,541	105,414	100,739	105,466
106,276	105,559	101,014	105,842
106,269	105,956	101,150	105,517
106,110	104,823	99,334	104,196
105,195	104,686	98,238	103,795
105,158	103,251	98,277	103,080
105,796	104,148	98,931	101,745
105,196	106,997	99,676	102,190
105,284	107,238	99,023	101,947

104,483	106,304	98,696	101,547
105,279	105,570	97,817	100,239
104,725	104,126	96,963	98,826
104,354	104,134	99,213	100,719
105,146	103,685	99,254	100,649
105,038	102,556	99,410	100,316
106,395	105,540	99,303	99,996
105,938	107,108	99,597	100,588
105,966	107,282	99,245	100,428
106,396	107,533	99,729	100,513
106,299	108,682	99,787	100,513
106,918	109,962	100,679	101,236
107,218	109,987	101,098	102,374
107,762	109,667	102,101	102,375
107,643	109,985	102,054	101,316
106,874	109,623	101,462	101,011
107,619	109,345	101,652	100,599
106,499	109,634	101,905	99,837
107,712	110,433	101,729	99,871
107,614	109,602	101,562	99,809
107,506	108,454	101,562	99,094
107,284	108,775	102,136	99,820
107,207	108,857	101,929	99,354
108,547	107,634	100,495	98,927
108,616	107,202	100,457	98,578
109,213	109,348	101,382	99,127
109,795	110,009	103,053	100,072
110,322	109,518	103,265	100,272
110,950	109,474	104,176	100,651
110,618	109,293	105,586	100,231
111,126	110,685	107,786	100,519
110,654	111,918	110,383	101,317
110,986	109,533	109,430	101,317
110,620	110,097	108,665	101,317
111,056	110,773	109,236	101,317
110,790	110,470	109,091	101,129
111,777	110,564	110,045	101,631
111,791	109,322	109,543	101,151
111,549	107,885	109,358	100,864
110,974	107,079	108,533	100,896
111,135	108,914	109,298	101,164
111,135	108,529	108,990	101,616
111,252	108,873	108,990	101,655
111,344	109,728	108,990	101,975
111,409	108,962	107,773	101,973
110,954	110,351	109,019	102,740
111,291	110,827	109,452	103,352

111,521	110,661	109,452	103,365
111,397	109,856	108,152	102,486
111,481	109,729	107,605	101,942
111,537	109,820	108,238	102,098
111,618	110,204	107,660	101,993
111,979	111,497	107,973	103,052
112,860	113,136	108,260	103,567
112,842	114,528	107,995	103,819
113,157	114,650	107,826	102,455
114,164	115,260	107,624	101,917
114,717	114,923	106,436	101,742
114,986	114,826	105,884	101,952
115,815	116,553	105,653	101,753
115,203	116,913	105,440	102,096
116,041	116,701	105,188	102,266
117,000	114,742	105,358	102,345
117,014	114,124	104,538	102,479
116,625	112,178	104,538	102,479
115,946	111,022	104,922	102,479
116,467	110,639	105,275	102,705
116,483	107,862	105,027	102,238
116,917	110,501	106,176	102,084
117,686	110,446	105,829	101,792
119,009	109,364	105,939	101,056
118,624	108,403	103,201	100,590
118,166	109,588	101,041	100,575
118,412	108,817	100,790	100,521
117,783	109,272	102,116	100,672
118,744	109,268	101,533	100,397
119,164	109,582	101,082	99,574
118,724	109,559	100,769	99,436
118,779	109,483	101,714	99,522
119,058	108,880	101,632	99,270
119,229	108,565	101,055	98,876
118,515	108,363	100,938	98,794
118,738	109,204	101,399	99,385
119,074	109,366	100,793	99,443
119,707	110,163	102,034	99,892
120,369	110,437	101,880	99,541
120,285	111,147	101,571	99,672
120,378	111,295	101,535	99,440
121,214	111,387	100,258	99,371
121,982	111,955	100,106	99,341
122,658	112,661	101,312	100,855
122,881	112,952	101,937	101,701
123,556	112,669	101,367	101,625
124,575	112,220	101,308	102,399

125,100	112,663	101,393	102,805
125,206	112,559	102,038	103,008
125,148	113,083	102,916	103,073
126,133	112,463	102,331	103,084
127,759	112,296	102,273	103,138
128,136	112,657	102,114	103,112
128,289	113,568	102,468	103,155
128,233	113,619	103,325	103,320
129,523	113,618	105,678	104,465
129,886	114,438	106,202	104,651
129,369	114,613	106,711	105,639
131,365	112,962	108,335	105,832
130,559	114,404	108,554	106,347
130,599	113,802	110,134	107,141
131,660	113,728	110,151	106,618
131,643	113,935	109,974	107,011
131,989	114,008	109,294	106,895
130,734	113,885	109,806	107,593
130,532	113,678	109,426	107,972
131,842	114,220	108,950	108,774
131,761	114,102	109,357	108,740
132,214	114,438	108,741	108,941
132,957	114,800	108,874	108,354
130,790	115,043	108,114	107,747
128,859	115,756	107,019	108,211
129,135	115,639	105,226	108,544
129,942	116,088	105,300	108,496
129,769	115,776	107,135	109,088
129,915	115,670	107,786	109,350
131,609	116,663	109,621	109,679
131,691	116,863	108,824	109,578
131,484	117,316	109,269	110,043
130,965	117,137	109,389	110,417
131,891	116,141	109,154	110,268
132,650	115,992	109,512	110,230
132,550	114,971	108,680	110,316
131,512	115,263	108,754	110,385
132,057	116,269	108,676	110,845
132,691	116,100	107,585	110,730
133,525	115,511	106,141	110,369
132,844	115,611	106,133	110,425
133,638	114,856	105,730	110,609
134,787	114,378	104,686	109,116
135,761	113,852	103,905	108,552
136,852	114,726	103,755	109,159
137,800	114,489	103,397	108,476
137,578	114,017	103,982	108,076

137,313	114,582	103,790	108,584
136,763	114,563	103,645	109,495
136,889	114,159	103,820	109,851
135,765	113,717	102,507	110,074
134,612	113,046	102,813	109,763
135,708	112,244	103,388	108,551
135,939	111,695	102,402	107,988
135,964	111,849	102,504	108,785
136,604	111,669	102,383	108,746
136,600	111,821	101,666	108,243
136,201	110,928	99,546	107,620
136,007	110,328	99,547	106,885
136,603	110,997	101,555	105,915
136,111	109,236	101,351	105,787
135,975	107,774	99,643	106,435
137,104	107,680	99,828	107,063
135,950	107,518	100,400	106,898
135,214	107,968	100,531	106,915
135,101	108,814	99,376	106,662
134,931	109,137	99,860	106,421
135,210	108,426	100,153	106,066
135,542	108,274	99,071	105,598
133,572	105,922	98,301	104,424
131,946	106,588	98,600	103,939
131,423	106,107	98,103	102,586
129,662	105,399	97,457	103,250
129,272	105,795	98,025	104,441
129,330	106,015	97,499	104,575
129,779	106,851	97,864	104,266
129,986	105,476	96,681	104,018
130,712	102,160	92,703	101,624
131,314	103,361	92,964	102,349
131,222	102,659	90,088	101,928
130,308	102,409	89,799	102,792
130,785	102,804	90,033	103,425
131,718	103,352	90,010	103,094
133,113	103,446	89,413	103,600
134,254	103,887	88,813	103,584
136,801	104,434	91,286	103,571
136,370	103,682	89,452	102,841
134,818	103,903	89,617	102,277
136,133	103,384	87,258	103,098
135,639	103,575	87,734	103,513
134,911	104,160	88,763	104,286
133,768	103,555	89,035	103,978
132,840	103,284	87,536	104,271
133,743	102,459	88,376	104,636

135,044	102,868	89,570	104,475
135,154	101,845	89,513	103,766
133,437	102,036	88,326	103,022
133,732	102,426	86,135	102,958
133,401	102,886	82,550	102,355
133,216	103,019	83,187	102,302
131,161	102,518	83,871	101,681
131,639	102,693	84,205	101,681
133,588	102,916	84,157	102,569
133,336	103,505	83,526	101,775
131,911	103,969	82,738	100,820
132,331	104,063	82,560	100,194
132,213	104,707	81,760	99,417
131,904	104,267	81,009	99,313
130,222	104,573	80,945	99,402
128,679	103,089	80,705	100,675
131,044	103,809	80,773	100,857
130,259	103,338	80,253	100,709
129,924	103,229	80,027	100,136
127,709	103,201	81,030	98,945
126,198	102,324	79,015	95,191
126,513	101,071	79,255	94,266
128,144	100,936	82,202	95,636
129,793	101,482	82,655	95,846
129,684	101,698	83,702	95,422
128,282	103,279	84,049	95,462
127,914	102,605	83,280	94,810
126,684	100,078	79,178	91,912
126,557	98,677	78,595	91,799
126,668	96,888	76,686	91,329
125,038	95,880	77,080	91,787
124,202	96,854	76,102	93,758
121,684	96,850	76,265	95,165
122,794	99,047	78,190	96,794
123,132	98,385	77,902	93,117
122,149	97,848	77,691	92,421
121,258	98,271	77,515	92,868
120,647	97,500	76,340	92,044
119,976	97,313	76,193	91,702
120,142	96,863	74,921	90,747
120,520	95,390	73,632	89,737
120,294	97,779	75,201	89,606
120,180	99,171	75,495	89,843
120,076	100,743	75,542	91,443
120,008	101,290	76,111	91,443
119,327	102,725	77,066	92,824
120,594	103,538	77,028	93,918

121,845	104,092	77,527	92,540
124,287	102,946	78,063	92,716
122,984	104,587	78,558	92,717
123,070	104,690	77,503	93,007
124,782	104,249	77,114	92,475
127,623	103,693	76,990	91,505
127,133	103,586	76,990	91,370
128,434	103,745	76,044	90,036
129,537	103,963	76,022	89,656

