



Funcionalidades de Mendeley

Contenido

¿Qué es Mendeley?.....	2
¿Cómo crear una cuenta?	3
Biblioteca Mendeley	6
Mendeley Web Importer	7
Mendeley Cite	8
Insertar citación	9
Crear una bibliografía.....	10

¿Qué es Mendeley?

Mendeley es un gestor de referencias gratuito que te permite almacenar, organizar, anotar, compartir y citar referencias y datos de investigación.

- Ayuda a encontrar y organizar documentos relevantes
- Permite acceder a tus documentos en línea desde cualquier lugar
- Genera bibliografías automáticamente en Word
- Ayuda a colaborar fácilmente con otros investigadores



Universidad®
de Medellín
Ciencia y Libertad

Biblioteca Eduardo Fernández Botero

¿Cómo crear una cuenta?

1. Visita <https://www.mendeley.com/>.
2. Haz clic en "Create a free account".

I DISCOVERY

Mendeley brings your research to life, so you can make an impact on tomorrow

Search over 100 million cross-publisher articles and counting

Search for articles Search

Popular searches: [COVID-19](#) [Bioenergy](#) [Obesity](#)

Create a free account

3. Ingresa el correo electrónico de tu preferencia. Puede ser el personal o el institucional y haz clic en *Continue*



Welcome

Enter your email to continue with **Mendeley**

Email

miquintero@udemedellin.edu.co|

Continue

Sign in via your organization

4. Completa los siguientes campos:

- Nombre
- Apellido
- Contraseña (de fácil recordación)
- Haz clic en registrar

Email

miquintero@udemedellin.edu.co

Given name

maria isabel

Family name

quintero

Password

.....



Choose a unique password with minimum 8 characters.
Include at least 1 number, a mix of lowercase and uppercase
letters and 1 symbol to make your password strong.

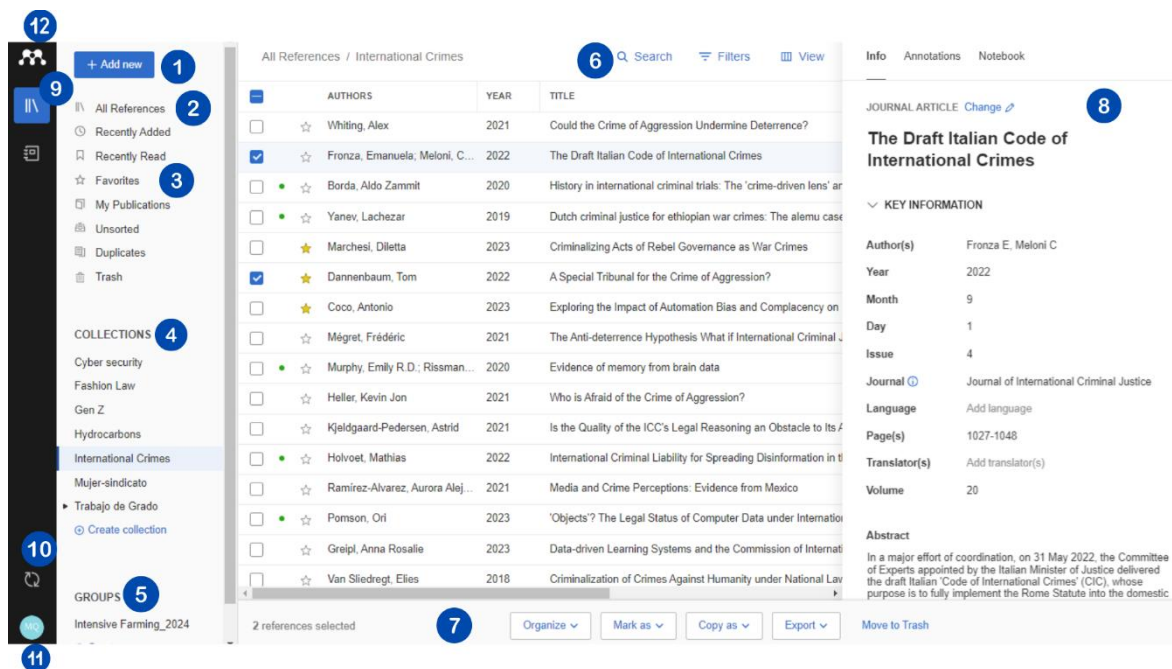


Stay signed in (not recommended for shared devices)

Biblioteca Mendeley

Almacena, organiza y busca todos tus documentos en un lugar

1. **Add New:** agrega nuevas referencias a tu biblioteca de Mendeley.
2. **All References:** todas las referencias de tus colecciones o grupos serán visibles aquí.
3. **Panel de Colecciones:** Mendeley organiza tus referencias por categorías como favoritos, recientemente añadidas, etc.
4. **COLLECTIONS:** organiza tus referencias en colecciones y sub-colecciones personalizadas.
5. **GROUPS:** cualquier grupo privado al que te unas o crees se verá bajo este encabezado.
6. **Search:** usa este campo para buscar en su biblioteca de Mendeley.
7. **Panel de acciones:** selecciona la casilla del lado izquierda para ver el panel de acciones (organizar, marcar, copiar, exportar)
8. **Panel de información:** selecciona una referencia para ver los metadatos en el panel de información
9. **Library:** selecciona "Library" para volver a la vista principal de Mendeley
10. **Sincronizar:** Mendeley sincroniza automáticamente cualquier cambio que realice en la nube. Esto significa que su trabajo siempre se guarda y está disponible en otros dispositivos
11. **Account & Help:** usa este menú para acceder a tu página de perfil, acceder a soporte o cerrar tu sesión.
12. **Ícono de Mendeley:** te lleva al catálogo para buscar y agregar artículos a tu biblioteca



The screenshot shows the Mendeley Desktop interface with the following numbered callouts:

- 1:** + Add new button
- 2:** All References button in the left sidebar
- 3:** Favorites button in the left sidebar
- 4:** COLLECTIONS section in the left sidebar
- 5:** GROUPS section in the left sidebar
- 6:** Search field at the top of the main panel
- 7:** Action buttons (Organize, Mark as, Copy as, Export) at the bottom of the main panel
- 8:** Information panel on the right side of the main panel
- 9:** Library button in the left sidebar
- 10:** Synchronization icon in the left sidebar
- 11:** Account & Help icon in the left sidebar
- 12:** Mendeley logo icon in the left sidebar

The main panel displays a list of references with columns for Authors, Year, and Title. The selected reference is "The Draft Italian Code of International Crimes" by Fronza, Emanuela, Meloni, C. (2022).

AUTHORS	YEAR	TITLE
Whiting, Alex	2021	Could the Crime of Aggression Undermine Deterrence?
<input checked="" type="checkbox"/> Fronza, Emanuela, Meloni, C. ...	2022	The Draft Italian Code of International Crimes
Borda, Aldo Zammit	2020	History in international criminal trials: The 'crime-driven lens' ar
Yanev, Lachezar	2019	Dutch criminal justice for ethiopian war crimes: The alemu case
Marchesi, Diletta	2023	Criminalizing Acts of Rebel Governance as War Crimes
<input checked="" type="checkbox"/> Dannenbaum, Tom	2022	A Special Tribunal for the Crime of Aggression?
Coco, Antonio	2023	Exploring the Impact of Automation Bias and Complacency on
Mégret, Frédéric	2021	The Anti-deterrence Hypothesis What if International Criminal J
Murphy, Emily R.D.; Rissman...	2020	Evidence of memory from brain data
Heller, Kevin Jon	2021	Who is Afraid of the Crime of Aggression?
Kjaldgaard-Pedersen, Astrid	2021	Is the Quality of the ICC's Legal Reasoning an Obstacle to Its F
Holvoet, Mathias	2022	International Criminal Liability for Spreading Disinformation in t
Ramirez-Alvarez, Aurora Alej...	2021	Media and Crime Perceptions: Evidence from Mexico
Pomson, Ori	2023	'Objects'? The Legal Status of Computer Data under Internati
Greipl, Anna Rosalie	2023	Data-driven Learning Systems and the Commission of Internati
Van Sliedregt, Elies	2018	Criminalization of Crimes Against Humanity under National Lav

The information panel on the right shows details for the selected article:

JOURNAL ARTICLE Change ↗

The Draft Italian Code of International Crimes

KEY INFORMATION


- Author(s): Fronza E, Meloni C
- Year: 2022
- Month: 9
- Day: 1
- Issue: 4
- Journal: Journal of International Criminal Justice
- Language: Add language
- Page(s): 1027-1048
- Translator(s): Add translator(s)
- Volume: 20

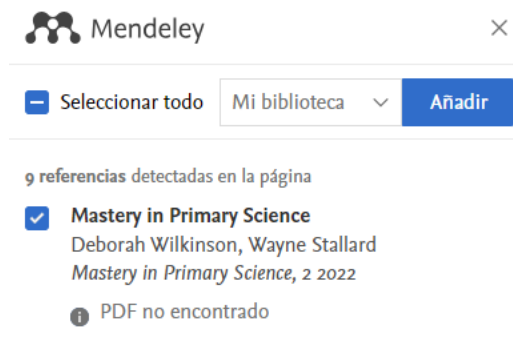
Abstract

In a major effort of coordination, on 31 May 2022, the Committee of Experts appointed by the Italian Minister of Justice delivered the draft Italian 'Code of International Crimes' (CIC), whose purpose is to fully implement the Rome Statute into the domestic

Mendeley Web Importer

Mendeley Web Importer es una extensión que se añade al navegador y que te permite agregar referencias a tu biblioteca directamente desde páginas Web, motores de búsqueda y bases de datos académicas

1. Añade la extensión [Mendeley Web Importer](#)
2. Haz clic en  el ícono de tu navegador para abrir la ventana de Mendeley Importer
3. Mendeley Web Importer mostrará las referencias que puede importar de la página web que estás viendo.



4. Haz clic en "Añadir" y la referencia se añadirá a tu biblioteca.

Mendeley Cite

El complemento Mendeley Cite para Microsoft® Word te permite insertar fácilmente referencias de tu biblioteca de Mendeley en tu documento de Word, cambiar el estilo de citación y generar una bibliografía, todo ello sin salir del documento.

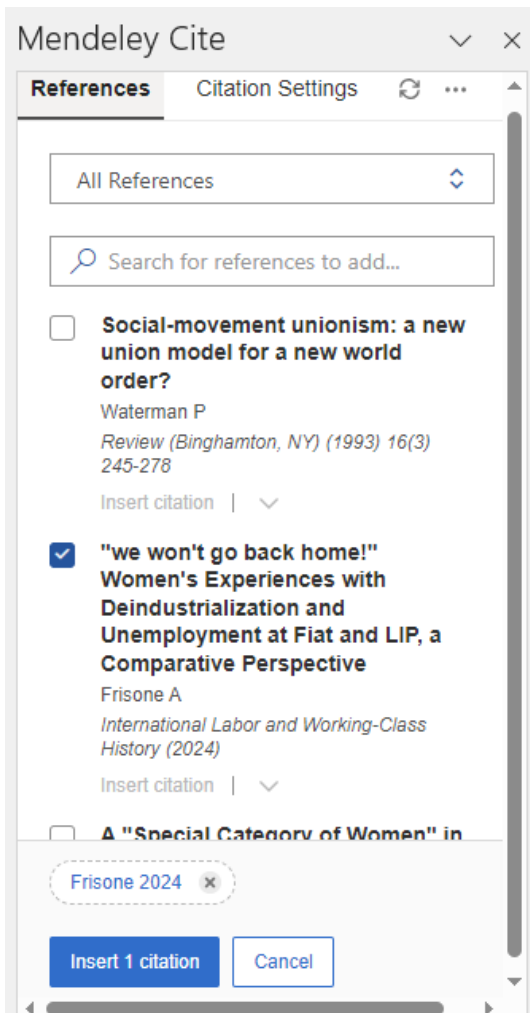
1. Abre Microsoft Word.
2. Ve a la pestaña "Insertar" y selecciona "Obtener complementos".
3. Busca e instala **Mendeley Cite**.
 1. Inicia sesión con tu cuenta de Mendeley desde el complemento.
 2. Utiliza el complemento para buscar referencias y citarlas directamente en tu documento.

Insertar citación

Sitúa el cursor donde quieras insertar una cita en tu documento. Ahora ve a la ventana del complemento Mendeley Cite.

En la pestaña 'Referencias' de Mendeley Cite selecciona la casilla de la(s) referencia(s) que deseas insertar. Selecciona 'Insertar cita' para insertar la referencia en tu documento.

Si desea insertar varias referencias, simplemente seleccione más casillas. La cita se actualizará automáticamente con el formato correcto.



Crear una bibliografía

Después de insertar una o más citas puedes utilizar Mendeley Cite para crear automáticamente una bibliografía de todas las referencias que has citado. Sitúa el cursor donde quieras que aparezca la bibliografía en tu documento y ve a la ventana del complemento Mendeley Cite. Selecciona los tres punticos y haz clic sobre el botón “Insert Bibliography” en el menú desplegable.

